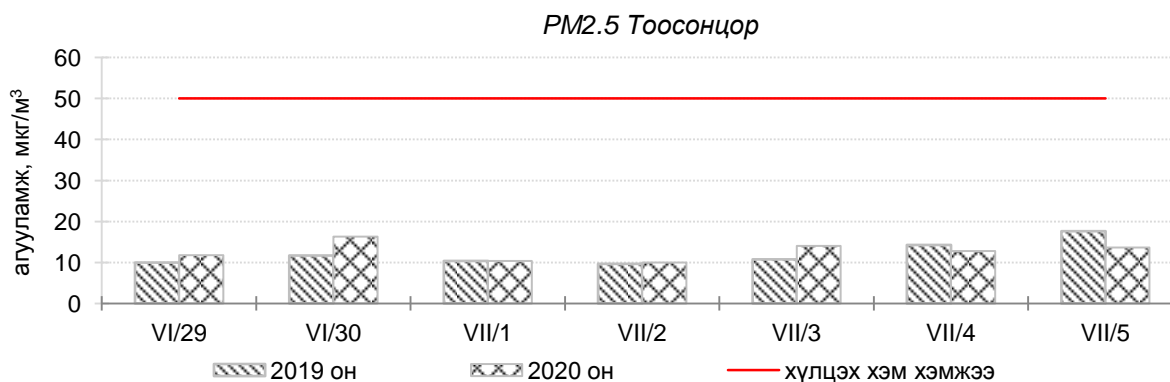
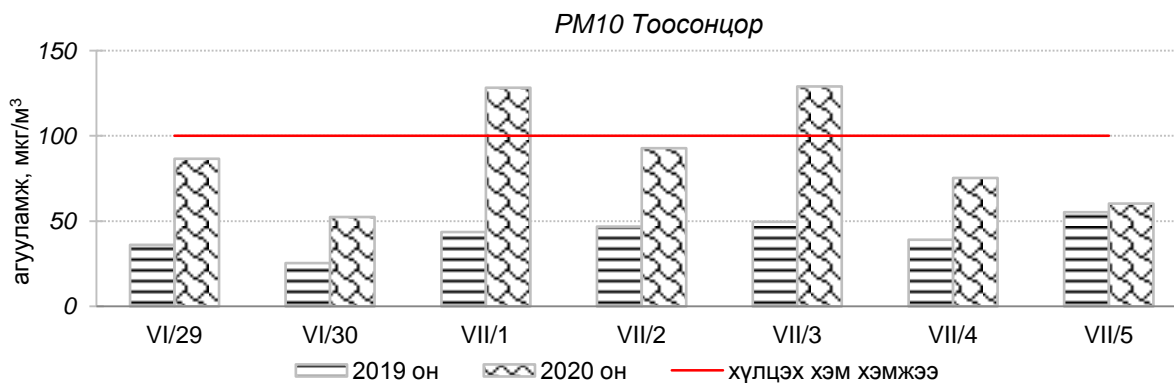
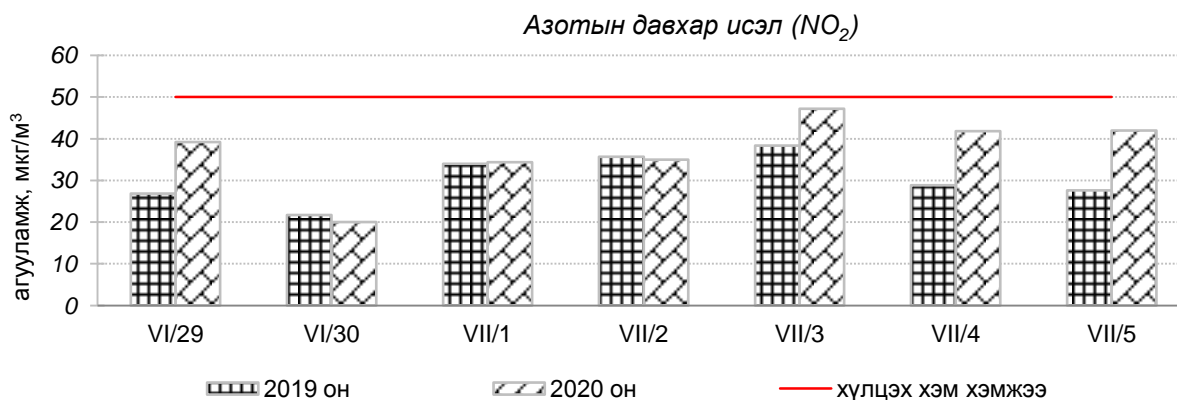
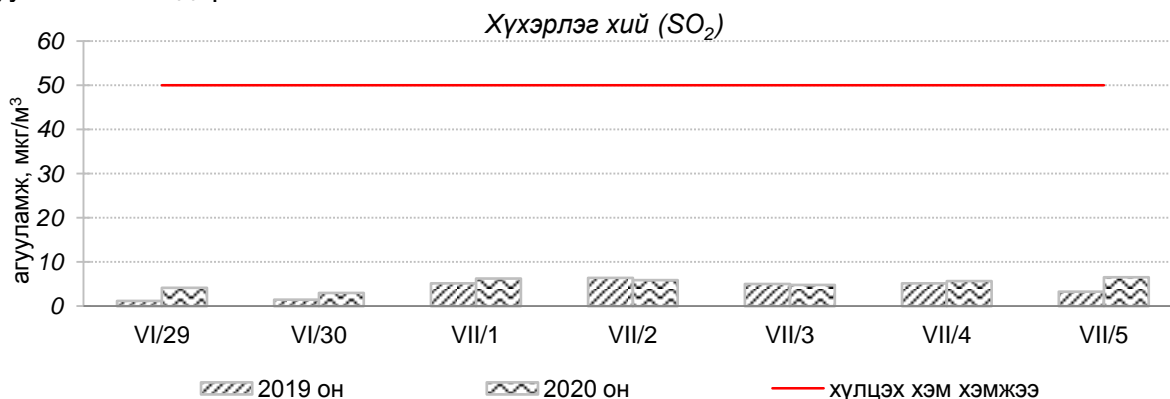


Улаанбаатар хотын агаарын чанарын өнгөрсөн 7 хоногийн мэдээ  
/2020 оны 6-р сарын 29-өөс 7-р сарын 05-ны өдөр/

Улаанбаатар хотын агаарт түгээмэл бохирдуулах бодис хүхэрлэг хий /SO<sub>2</sub>/, азотын давхар исэл /NO<sub>2</sub>/, тоосонцор /PM10, PM2.5/, нүүрстөрөгчийн дутуу исэл /CO/, озон /O<sub>3</sub>/-ны агууламжийг тодорхойллоо.



Улаанбаатар хотын өнгөрсөн 7 хоногийн агаарын чанар, 2020 оны 6-р сарын 29-өөс 7-р сарын 05-ны өдөр  
/2019 оны мөн үетэй харьцуулснаар/

№	Бохирдуулах бодисын нэр	MNS 4585:2016	7 хоногийн дундаж агууламж, мкг/м <sup>3</sup>		24 цагийн дундаж хамгийн их агууламж, мкг/м <sup>3</sup>		Стандартаас давсан тохиолдлын тоо, хувиар		Стандартаас давсан, хамгийн их агууламж илэрсэн харуул
		Хүлцэх хэм хэмжээ мкг/м <sup>3</sup>	2019 он	2020 он	2019 он	2020 он	2019 он	2020 он	
1	Хүхэрлэг хий (SO <sub>2</sub> )	50	4	5↔	17	19↔	0%	0%↔	Давсан тохиолдол байхгүй
2	Азотын давхар исэл (NO <sub>2</sub> )	50	31	38↑	64	134↑	16%	15%↔	7-р сарын 3-ны өдөр Баруун 4 зам орчим АЧС-аас 2.7 дахин их
3	PM10 Тоосонцор	100	44	93↑	112	429↑	2%	25%↑	7-р сарын 3-ны өдөр Цахилгаан станц орчим АЧС-аас 4.3 дахин их
4	PM2.5 Тоосонцор	50	12	13↔	23	23↔	0%	0%↔	Давсан тохиолдол байхгүй
5	Нүүрстөрөгчийн дутуу исэл (CO)	10000	639	920↑	2149	2079↔	0%	0%↔	Давсан тохиолдол байхгүй
6	Озон (O <sub>3</sub> )	100	41	34↓	95	109↑	0%	3%↔	7-р сарын 4-ний өдөр Нисэх орчим АЧС-аас 1.1 дахин их

\* ↓ бага; ↑ их; ↔ ойролцоо түвшинд /±5%./

Улаанбаатар хотын өнгөрсөн 7 хоногийн цаг агаар, 2020 оны 6-р сарын 29-өөс 7-р сарын 05-ны өдөр  
/2019 оны мөн үетэй харьцуулснаар/

№	Цаг агаарын үзүүлэлт	2019 он	2020 он	Тайлбар
1.	Дундаж температур, °C	17.5 °C	18.5 °C	1 °C-ээр дулаан
2.	Салхины дундаж хурд, м/с	1.6 м/с	1.1 м/с	0.5 м/с-ээр бага
3.	Хур тунадасны хэмжээ, мм	33.5 мм	2.7 мм	2.7 мм хур тунадастай

Улаанбаатар хотын агаарын чанарын индексийн мэдээ  
/2020 оны 6-р сарын 29-өөс 7-р сарын 05-ны өдөр/

	Гэр хороолол орчим						Орон сууцны хороолол	Автозам орчим		Үйлдвэрийн бүс		Алслагдмал бүс	Индексийн тоон үзүүлэлт	Агаарын чанар
	1-р хороолол	100 айл	Толгойт	Нисэх	Зурагт	Баянхошуу		13-р хороолол	Баруун 4 зам	Амгалан	Цахилгаан станц			
2020.06.29	-				-	-		NO <sub>2</sub>		PM10	PM10		0-50	Цэвэр
2020.06.30	-	-			-	-	-	-		-	-	-	51-100	Хэвийн
2020.07.01	-				-	-		NO <sub>2</sub>		PM10	PM10		101-200	Бага бохирдолтой
2020.07.02	-				-	-		NO <sub>2</sub>		PM10	PM10		201-300	Бохирдолтой
2020.07.03					-	-		NO <sub>2</sub>		PM10	PM10		301-400	Их бохирдолтой
2020.07.04	PM10				-	-		PM10, NO <sub>2</sub>		-			401-500	Маш их бохирдолтой
2020.07.05	-				-	-		NO <sub>2</sub>		PM10				

Өнгөрсөн 7 хоногийн агаарын чанарын хяналт шинжилгээний дүнгээр Баруун 4 зам, Цахилгаан станц, Мишээл орчим “Бага бохирдолтой” түвшинд бусад цэгүүдэд агаар хэвийн байна.

**ЦАГ УУР, ОРЧНЫ ШИНЖИЛГЭЭНИЙ ГАЗАР  
ОРЧНЫ ШИНЖИЛГЭЭНИЙ ХЭЛТЭС**