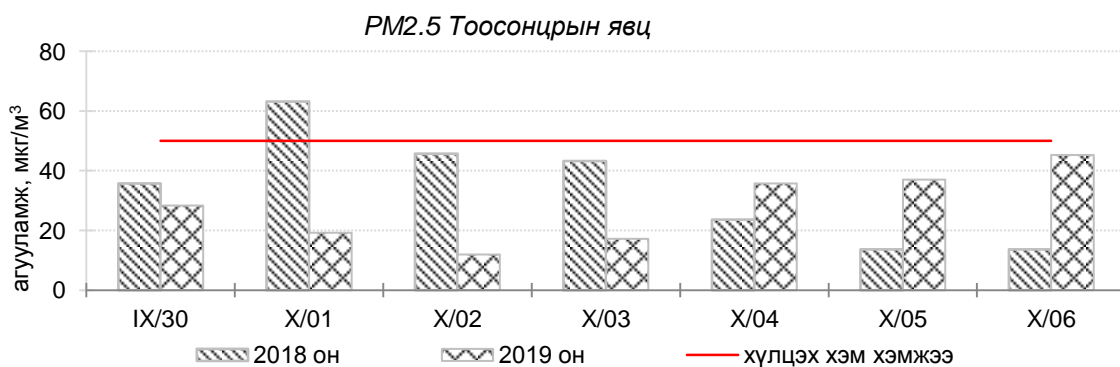
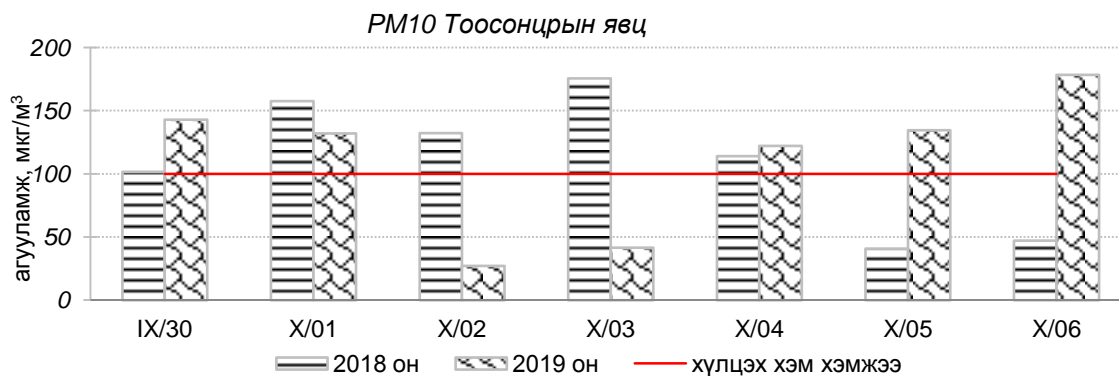
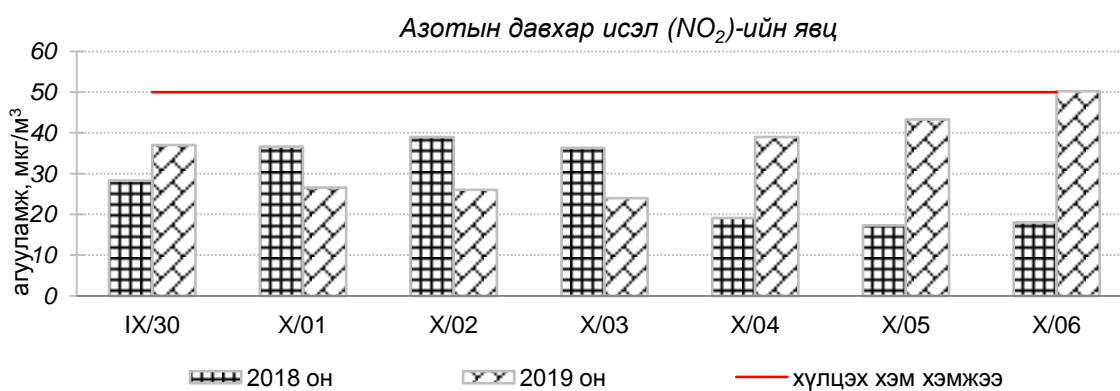
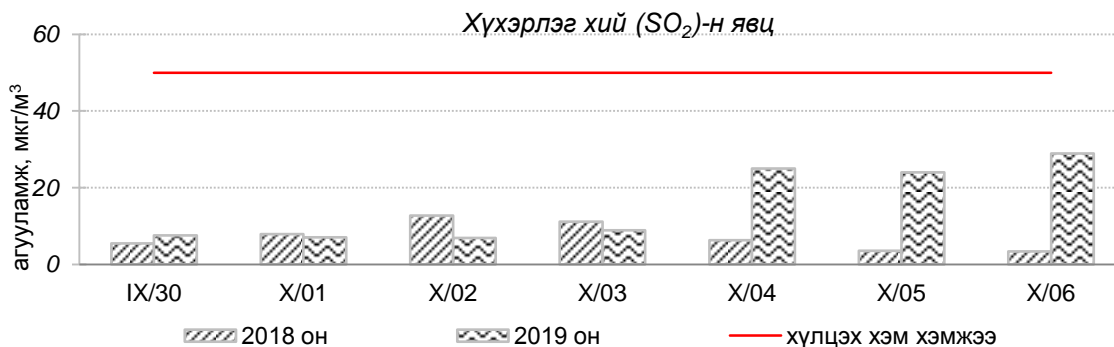


Улаанбаатар хотын агаарын чанарын өнгөрсөн 7 хоногийн мэдээ  
**/2019 оны 9-р сарын 30-аас 10-р сарын 06-ны өдөр/**

Улаанбаатар хотын агаарт түгээмэл бохирдуулах бодис хүхэрлэг хий /SO<sub>2</sub>/, азотын давхар исэл /NO<sub>2</sub>/, тоосонцор /PM10, PM2.5/, нүүрстөрөгчийн дутуу исэл /CO/, озон /O<sub>3</sub>/-ны агууламжийг тодорхойллоо.



Улаанбаатар хотын 7 хоногийн агаарын чанар  
/2018 оны мөн үетэй харьцуулснаар, 2019 оны 9-р сарын 30-аас 10-р сарын 06-ны өдөр/

№	Бохирдуулах бодисын нэр	MNS 4585:2016	7 хоногийн дундаж агууламж, мкг/м <sup>3</sup>		24 цагийн дундаж хамгийн их агууламж, мкг/м <sup>3</sup>		Стандартаас давсан тохиолдлын тоо, хувиар		Стандартаас давсан, хамгийн их агууламж илэрсэн харуул
		Хүлцэх хэм хэмжээ мкг/м <sup>3</sup>	2018 он	2019 он	2018 он	2019 он	2018 он	2019 он	
1	Хүхэрлэг хий (SO <sub>2</sub> )	50	7	15↑	42	102↑	0%	8%↑	10-р сарын 04-ны өдөр Амгалан орчим АЧС-аас 2.1 дахин их
2	Азотын давхар исэл (NO <sub>2</sub> )	50	27	35↑	86	86↔	12%	24%↑	10-р сарын 06-ны өдөр Бөхийн өргөө орчим АЧС-аас 1.7 дахин их
3	PM10 Тоосонцор	100	114	108↓	384	347↓	57%	45%↓	10-р сарын 01-ний өдөр Ургах наран хороолол орчим АЧС-аас 3.4 дахин их
4	PM2.5 Тоосонцор	50	34	27↓	85	55↓	16%	6%↓	10-р сарын 06-ны өдөр Зурагт орчим АЧС-аас 1.1 дахин их
5	Нүүрстөрөгчийн дутуу исэл (CO)	10000	717	782↑	3863	5767↑	0%	0%	Давсан тохиолдол байхгүй
6	Озон (O <sub>3</sub> )	100	17	21↔	41	71↑	0%	0%	Давсан тохиолдол байхгүй

\* ↓ бага; ↑ их; ↔ ойролцоо түвшинд /±5%.

Улаанбаатар хотын цаг агаарын 7 хоногийн нөхцөл байдал  
/2018 оны мөн үетэй харьцуулснаар, 2019 оны 9-р сарын 30-аас 10-р сарын 06-ны өдөр/

№	Цаг агаарын үзүүлэлт	2018 он	2019 он	Тайлбар
1.	Дундаж температур, °C	5.0	4.7↓	0.3 °C-ээр дулаан
2.	Салхины дундаж хурд, м/с	2.7	1.7↓	1.0 м/с бага
3.	Хур тунадасны хэмжээ, мм	0.2	0.1 ↓	0.1 мм-ээр бага

Улаанбаатар хотын агаарын чанарын 7 хоногийн индексийн илэрхийлэл  
/2019 оны 9-р сарын 30-аас 10-р сарын 06-ны өдөр/

	Гэр хороолол орчим						Орон сууцны хороолол	Автозам орчим		Үйлдвэрийн бүс		Алслагдмал бүс	Индексийн тоон үзүүлэлт	Агаарын чанар
	1-р хороолол	100 айл	Толгойт	Нисэх	Зурагт	Баянхошуу	13-р хороолол	Баруун 4 зам	Амгалан	Цахилгаан станц	Мишээл экспо	Ургах наран		
2019.09.30	PM10	PM10	PM10	PM10	PM10	PM10	PM10	NO2		PM10			0-50	Цэвэр
2019.10.01		PM10		PM10		PM10	NO2	NO2				PM10	51-100	Хэвийн
2019.10.02							NO2	NO2					101-200	Бага бохирдолтой
2019.10.03							NO2	NO2					201-300	Бохирдолтой
2019.10.04	PM10		PM10	PM10		PM10	NO2	NO2	PM10	PM10			301-400	Их бохирдолтой
2019.10.05	PM10		PM10	PM10	PM10	PM10	NO2	NO2	SO2		PM10		401-500	Маш их бохирдолтой
2019.10.06	PM10	PM10	PM10	PM10	PM10	PM10	NO2	NO2	PM10		PM10			

Өнгөрсөн 7 хоногийн агаарын чанарын хяналт шинжилгээний дүнгээр Улаанбаатар хотын агаарын чанар ихэнхдээ “Бага бохирдолтой” түвшинд байсан байна. Ургах наран хороолол, Баянхошуу орчим “Бохирдолтой” түвшинд хүрсэн тохиолдол ажиглагдсан.