Монгол Улсын Засгийн газар

Монгол Улсын 2013 оны нэгдсэн төсвийн гүйцэтгэл

Улаанбаатар хот

2014 он

АГУУЛГА

Зургийн жагсаалт II
Хүснэгтийн жагсаалт III
Хавсралтын жагсаалт V
Товчилсон үгийн жагсаалт VI
1. Монгол Улсын эдийн засгийн 2013 оны төлөв 1
2. Монгол Улсын нэгдсэн төсвийн гүйцэтгэл 2
2.1. Монгол Улсын нэгдсэн төсвийн орлогын гүйцэтгэл 2
2.2. Нэгдсэн төсвийн зарлагын гүйцэтгэл 5
2.3. Нэгдсэн төсвийн алдагдлыг санхүүжүүлэх эх үүсвэрийн тухай 6
2.4. Төсвийн тогтвортой байдлын тухай хуулийн хэрэгжилт 7
2.5. Татварын зарлагын гүйцэтгэл 9
2.6. Худалдан авсан бараа, ажил үйлчилгээний гүйцэтгэл 16
3. Монгол Улсын төсвийн гүйцэтгэл 18
3.1. Улсын төсвийн орлогын гүйцэтгэл 18
3.2. Улсын төсвийн зарлагын гүйцэтгэл 22
3.3. Монгол Улсын төсвийн хөрөнгө оруулалтын зарлагын гүйцэтгэл 23
3.4. Засгийн газрын нөөц сангийн гүйцэтгэл 36
3.5. Улсын төсвөөс эргэн төлөгдөх нөхцөлтэй олгосон зээл 37
3.6. Нэмэлт төсвийн гүйцэтгэл 41
4. Хүний хөгжил сангийн төсвийн 2013 оны гүйцэтгэл 42
4.1. Хүний хөгжил сангийн эрсдэлийн удирдлага ба санхүүгийн байдал 42
4.2 Хүний хөгжил сангийн бүрдүүлэлт, зарцуулалт 44
4.3. Хүний хөгжил сангийн удирдлага, зохион байгуулалт 49
5. Нийгмийн даатгалын сангийн төсвийн 2013 оны гүйцэтгэл 50
5.1. Орлогын гүйцэтгэл 50
5.2. Зарлагын гүйцэтгэл 50
5.3. Төсвийн гүйцэтгэлийн тэнцэл 55
6. Орон нутгийн төсвийн 2013 оны гүйцэтгэл 57
6.1. Орон нутгийн төсвийн орлогын биелэлт 57
6.2. Орон нутгийн төсвийн зарлагын гүйцэтгэл 58
7. Монгол Улсын Засгийн газрын өр 58
7.1. Засгийн газрын гадаад өрийн тухай 58
7.2. Гадаад өрийн ашиглалт эргэн төлөлтийн талаар 59
7.3. Гадаад зээлийн ашиглалт 61
7.4. УИХ-ын 2012 оны 52 дугаар тогтоолын хэрэгжилт /Чингис бонд/ 77
7.5. УИХ-ын 2011 оны 15 дугаар тогтоолын хэрэгжилт /МУХБ-ны бонд/ 79

ЗУРГИЙН ЖАГСААЛТ

Зураг 1. Дотоодын нийт бүтээгдэхүүний динамик 1
Зураг 2. ДНБ-ийн өсөлтийн задаргаа 1
Зураг 5. Төлбөрийн тэнцэл, ГШХО, сая ам.доллар 1
Зураг 7. Нүүрсний экспортийн динамик, сая тонн 4
Зураг 8. Нийт импортын динамик, сая ам.доллар 5
Зураг 10. Нийт худалдан авалтад тендер шалгаруулалтын журмыг хэрэглэсэн байдал 17
Зураг 11. Худалдан авалтын динамик 17
Зураг 12. ТЕЗ нарын худалдан авалт 17
Зураг 13. Улсын хэмжээнд 2013 онд хийгдсэн худалдан авалт, яамдаар 17
Зураг 14. Улсын хэмжээнд 2013 онд хийгдсэн нийт худалдан авалт, аймгуудаар 17
Зураг 15. Улсын төсвийн зарлагын гүйцэтгэл, тэрбум төгрөг 23
Зураг 16. Улсын төсвийн хөрөнгө оруулалтын гүйцэтгэлийн динамик, тэрбум төгрөг 25
Зураг 17. Эрчим хүчний салбарын хөрөнгө оруулалтын бүтэц 25
Зураг 18. Инженерийн хийцтэй худгийн тоо 26
Зураг 19. Байгаль орчин ногоон хөгжлийн салбарын хөрөнгө оруулалт 31
Зураг 20. Боловсрол, шинжлэх ухааны салбарын хөрөнгө оруулалт 32
Зураг 21. МТШХХГ-ын хөрөнгө оруулалт, тэрбум төгрөг 33
Зураг 22. Батлан хамгаалах салбарын хөрөнгө оруулалт, тэрбум төгрөг 34
Зураг 23. Хууль зүйн салбарын хөрөнгө оруулалт 35
Зураг 24. Нэмэлт санхүүжилтийн гүйцэтгэл, тэрбум төгрөг 41
Зураг 25. ХХС-гийн 2013 оны орлогын динамик, сараар, тэрбум төгрөг 43
Зураг 26. ХХС-гийн 2013 оны төсвийн зарлагын динамик, сараар, тэрбум төгрөг 44
Зураг 27. НД-ын байгууллагын урсгал зардлын бүтэц 54

ХҮСНЭГТИЙН ЖАГСААЛТ

Хүснэгт 1. Нэгдсэн төсвийн орлогын гүйцэтгэл, тэрбум төгрөг 2
Хүснэгт 2. Уул уурхайн бүтээгдэхүүний экспорт 4
Хүснэгт 3. Нэгдсэн төсвийн зарлагын гүйцэтгэл, тэрбум төгрөг 5
Хүснэгт 4. Төсвийн алдагдлыг санхүүжүүлсэн эх үүсвэр, сая төгрөг 7
Хүснэгт 5. Гол нэр төрлийн эрдэс баялгийн бүтээгдэхүүний сүүлийн 12 жилийн дундаж үнэ, ам.доллар, тонн 8
Хүснэгт 6. ОУ-ын санхүүгийн байгууллагуудын үнийн төсөөлөл, ам.доллар, тонн 8
Хүснэгт 7. 2013 оны тэнцвэржүүлсэн үнэ 8
Хүснэгт 8. Татварын хөнгөлөлт, чөлөөлөлт эдлүүлж буй хуулиуд 9
Хүснэгт 9. Татварын хөнгөлөлт, чөлөөлөлттэй холбоотой хуулийн өөрчлөлтүүд 10
Хүснэгт 10. Татварын орлого, татварын зарлагын динамик 12
Хүснэгт 11. Татварын зарлагын хэмжээ, сая төгрөг 12
Хүснэгт 12. 2013 оны татварын зарлагын хэмжээ, сая төгрөг 13
Хүснэгт 13. ААНОАТ-ын зарлагын динамик, тэрбум төгрөг 13
Хүснэгт 14. НӨАТ-ын зарлагын хэмжээ, тэрбум төгрөг 14
Хүснэгт 15. Гаалийн албан татварын зарлагын хэмжээ, тэрбум төгрөг 14
Хүснэгт 16. ХАОАТ-ын зарлагын хэмжээ, тэрбум төгрөг 15
Хүснэгт 17. Онцгой албан татварын зарлагын хэмжээ, тэрбум төгрөг 15
Хүснэгт 18. Татварын зарлага, салбараар, тэрбум төгрөг 16
Хүснэгт 19. Улсын төсвийн орлогын гүйцэтгэл, тэрбум төгрөг 18
Хүснэгт 20. Гаалийн байгууллагаас төвлөрүүлсэн орлогын гүйцэтгэл, тэрбум төгрөг 20
Хүснэгт 21. Зарим барааны импортын хэмжээ 21
Хүснэгт 22. Зарим бараа үйлчилгээний татвараас чөлөөлсөн байдал 22
Хүснэгт 23. Улсын төсвийн хөрөнгө оруулалтын гүйцэтгэл, сая төгрөг 23
Хүснэгт 24. Орон нутагт эрх шилжсэн хөрөнгө оруулалт, сая төгрөг 29
Хүснэгт 25. ЗГ-ын нөөц сангийн гүйцэтгэл, хөрөнгийн зориулалтаар, сая төгрөг 37
Хүснэгт 26. ЗГ-ын нөөц сангийн гүйцэтгэл, тогтоолоор, сая төгрөг 37
Хүснэгт 27. Улсын төсвөөс олгосон зээлийн гүйцэтгэл 39
Хүснэгт 28. Хүний хөгжил сангийн 2013 оны батлагдсан төсөв, сая төгрөг 45
Хүснэгт 29. Хүний хөгжил сангийн 2013 оны төсвийн гүйцэтгэл, сая төгрөг 46
Хүснэгт 30. Уул уурхайн салбараас төсөвт төвлөрөх орлого, тэрбум төгрөг 47
Хүснэгт 31. Уул уурхайн салбарын орлогоос ХХС-д төвлөрсөн орлого, тэрбум төгрөг 47
Хүснэгт 32. Төр хариуцах ЭМД-ын шимтгэл хүртсэн хүний тоо, хөрөнгийн хэмжээ 48
Хүснэгт 33. Бэлэн мөнгөөр хишиг, хувь хүртээсэн байдал, сая төгрөг 49
Хүснэгт 34. НДС-гийн орлогын гүйцэтгэл, тэрбум төгрөг 50
Хүснэгт 35. НДС-ын зарлагын гүйцэтгэл, тэрбум төгрөг 50
Хүснэгт 36. Тэтгэвэр авагчийн тоо ба зарцуулсан хөрөнгө, мянган хүн, тэрбум төгрөг 51
Хүснэгт 37. Тэтгэмж авагчийн тоо ба зарцуулсан хөрөнгө, мянган хүн, тэрбум төгрөг 51
Хүснэгт 38. ҮОМШӨ-ний даатгалын зарлага, мянган хүн, тэрбум төгрөг 52
Хүснэгт 39. Ажилгүйдлийн даатгалын сангийн зарлага, мянган хүн, сая төгрөг 52
Хүснэгт 40. ЭМД-ын сангийн зарлага, мянган хүн, тэрбум төгрөг 53
Хүснэгт 41. Цалин хөлс болон НД-ын шимтгэлийн зардал, сая төгрөг 54
Хүснэгт 42. НДС-ын тогтмол зардал, сая төгрөг 54

Хүснэгт 43. Ажил олгогчоос олгох бусад тэтгэмж, сая төгрөг 55
Хүснэгт 44. НДС-ын хөрөнгө оруулалт, сая төгрөг 55
Хүснэгт 45. НДС-ын тэнцэл, тэрбум төгрөг 55
Хүснэгт 46. Орон нутгийн төсвийн гүйцэтгэл, сая төгрөг 57
Хүснэгт 47. Гадаад зээлийн үлдэгдэл, тэрбум төгрөг 58
Хүснэгт 48. Гадаад өрийн тогтвортой байдлын шалгуур үзүүлэлт 59
Хүснэгт 49. Гадаад зээлийн үйлчилгээний төлбөр, сая төгрөг 59
Хүснэгт 50. Чингис бондын хүүний төлбөр, сая төгрөг 60
Хүснэгт 51. Гадаад зээлийн ашиглалт, ашиглалт 61
Хүснэгт 52. Ерөнхий сайдын багцын гадаад зээлийн ашиглалт, сая төгрөг 62
Хүснэгт 53. УИХ-ын тамгын газрын гадаад зээлийн ашиглалт, сая төгрөг 62
Хүснэгт 54. Сангийн яамны гадаад зээлийн ашиглалт, сая төгрөг 63
Хүснэгт 55. БХБЯ-ны гадаад зээлийн ашиглал, сая төгрөг 66
Хүснэгт 56. БШУЯ-ны гадаад зээлийн ашиглалт, сая төгрөг 69
Хүснэгт 57. Зам тээврийн яамны гадаад зээлийн ашиглалт, сая төгрөг 70
Хүснэгт 58. ҮХААЯ-ны гадаад зээлийн ашиглалт, сая төгрөг 73
Хүснэгт 59. Хуул зүйн яамны гадаад зээлийн ашиглалт, сая төгрөг 73
Хүснэгт 60. Эрүүл мэндийн яамны гадаад зээлийн ашиглалт, сая төгрөг 74
Хүснэгт 61. Эрчим хүчний яамны гадаад зээлийн ашиглалт, сая төгрөг 75
Хүснэгт 62. Орон нутгийн захиргааны гадаад зээлийн ашиглалт, сая төгрөг 75

ХАВСРАЛТЫН ЖАГСААЛТ

Хавсралт 1. ОУЗЗ-д арилжаалсан үнэт цаасны хөрөнгө, ЗГ-ын баталгаа гаргасан үнэт цаасны хөрөнгөөр хийгдсэн төслийн гүйцэтгэл 81
Хавсралт 2. Чингис бондын эх үүсвэрээс 2013 онд олгосон санхүүжилтийн мэдээ.....82
Хавсралт 3. Хөгжлийн банкны эх үүсвэрээс олгосон санхүүжилт.....96
Хавсралт 4. Монгол Улсын нэгдсэн төсвийн гүйцэтгэлийн үр дүнгийн үзүүлэлт 100
Хавсралт 5. Монгол Улсын төсвийн үр дүнгийн үзүүлэлт 102
Хавсралт 6. 2013 оны Монгол Улсын төсвийн үр дүнгийн үзүүлэлт 104
Хавсралт 7. 2013 оны Монгол Улсын нэгдсэн төсвийн үр зарлагын гүйцэтгэл 106
Хавсралт 8. 2013 оны Монгол Улсын нэгдсэн төсвийн орлогын гүйцэтгэл 111
Хавсралт 9. 2013 оны Монгол Улсын төсвийн орлогын төлөвлөгөө, гүйцэтгэл 113
Хавсралт 10. 2013 оны Монгол Улсын төсвийн зарлагын гүйцэтгэл 114
Хавсралт 11. 2013 оны Монгол Улсын төсвийн зарлагын гүйцэтгэл 115
Хавсралт 12. 2013 оны Монгол Улсын төсвийн зарлагын гүйцэтгэл 127
Хавсралт 13. Улсын төсвөөс санхүүжүүлсэн хөрөнгө оруулалтын санхүүжилт 179
Хавсралт 14. Засгийн газрын нөөц сангийн гүйцэтгэл 204
Хавсралт 15. 2013 оны нэмэлт төсвийн зарлагын гүйцэтгэл 210
Хавсралт 16. 2013 оны орон нутгийн төсвийн орлого, зарлага, татаасын товчоо.....232
Хавсралт 17. Орон нутгийн төсвийн гүйцэтгэл 233
Хавсралт 18. Орон нутгийн төсвийн гүйцэтгэл 239
Хавсралт 19. Хүний хөгжил сангийн төсвийн гүйцэтгэл 292
Хавсралт 20. Нийгмийн даатгалын сангийн төсвийн гүйцэтгэл 293
Хавсралт 21. Нийгмийн даатгалын сангийн нэгдсэн төсвийн гүйцэтгэл 295
Хавсралт 22. ТЕЗ нарын хэрэгжүүлсэн хөтөлбөрийн үр дүнгийн тайлан 298

ТОВЧИЛСОН ҮГИЙН ЖАГСААЛТ

ААНБОАТ	Аж ахуйн нэгжийн борлуулалтын орлогын албан татвар
АМНАТ	Ашигт малтмалын нөөц ашигласны төлбөр
АХБ	Азийн хөгжлийн банк
ААНБ	Аж ахуйн нэгж байгууллага
БНХАУ	Бүгд Найрамдах Хятад Ард Улс
ГАТ	Гаалийн албан татвар
ДБ	Дэлхийн банк
ЗГ	Засгийн газар
ЗГСНТ	Засгийн газрын санхүүгийн нэгтгэсэн тайлан
ЗГҮЦ	Засгийн газрын үнэт цаас
МУХС	Монгол Улсыг хөгжүүлэх сан
МИАТ	Монголын иргэний агаарын тээвэр
МҮХАҮТ	Монголын үндэсний худалдаа аж үйлдвэрийн тэнхим
НББ	Нягтлан бодох бүртгэл
НД	Нийгмийн даатгал
НДС	Нийгмийн даатгалын сан
НӨАТ	Нэмэгдсэн өртгийн албан татвар
ОУ	Олон улс
ОУБ	Олон улсын байгууллага
ОУВС	Олон улсын валютын сан
ОУЗЗ	Олон улсын зах зээл
ОХУ	Оросын Холбооны Улс
ОН	Орон нутаг
ОССК	Орон сууцны санхүүжилтийн корпораци
СЯ	Сангийн яам
ТЕЗ	Төсвийн ерөнхийлөн захирагч
ТБУСТХ	Төсвийн байгууллагын удирдлага, санхүүжилтийн тухай хууль
ТӨҮГ	Төрийн өмчит үйлдвэрийн газар
ӨНАМНАТ	Өсөн нэмэгдэх ашигт малтмал ашигласны төлбөр
УИХ	Улсын Их Хурал
УСНББОУС	Улсын секторын нягтлан бодох бүртгэлийн олон улсын стандарт
ҮАБЗ	Үндэсний аюулгүй байдлын зөвлөл
ҮАГ	Үндэсний аудитын газар
ЦАУЗБК	Цагаатгах ажлыг удирдан зохион байгуулах комисс
ХААХОУС	Хөдөө аж ахуйг хөгжүүлэх олон улсын сан
МУХБ	Монгол Улсын хөгжлийн банк
ХБНГУ	Холбооны Бүгд Найрамдах Герман Улс
ХХОАТ	Хувь хүний орлогын албан татвар
ХХС	Хүний хөгжил сан
ЭМД	Эрүүл мэндийн даатгал

1. МОНГОЛ УЛСЫН ЭДИЙН ЗАСГИЙН 2013 ОНЫ ТӨЛӨВ

Монгол Улсын ДНБ-ий бодит өсөлт 2013 онд 11.7 хувьтай гарч, эдийн засаг чиг хандлагаасаа илүү хурдтай өслөө. Энэхүү өсөлтийн 5.1 нэгж хувийг аж үйлдвэр, барилгын салбар, 4.3 нэгж хувийг үйлчилгээний салбар, 2 нэгж хувийг ХАА эзэлсэн ба барилгын салбарт үзүүлж байгаа төрийн дэмжлэг болох орон сууцны 8 хувийн зээл, үнийг тогторжуулах хөтөлбөрийн хүрээнд барилгын салбарт олгож буй дэмжлэг ДНБ өсөлтөд нөлөө үзүүлж байна.

Зураг 1. Дотоодын нийт бүтээгдэхүүний динамик

Эх сурвалж: Үндэсний статистикийн хороо, судлаачийн тооцоолол

Зураг 2. ДНБ-ийн өсөлтийн задаргаа

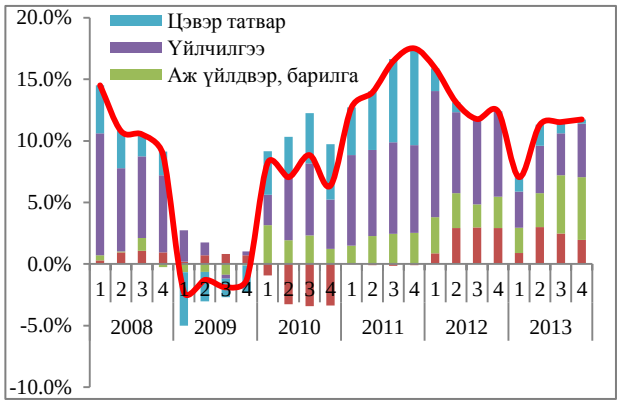

Эх сурвалж: Үндэсний статистикийн хороо

2013 онд хөрөнгө ба санхүүгийн тэнцэл онд 3.3 тэрбум ам.долларын ашигтай, урсгал тэнцэл 3.2 тэрбум ам.долларын алдагдалтай гарч нийт тэнцэл 114.6 сая ам доллар ашигтай гарсан байна. Энэ оны төлбөрийн тэнцлийн ашиг нь 2012 онтой харьцуулахад 92.7 хувь буюу 13.7 дахин буурсан байна. 2012 оны төлбөрийн тэнцэл 1.57 тэрбумын ашигтай гарахад Хөгжлийн Банкны болон Засгийн газрын Чингис бонд нөлөөлж байсан юм.

Зураг 3. Төлбөрийн тэнцэл, ГШХО, сая ам.доллар

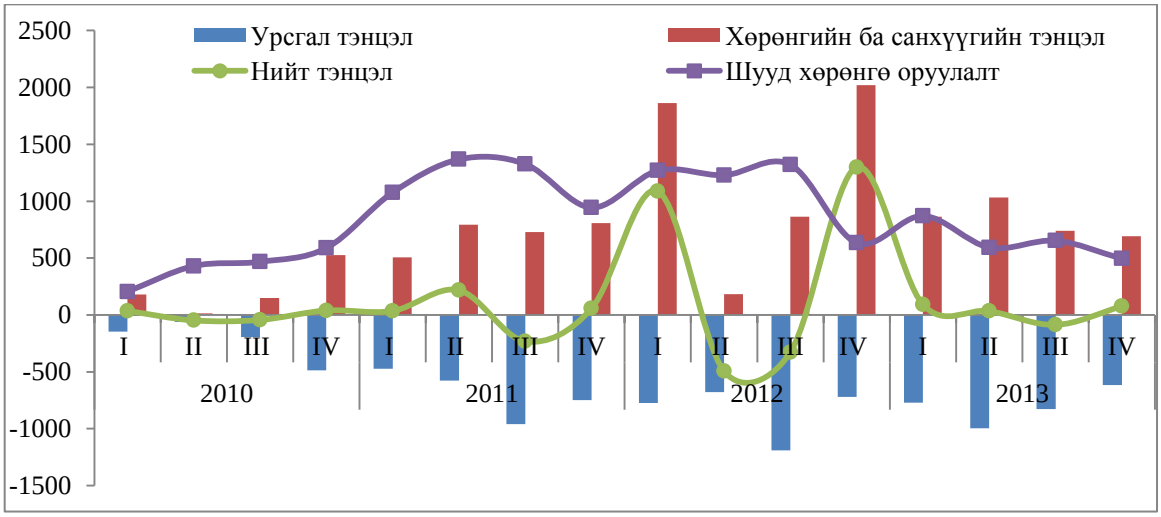

Эх сурвалж: Монголбанк

2. МОНГОЛ УЛСЫН НЭГДСЭН ТӨСВИЙН ГҮЙЦЭТГЭЛ

2.1. Монгол Улсын нэгдсэн төсвийн орлогын гүйцэтгэл

Монгол Улсын нэгдсэн төсвийн тэнцвэржүүлсэн орлого ба тусламжийн дүн 2013 оны гүйцэтгэлээр 5,940.1 тэрбум төгрөгт хүрч, төлөвлөгөөний биелэлт 92.8 хувь буюу 459.5 тэрбум төгрөгөөр тасарсан байна. Харин 2013 оны төсвийн орлогын гүйцэтгэлийг 2012 оны мөн үетэй харьцуулахад 1,076.9 тэрбум төгрөгөөр буюу 22.1 хувиар өссөн эерэг үзүүлэлттэй гарсан нь олон жилийн дундаж өсөлттэй ойролцоо байна.

Төсвийн тогтвортой байдлын тухай хуулийн дагуу тогтворжуулалтын санд өнгөрөгч 2013 онд 46.9 тэрбум төгрөгийг төвлөрүүллээ.

Хүснэгт 1. Нэгдсэн төсвийн орлогын гүйцэтгэл, тэрбум төгрөг

	ӨӨ-ны мөн үеийн	жилийн Төлөв.	ХУВЬ				ЗӨРҮҮ
			Төлөв.	Гүйцэт.	(4 : 3)	(4 : 2)	(4 - 3)
	1	2	3	4	5	6	7
НИЙТ ОРЛОГО БА ТУСЛАМЖИЙН ДҮН	4,957.8	6,448.6	6,448.6	5,986.9	92.8	92.8	-461.6
ТОГТВОРЖУУЛАЛТЫН САН	94.7	49.0	49.0	46.9	95.7	95.7	-2.1
1. УТ - Аж ахуйн нэгжийн орлогын албан татвар	23.1	7.6	7.6	7.6	100.0	100.0	0.0
2.УТ - Ашигт малтмалын нөөц ашигласны төлбөр	18.7	13.3	13.3	10.8	81.7	81.7	-2.4
3. УТ - Өсөн нэмэгдэх нөөцийн төлбөр	52.9	28.1	28.1	28.5	101.1	101.1	0.3
НИЙТ ТЭНЦВЭРЖҮҮЛСЭН ОРЛОГО БА ТУСЛАМЖИЙН ДҮН	4,863.1	6,399.6	6,399.6	5,940.1	92.8	92.8	-459.5
А. УРСГАЛ ОРЛОГО	4,828.0	6,397.5	6,397.5	5,936.7	92.8	92.8	-460.8
I. ТАТВАРЫН ОРЛОГО	4,179.3	5,680.1	5,680.1	5,072.8	89.3	89.3	-607.3
1. Орлогын албан татвар	871.4	1,302.4	1,302.4	1,109.2	85.2	85.2	-193.2
1.1. Аж ахуйн нэгжийн орлогын албан татвар	524.3	863.8	863.8	660.2	76.4	76.4	-203.6
1.2. Хувь хүний орлогын албан татвар	347.0	438.7	438.7	449.0	102.4	102.4	10.4
1.3. Зарим бүтээгдэхүүний үнийн өсөлтийн албан татвар	0.1	0.0	0.0	0.0	0.0	0.0	0.0
2. Нийгмийн даатгалын шимтгэл, хураамж	650.2	823.6	823.6	874.2	106.1	106.1	50.6
3. Өмчийн татвар	21.9	35.6	35.6	44.0	123.6	123.6	8.4
4. Дотоодын бараа, үйлчилгээний татвар	1,642.8	2,256.0	2,256.0	1,921.2	85.2	85.2	-334.9
4.1. Нэмэгдсэн өртгийн албан татвар	1,296.5	1,764.8	1,764.8	1,435.1	81.3	81.3	-329.7
4.2. Онцгой албан татвар	312.4	455.8	455.8	449.4	98.6	98.6	-6.4
4.3. Тусгай зориулалтын орлого	34.0	35.4	35.4	36.7	103.5	103.5	1.3
5. Гадаад худалдааны орлого	327.4	516.6	516.6	381.4	73.8	73.8	-135.2
5.1. Импортын барааны гаалийн албан татвар	327.2	516.4	516.4	381.2	73.8	73.8	-135.2
5.2. Экспортын гаалийн албан татвар	0.2	0.2	0.2	0.2	91.2	91.2	0.0
6. Бусад татвар	665.6	745.8	745.8	742.8	99.6	99.6	-3.0
II. ТАТВАРЫН БУС ОРЛОГО	648.7	717.4	717.4	863.9	120.4	120.4	146.5
Б. ХӨРӨНГИЙН ОРЛОГО	10.4	2.1	2.1	3.4	159.5	159.5	1.3
В. ТУСЛАМЖИЙН ОРЛОГО	24.7	0.0	0.0	0.0	0.0	0.0	0.0

Татварын орлогын гүйцэтгэл 5,072.8 тэрбум төгрөгт хүрч, 89.3 хувийн биелэлттэй байна. Татварын орлого 607.3 тэрбум төгрөгөөр тасарсан нь өнгөрсөн онд нэгдсэн төсвийн орлого тасрахад гол нөлөөг үзүүлсэн байна. Харин татварын бус орлогын гүйцэтгэл 863.9 тэрбум төгрөгт хүрч, төлөвлөснөөс 146.5 тэрбум төгрөгөөр давж, 120.4 хувийн биелэлттэй гарлаа.

Орлогын албан татвар 193.2 тэрбум төгрөг, дотоодын бараа үйлчилгээний татвар 329.7 тэрбум төгрөг, гадаад худалдааны орлого 135.2 тэрбум төгрөгөөр тус тус тасарсан нь нийт татварын орлогын төлөвлөгөөний биелэлтэд нөлөөлсөн байна.

Харин хүү торгуулийн орлого 70.6 тэрбум төгрөг, газрын тосны орлого 25.9 тэрбум төгрөг, төсөвт газрын өөрийн орлого 36.3 тэрбум төгрөгөөр тус тус давж биелсэн нь татварын бус орлогын төлөвлөгөө давж биелэхэд гол нөлөөг үзүүлжээ.

Монгол Улсын нэгдсэн төсвийн орлогын гүйцэтгэлийг төсөв тус бүрээр нь авч үзвэл улсын төсвийн орлогын төлөвлөгөөний биелэлт 88.0 хувь, орон нутгийн төсвийн орлогын биелэлт 100.6 хувь, хүний хөгжил сангийн орлогын биелэлт 99 хувь, нийгмийн даатгалын сангийн орлогын биелэлт 103.5 хувь байна.

Улсын төсвийн орлогын төлөвлөгөө 88.0 хувийн биелэлттэй буюу 547.0 тэрбум төгрөгөөр дутуу төвлөрөхөд дараах гадаад хүчин зүйлээс голчлон хамаарсан байна. Үүнд:

- *Эдийн засгийн өсөлт төлөвлөсөн хэмжээнд хүрээгүй;*
- *Нүүрсний үнийн болон экспортийн тоо хэмжээ бууралт;*
- *Нийт импортын бууралт;*

Эдийн засгийн өсөлт: Манай улсын эдийн засгийн өсөлт уул уурхайн бүтээн байгуулалтын ажил, гол нэрийн бүтээгдэхүүний дэлхийн зах зээл дээрх харьцангуй өндөр үнэ, цаг агаарын таатай нөхцөл байдал зэргээс хамаарч 2011 онд 17.5 хувь, 2012 оны эхний хагас жилийн байдлаар 13.1 хувьд хүрсэн өндөр үзүүлэлттэй байсан тул эдийн засгийн энэхүү өсөлтийг цаашид үргэлжилэхээр тооцон 2013 онд 18.5 хувь байхаар төсөөлж, төсвийн орлогын төлөвлөгөөг боловсруулсан.

Монгол Улсын эдийн засаг 2013 онд төлөвлөсөн хэмжээнээс 6.8 хувиар буурч 11.7 хувьд хүрсэн нь төсөвт төвлөрүүлэх орлогын албан татвар, дотоодын бараа үйлчилгээний нэмэгдсэн өртгийн албан татварын орлого тасрахад гол нөлөөг үзүүлсэн болно.

Уул уурхайн бүтээгдэхүүний экспортын бууралт: Манай улсын нийт экспортын 90 орчим хувь, төсвийн орлогын 20 гаруй хувийг уул уурхайн бүтээгдэхүүний үйлдвэрлэл, экспорт эзэлдэг бөгөөд гадаад зах зээлийн таагүй нөлөөллөөс эдгээр бүтээгдэхүүнээс төсөвт төвлөрөх орлого шууд хамаарч өндөр хэлбэлзэж байна.

Манай улсын экспортын гол нэр төрлийн бүтээгдэхүүн болох нүүрсний олборлолтын хэмжээг 2013 оны төсвийн тодотголд 20.5 сая тонн байхаар төлөвлөсөн боловч 2013 оны жилийн эцсийн гүйцэтгэлийн мэдээгээр нүүрсний экспорт 18.4 сая тонн болж, төлөвлөсөн хэмжээнээс 2.1 сая тонн дутуу экспортлосон байна.

Америк болон Евро бүсийн эдийн засаг, санхүүгийн тааламжгүй байдал, ялангуяа манай урд хөрш БНХАУ-ын эдийн засгийн өсөлтийн хурдац саарч гангийн үйлдвэрлэл буурч байгаатай холбогдон дэлхийн зах зээл дээрх нүүрсний үнэ, дотоодын компаниудын борлуулалтын үнэ төлөвлөсөн хэмжээнээс нилээд буурсан үзүүлэлттэй байна. Өнгөрсөн оны төсвийн төсөлд нүүрсний үнийг 65.5-131.5 ам.доллар байхаар тооцон тусгасан боловч 2013 оны гүйцэтгэлээр үнэ 50.7-94.3 ам.долларт хэлбэлзэж байсан нь төлөвлөсөн хэмжээнээс даруй 20-30 хувь доогуур байна.

Зураг 4. Нүүрсний экспортийн динамик, сая тонн

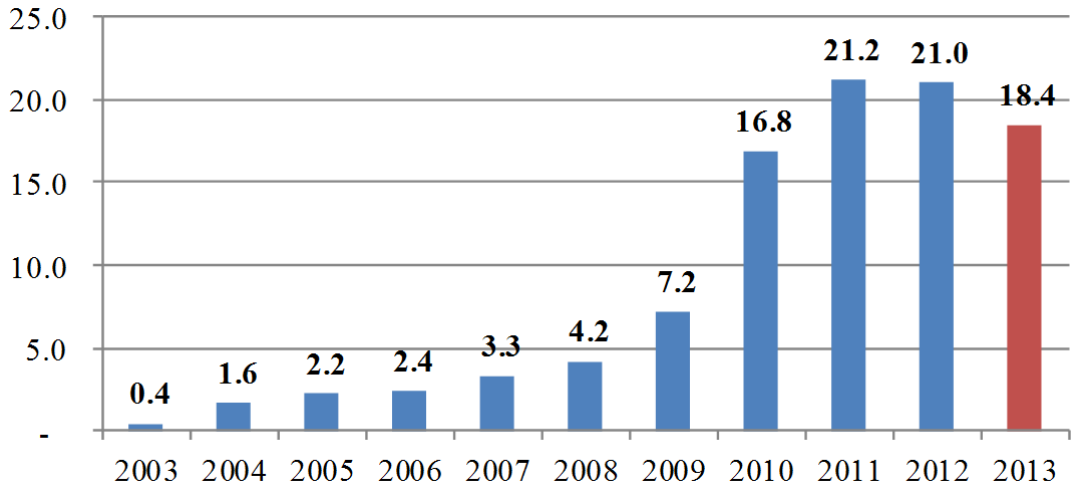

Хэдийгээр нүүрс, зэсийн баяжмалаас бусад уул уурхайн бүтээгдэхүүний экспортын тоо хэмжээ, үнэ төлөвлөсөн хэмжээтэй харьцуулахад багаар буурсан боловч нүүрс, зэсийн баяжмалын экспорт нийт экспортын 50 илүү хувийг бүрдүүлдэг. Харин сүүлийн жилүүдэд нүүрсний экспорт зэсийн экспортоос давсан үзүүлэлттэй байна. Өөрөөр хэлбэл 2013 онд гол нэр төрлийн эрдэс баялагийн тоо хэмжээ болон үнэ буурсан нь орлогын гүйцэтгэлд сөргөөр нөлөөлсөн байна.

Өнгөрсөн онд цайрын баяжмалын экспорт 130.8 мянган тонн хүрч, 18.9 мянган тонноор давж биелсэн байна. Харин дэлхийн зах зээл дэх үнэ дээрх ашигт малтмалын бүтээгдэхүүнүүдийн хувьд харьцангуй бага хэлбэлзэлтэй байсан боловч борлуулалтын бодит үнэ буурсан, зардал өссөн зэргээс шалтгаалж ашигт ажиллагаа багассан байна.

Хүснэгт 2. Уул уурхайн бүтээгдэхүүний экспорт

Бүтээгдэхүүн	2012 оны гүйцэтгэл	2013 оны төлөвлөгөө	2013 оны гүйцэтгэл	Зөрүү
Нүүрс /сая тн/	20.9	20.5	18.4	-2.1
Цайрын баяжмал /мян.тн/	140.9	111.7	130.8	18.9
Зэсийн баяжмал /мян.тн/	574.4	694.3	649.8	-44.5
Төмрийн хүдэр /сая тн/	6.4	6.0	6.7	0.7

Нүүрсний экспортын хэмжээ, үнэ буурсан нь нүүрс олборлогч аж ахуйн нэгжүүдээс төсөвт төвлөрүүлэх ашигт малтмалын нөөц ашигласны төлбөр, аж ахуйн нэгжийн орлогын албан татвар болон тэмдэгтийн хураамжийн орлого буурах нөхцөл болсон байна.

Нийт импортын бууралт: Өнгөрсөн 2013 онд нийт импортын хэмжээ 2012 онтой харьцуулахад 6.2 хувиар буурч, төлөвлөсөн хэмжээнд хүрээгүй нь импортын барааны гаалийн болон нэмэгдсэн өртгийн албан татварын орлогын төлөвлөгөө тасрахад шууд нөлөөлсөн байна. Нийт импортын хэмжээг графикаар үзүүлбэл:

Зураг 5. Нийт импортын динамик, сая ам.доллар

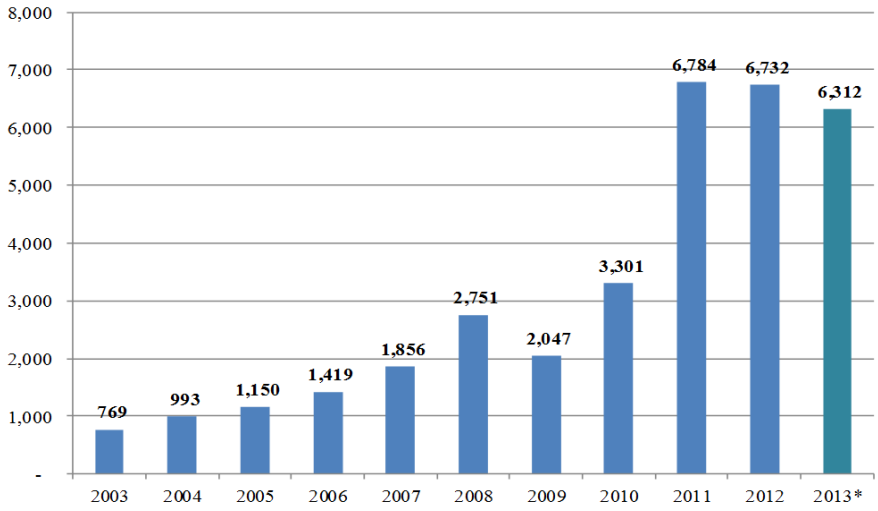

Импортын хэмжээ буурснаар импортын барааны нэмэгдсэн өртгийн албан татвар 1,117.4 тэрбум төгрөг төвлөрөхөөс 935.9 тэрбум төгрөг төвлөрч 181.5 тэрбум төгрөгөөр, гаалийн албан татвараар 516.4 тэрбум төгрөг төвлөрүүлэхээс 381.2 тэрбум төгрөг төвлөрч 135.2 тэрбум төгрөгөөр тус тус төлөвлөсөн хэмжээнээс доогуур гүйцэтгэлтэй гарсан байна. Импортын хэмжээ буурснаас төсвийн орлого 316.5 орчим тэрбум төгрөгөөр тасарсан байна.

2.2. Нэгдсэн төсвийн зарлагын гүйцэтгэл

Монгол Улсын нэгдсэн төсвийн нийт зарлага 2013 онд 6,164.7 тэрбум төгрөгт хүрч 90.8 хувийн гүйцэтгэлтэй байна. Улсын төсвийн зарлагад 5,165.6 тэрбум төгрөг төлөвлөгдсөнөөс 4,683.0 тэрбум төгрөгийн зарлага гарч, 90.7 хувийн гүйцэтгэлтэй гарлаа.

Хүснэгт 3. Нэгдсэн төсвийн зарлагын гүйцэтгэл, тэрбум төгрөг

	1. НЭГДСЭН ТӨСӨВ						
	ӨО-ны мөн үеийн	жилийн Төлөв.	ХУВЬ				ЗӨРҮҮ
			Төлөв.	Гүйцэт.	(4 : 3)	(4 : 2)	(4 - 3)
	1	2	3	4	5	6	7
НИЙТ ЗАРЛАГА БА ЦЭВЭР ЗЭЭЛИЙН ДҮН	**5,993.8**	**6,886.7**	**6,886.7**	**6,164.7**	**89.5**	**89.5**	**-722.0**
УРСГАЛ ЗАРДАЛ	**4,404.1**	**4,841.8**	**4,841.8**	**4,557.0**	**94.1**	**94.1**	**-284.8**
1. Бараа, үйлчилгээний зардал	**2,052.4**	**2,567.2**	**2,567.2**	**2,395.6**	**93.3**	**93.3**	**-171.6**
1.1. Цалин хөлс	1,197.2	1,419.7	1,419.7	1,401.5	98.7	98.7	-18.2
1.2. Нийгмийн даатгалын шимтгэл	112.8	135.8	135.8	132.4	97.5	97.5	-3.3
1.3. Бараа, үйлчилгээний бусад зардал	855.3	1,147.5	1,147.5	994.1	86.6	86.6	-153.4
2. Зээлийн үйлчилгээний төлбөр	**125.9**	**313.8**	**313.8**	**270.4**	**86.2**	**86.2**	**-43.4**
3. Татаас ба шилжүүлэг	**2,225.8**	**1,960.8**	**1,960.8**	**1,891.0**	**96.4**	**96.4**	**-69.8**
3.1. Татаас	127.0	192.2	192.2	175.8	91.5	91.5	-16.3
3.2. Орон нутгийн төсөвт өгөх санхүүгийн дэмжлэг					0.0	0.0	0.0
3.3. Төсөв хоорондын урсгал шилжүүлэг	19.5	24.1	24.1	21.3	88.2	88.2	-2.8
3.4. Бусад урсгал шилжүүлгүүд	1,815.7	1,530.4	1,530.4	1,601.2	104.6	104.6	70.8
3.5. бусад шилжүүлэг	260.8	208.4	208.4	88.3	42.4	42.4	-120.1
3.6. Гадаад шилжүүлэг	2.8	5.6	5.6	4.3	76.6	76.6	-1.3
ХӨРӨНГИЙН ЗАРДАЛ	**1,525.4**	**1,955.2**	**1,955.2**	**1,486.3**	**76.0**	**76.0**	**-468.9**
1.1. Дотоод эх үүсвэрээр:	1,427.9	1,752.1	1,752.1	1,232.2	70.3	70.3	-519.9
1.2. Гадаад эх үүсвэрээр	97.5	203.1	203.1	254.1	125.1	125.1	51.0
ЭРГЭЖ ТӨЛӨГДӨХ ЦЭВЭР ЗЭЭЛ	**64.3**	**89.7**	**89.7**	**121.3**	**135.3**	**135.3**	**31.7**
ТЭНЦВЭРЖҮҮЛСЭН УРСГАЛ ТЭНЦЭЛ	**423.9**	**1,555.7**	**1,555.7**	**1,364.8**	**87.7**	**87.7**	**-190.8**
ТЭНЦВЭРЖҮҮЛСЭН НИЙТ ТЭНЦЭЛ	**-1,130.7**	**-487.1**	**-487.1**	**-239.4**	**49.2**	**49.2**	**247.6**

Улсын төсвийн халамжийн сангаас алдар цолтой ахмад дайчдын тэтгэмжид 5.8 тэрбум, алдарт эхийн одонтой эхчүүдэд 30.6 тэрбум төгрөгийн санхүүжилтийг тус тус олгосон

байна. Хотын нийтийн тээврийн татаас 53.3 тэрбум, эрчим хүч, дулааны алдагдлын татаас 32.7 тэрбум, улаан буудай, махны татаас 24.2 тэрбум, засгийн газрын нөөц хөрөнгийн зардал 19.8 тэрбум, их дээд сургууль коллежийн оюутны тэтгэлэг 105.7 тэрбум, хөрөнгийн зардал 1,069.6 тэрбум төгрөгийн тус тус гүйцэтгэлтэй байна. Улсын төсвөөс 155.0 тэрбум төгрөгийн санхүүгийн дэмжлэг, 784.0 тэрбум төгрөгийн тусгай зориулалтын шилжүүлэг, 187.5 тэрбум төгрөгийн ОН-ийн хөгжлийн сангийн шилжүүлгийг тус тус орон нутагт олгосон байна.

Орон нутгийн төсвийн зарлага 1,794.1 тэрбум төгрөгт хүрч, төлөвлөгдсөн нийт зардал 87.3 хувийн гүйцэтгэлтэй байна. Орон нутгаас улсын төсөвт 24.2 тэрбум төгрөгийг төвлөрүүлсэн байна.

Хүний хөгжил сангийн зарлага 278.3 тэрбум төгрөгт хүрч, төлөвлөгдсөн нийт зардал 98.4 хувийн гүйцэтгэлтэй байна. Тус сангаас хүүхдэд олгож байгаа бэлэн мөнгөний санхүүжилтээр 229.0 тэрбум, иргэн бүрт олгох 21000 төгрөгийн санхүүжилтээр 28.6 тэрбум төгрөгийг тус тус олгосон байна.

Нийгмийн даатгалын сангийн төлөвлөгдсөн зардал 99.1 хувийн буюу 1,058.1 тэрбум төгрөгийн гүйцэтгэлтэй байна. Тус сангаас улсын эмнэлгүүдэд 89.7 тэрбум төгрөгийг татаасыг олгосон байна.

2.3. Нэгдсэн төсвийн алдагдлыг санхүүжүүлэх эх үүсвэрийн тухай

2013 онд нэгдсэн төсвийн нийт тэнцлийг -487.1 тэрбум төгрөгөөр төлөвлөж байсан ба эцсийн гүйцэтгэлээр -224.6 тэрбум төгрөг болж ДНБ-ний 1.3 хувьтай тэнцэж байна.

Улсын төсвийн нийт тэнцэл -672.6 тэрбум төгрөг, орон нутгийн төсвийн нийт тэнцэл 107.5 тэрбум төгрөг, ХХС-ийн төсвийн нийт тэнцэл 115.2 тэрбум төгрөг, НДС-ын төсвийн нийт тэнцэл 225.3 тэрбум төгрөг байна.

Нэгдсэн төсвийн алдагдлыг санхүүжүүлэх зорилгоор 2,597.9 тэрбум төгрөгийн ЗГҮЦ арилжаалсан[1] ба мөн 321.1 тэрбум төгрөгийн Засгийн газрын зээл авсан байна. Эдгээр эх үүсвэрүүдээс ЗГҮЦ-ны эргэн төлөлтөд 1,558.1 тэрбум төгрөгийг зарцуулсан бол ЗГ-ын гадаад зээлийн эргэн төлөлтөд 98.4 тэрбум төгрөгийг зарцуулжээ. Нэгдсэн төсвийн хүрээнд тайлант хугацаанд харилцах болон хадгаламжийн дансны үлдэгдэл 961.0 тэрбум төгрөгөөр нэмэгдсэн байна.

Улсын төсвийн алдагдлыг санхүүжүүлэх хүрээнд 2,542.2 тэрбум төгрөгийн ЗГҮЦ арилжаалсан бөгөөд ЗГҮЦ-ны үндсэн төлбөрт 1,450.3 тэрбум төгрөгийг эргүүлэн төлсөн байна. Иймд улсын төсвийн алдагдалд ЗГҮЦ-ны 1,091.9 тэрбум төгрөгийн эх үүсвэрийг авч ашигласан байна. Харин улсын төсвийн хүрээнд ЗГ-ын гадаад төсвийн зээлийн 321.1 тэрбум төгрөгийн эх үүсвэрийг хамруулсан ба улсын төсвөөс ЗГ-ын гадаад зээлийн үндсэн төлбөрт 98.4 тэрбум төгрөгийг зарцуулсан байна. Иймд улсын төсвийн алдагдалд ЗГ-ын гадаад зээлийн 222.7 тэрбум төгрөгийн зээлийг төслүүдийн

[1] 2013 онд гаргасан нийт ЗГҮЦ-ны 42 хувь буюу 1.1 их наяд төгрөг нь урт хугацаат бонд байсан бол үлдсэн нь богино хугацаат бонд байна.

үйл ажиллагаанд зарцуулсан байна. Тайлант хугацаанд улсын төсвийн харилцах болох хадгаламжийн дансны үлдэгдэл 641.9 тэрбум төгрөгөөр нэмэгдсэн байна.

Хүснэгт 4. Төсвийн алдагдлыг санхүүжүүлсэн эх үүсвэр, сая төгрөг

	Нэгдсэн төсөв		Улсын төсөв		Орон нутгийн төсөв		Хүний хөгжил сан		Нийгмийн даатгалын сан	
	Төлөв.	Гүйцэт.	Төлөв.	Гүйцэт.	Төлөв.	Гүйцэт.	Төлөв.	Гүйцэт.	Төлөв.	Гүйцэт.
ТЭНЦВЭРЖҮҮЛСЭН УРСГАЛ ТЭНЦЭЛ	**1,560,449.6**	**1,384,066.3**	**743,776.5**	**412,559.6**	**-744,862.8**	**-613,984.8**	**114,781.3**	**115,195.4**	**-90,886.4**	**-34,044.1**
ТЭНЦВЭРЖҮҮЛСЭН НИЙТ ТЭНЦЭЛ	**-487,066.9**	**-224,618.7**	**-608,115.3**	**-672,639.6**	**-166,039.7**	**107,549.2**	**114,781.3**	**115,195.4**	**172,306.8**	**225,276.3**
АЛДАГДЛЫГ САНХҮҮЖҮҮЛЭХ ЭХ ҮҮСВЭР	487,066.9	224,618.7	608,115.3	672,639.6	166,039.7	-107,549.2	-114,781.3	-115,195.4	-172,306.8	-225,276.3
1. Харилцах болон хадгаламжийн дансны цэвэр өөрчлөлт	-478,799.9	-960,995.9	-472,532.8	-641,941.7	166,039.7	-107,549.2	0.0	13,771.4	-172,306.8	-225,276.3
3. ЗГ-ын бонд	817,615.7	1,039,436.9	870,000.0	1,091,863.5	0.0	0.0	-52,384.3	-52,426.6	0.0	0.0
3.1. Урт хугацаат	797,244.8	983,486.1	849,629.1	1,035,912.7	0.0	0.0	-52,384.3	-52,426.6	0.0	0.0
3.1.1. Дотоод	797,244.8	983,486.1	849,629.1	1,035,912.7	0.0	0.0	-52,384.3	-52,426.6	0.0	0.0
3.1.1.1. Шинээр гаргах	1,141,415.7	1,091,586.1	1,085,700.0	1,035,912.7	0.0	0.0	55,715.7	55,673.4	0.0	0.0
3.1.1.2. Үндсэн төлбөр	-344,170.9	-108,100.0	-236,070.9	0.0	0.0	0.0	-108,100.0	-108,100.0	0.0	0.0
3.2. Богино хугацаат	20,370.9	55,950.8	20,370.9	55,950.8	0.0	0.0	0.0	0.0	0.0	0.0
3.2.1. Дотоод	20,370.9	55,950.8	20,370.9	55,950.8	0.0	0.0	0.0	0.0	0.0	0.0
3.2.1.1. Шинээр гаргах	1,471,000.0	1,506,269.4	1,471,000.0	1,506,269.4	0.0	0.0	0.0	0.0	0.0	0.0
3.2.1.2. Үндсэн төлбөр	-1,450,629.1	-1,450,318.6	-1,450,629.1	-1,450,318.6	0.0	0.0	0.0	0.0	0.0	0.0
4. ЗГ-ын зээл	210,648.0	222,717.8	210,648.0	222,717.8	0.0	0.0	0.0	0.0	0.0	0.0
4.1. Дотоод	-2,684.0	-3,753.0	-2,684.0	-3,753.0	0.0	0.0	0.0	0.0	0.0	0.0
4.1.1. Монголбанк (ОУВС)	-2,684.0	-3,753.0	-2,684.0	-3,753.0	0.0	0.0	0.0	0.0	0.0	0.0
4.1.1.1. Шинээр гаргах	0.0	0.0	0.0	0.0	0.0	0.0	0.0	0.0	0.0	0.0
4.1.1.2. Үндсэн төлбөр	-2,684.0	-3,753.0	-2,684.0	-3,753.0	0.0	0.0	0.0	0.0	0.0	0.0
4.2. Гадаад	213,332.0	226,470.8	213,332.0	226,470.8	0.0	0.0	0.0	0.0	0.0	0.0
4.2.1. Төслийн зээл	213,332.0	226,470.8	213,332.0	226,470.8	0.0	0.0	0.0	0.0	0.0	0.0
4.2.1.1. Шинээр авах	298,080.8	321,102.0	298,080.8	321,102.0	0.0	0.0	0.0	0.0	0.0	0.0
4.2.1.2. Үндсэн төлбөр	-84,748.8	-94,631.2	-84,748.8	-94,631.2	0.0	0.0	0.0	0.0	0.0	0.0
6. Урьдчилгаа орлогоос орлогод тооцогдсон	-62,397.0	-76,540.2	0.0	0.0	0.0	0.0	-62,397.0	-76,540.2	0.0	0.0

Хүний хөгжил сангийн төсвийн тэнцэл 2013 онд ашигтай гарсан бөгөөд уг төсвийн хүрээнд 55.7 тэрбум төгрөгийн ЗГ-ын бонд арилжаалж, бондын эргэн төлөлтөд 108.1 тэрбум төгрөгийг төлсөн байна. Мөн 76.5 тэрбум төгрөгийг урьдчилгаа төлбөрийн орлогод тооцсон байна. Ийнхүү ХХС-ийн төсвийн хувьд харилцах болох хадгаламжийн дансны үлдэгдэл 13.8 тэрбум төгрөгөөр буурсан байна.

Орон нутгийн төсөв болон НДС-ийн төсөв нь ашигтай гарсан ба харилцах болон хадгаламжийн дансны үлдэгдэл нь төсвийн ашгийн дүнгээр нэмэгдсэн байна (Хүснэгт 4-ийг харах).

2.4. Төсвийн тогтвортой байдлын тухай хуулийн хэрэгжилт

Төсвийн тогтортой байдлын тухай хуулийн 4 дүгээр зүйлийн 4.1.3-т заасны дагуу 2013 оны нэгдсэн төсвийн орлогын гурав ба түүнээс дээш хувийг бүрдүүлэх зэс, нүүрсийг гол нэр төрлийн эрдэс баялгаар тодорхойлон эдгээр баялгаас төсөвт төвлөрөх орлогыг тэнцвэржүүлсэн журмаар тооцож, түүнээс давсан хэсэг буюу нийт 48.9 тэрбум төгрөгийг Тогтворжуулалтын санд төвлөрүүлэхээр тооцсон юм.

Төсвийн тогтвортой байдлын тухай хуулийн 11 дүгээр зүйлийн 11.1.3-т заасны дагуу гол нэр төрлийн эрдэс баялаг зэс, нүүрсний 2013 онд баримтлах тэнцвэржүүлсэн үнийг Олон Улсын Валютын сан болон ашигт малтмалын бүтээгдэхүүний үнийн төсөөлөл хийдэг олон улсын нэр хүнд бүхий банк, санхүүгийн байгууллагаас гаргасан өмнөх 12 жилийн үнийн дундаж болон тухайн төсвийн жил, түүний дараахь 3 жилийн дундаж үнийн төсөөллийг дундажлан тус тус тооцсон.

Хүснэгт 5. Гол нэр төрлийн эрдэс баялгийн бүтээгдэхүүний сүүлийн 12 жилийн дундаж үнэ, ам.доллар, тонн

Он	Зэс	Боловсруулсан нүүрс	Коксжих нүүрс (ккал 5500-с дээш)	Чулуун нүүрс (4000-5500)
2000	1,814.5	43.0	38.7	21.5
2001	1,580.2	53.4	41.7	23.2
2002	1,560.3	43.9	46.4	25.8
2003	1,779.4	46.4	49.3	27.4
2004	2,863.5	92.1	57.0	31.7
2005	3,676.5	81.7	55.4	50.0
2006	6,731.4	85.3	58.5	51.2
2007	7,131.6	112.4	66.3	55.0
2008	6,963.5	217.2	103.2	84.0
2009	5,165.3	121.6	86.3	69.8
2010	7,538.4	168.3	109.2	94.4
2011	8,800.6	183.8	105.4	85.5
Дундаж	**4,633.8**	**104.1**	**68.1**	**51.6**

Хүснэгт 6. ОУ-ын санхүүгийн байгууллагуудын үнийн төсөөлөл, ам.доллар, тонн

Он	Зэс	Боловсруулсан нүүрс	Коксжих нүүрс (ккал 5500-с дээш)	Чулуун нүүрс (4000-5500 ккал)
2012	7,970.1	163.6	86.0	74.17
2013	8,152.0	161.2	96.7	83.17
2014	8,180.0	157.0	94.2	81.01
2015	7,795.6	153.8	92.3	79.36
Дундаж	**8,024.0**	**158.9**	**92.3**	**79.4**

Эрдэс бүтээгдэхүүний үнийн төсөөллийг Төсвийн тогтвортой байдлын тухай хуулийн 5 дугаар зүйлийн 5.1.4-т заасны зарчмын дагуу олон улсад нийтлэг хэрэглэгддэг Блүүмбэрг[2] мэдээллийн эх сурвалжуудаас авч ашиглаж 2013 онд зэсийн тэнцвэржүүлсэн үнийн 6,328.9 ам.доллар, боловсруулсан нүүрсний тэнцвэржүүлсэн үнийг 131.5 ам.доллар байхаар тооцсон.

Хүснэгт 7. 2013 оны тэнцвэржүүлсэн үнэ

Бүтээгдэхүүний төрөл	Төлөвлөгөө	Гүйцэтгэл	Зөрүү
Зэс	6,328.9	7,389.0	1,060.1
Боловсруулсан нүүрс	131.5	98.5	(33.0)
Коксжих нүүрс (ккал 5500-с дээш)	80.2	65.9	(14.3)
Чулуун нүүрс (4000-5500ккал)	65.5	53.0	(12.5)

Улмаар Төсвийн тогтвортой байдлын тухай хуулийн 16 дугаар зүйлд заасны дагуу төсвийн тогтвортой байдлыг хангах, уул уурхайн бүтээгдэхүүний үнийн өсөлтөөс бий болсон орлогоор хуримтлал үүсгэх зорилгоор төсвийн тэнцвэржүүлсэн орлогыг тооцож, гол нэрийн эрдэс баялгийн зах зээлийн үнэ болон тэнцвэржүүлсэн үнийн зөрүүгээс нийт 48.9 тэрбум төгрөгийн орлого Төсвийн тогтворжуулалтын санд

[2] bloomberg

хуримтлуулахаар төлөвлөснөөс 46.9 тэрбум төгрөг төвлөрүүлж, төлөвлөгөө 95.7 хувиар биелжээ.

БНХАУ-ын эдийн засгийн хурд саарч, манай улсаас импортлон авах нүүрсний хэрэглээ багассаны улмаас гол нэр төрлийн эрдэс бүтээгдэхүүн нүүрсний үнэ 2013 онд төлөвлөсөн хэмжээнээс 20 орчим хувиар буурч, тэнцвэржүүлсэн үнээс бага түвшинд хүрсэн нь Төсвийн тогтворжуулалтын сангийн орлого буурахад нөлөөлжээ.

2.5. Татварын зарлагын гүйцэтгэл

Татварын ерөнхий хуулийн 3 дугаар зүйлд заасны дагуу татварын хөнгөлөлт, чөлөөлөлтийг зөвхөн хуулиар ногдуулдаг. Батлагдсан 251 төрлийн хөнгөлөлт, чөлөөлөлтийн заалтуудыг тусгагдсан хуулийн нэр, төрлөөр дараах хүснэгтэд харуулав.

Хүснэгт 8. Татварын хөнгөлөлт, чөлөөлөлт эдлүүлж буй хуулиуд

№	Хөнгөлөлт, чөлөөлөлтөд хамрагдсан хуулиуд	Чөлөөлөлт /заалтын тоо/	Хөнгөлөлт /заалтын тоо/	Нийт хөнгөлөлт, чөлөөлөлтийн заалтын тоо
1	ААНОАТ-ын тухай	13	8	21
2	НӨАТ-ын тухай хууль	36	0	36
3	НӨАТ-аас чөлөөлөх тухай	19	0	19
4	Байгалийн нөөц ашигласны төлбөрийн тухай (шинэчилсэн найруулга)	11	7	18
5	Бууны албан татварын тухай	4	0	4
6	Гаалийн тариф, гаалийн татварын тухай	13	0	13
7	Гаалийн албан татвараас чөлөөлөх тухай	20	0	20
8	Газрын төлбөрийн тухай	11	1	12
9	“Мянганы зам” төслийг хэрэгжүүлэхтэй холбогдуулан түгээмэл тархацтай ашигт малтмал ашигласны төлбөрөөс чөлөөлөх тухай	1	0	1
10	Улсын тэмдэгтийн хураамжийн тухай	32	2	34
11	Үл хөдлөх эд хөрөнгийн албан татварын тухай	4	3	7
12	ХХОАТ-ын тухай хууль	16	8	24
13	Чөлөөт бүсийн тухай	7	0	7
14	“Цагааннуур” худалдааны чөлөөт бусийн эрх зүйн байдлын тухай	2	5	7
15	"Алтанбулаг" худалдааны чөлөөт бүсийн эрх зүйн байдлын тухай	2	5	7
16	Онцгой албан татварын тухай	7	0	7
17	Хөрөнгө оруулалтын тухай	4	0	4
18	Агаарын бохирдлын төлбөрийн тухай	4	1	5
19	Ус бохирдуулсны төлбөрийн	3	1	4

	тухай			
20	Ажиллах хүч гадаадад гаргах, гадаадаас ажиллах хүч, мэргэжилтэн авах тухай	1	0	1
	Нийт	**210**	**41**	**251**

Дараах хүснэгтээр татварын хөнгөлөлт, чөлөөлөлттэй холбоотой 2013 онд гарсан өөрчлөлтүүдийг харууллаа.

Хүснэгт 9. Татварын хөнгөлөлт, чөлөөлөлттэй холбоотой хуулийн өөрчлөлтүүд

Хууль	Заалт	Статус	Тайлбар
Нэмэгдсэн өртгийн албан татварын тухай	"Газрын тосны салбарт бүтээгдэхүүн хуваах талаар засгийн газартай байгуулсан гэрээний дагуу газрын тостой холбоотой үйл ажиллагаанд зориулан импортолсон техник, тоног төхөөрөмж, материал, түүхий эд, сэлбэг хэрэгсэл, автобензин, дизелийн түлш"-ийг албан татвараас чөлөөлнө.	Хүчингүй болсон.	2012 оны 10 сарын 25-ны өдрийн хуулиар хүчингүй болгож 2013 оны 1 дүгээр сарын 1-ний өдрөөс эхлэн даган мөрдөж байна.
Нэмэгдсэн өртгийн албан татвараас чөлөөлөх тухай	"Жижиг, дунд үйлдвэрлэлийг дэмжиж ажлын байрыг нэмэгдүүлэх, импортыг орлох, экспортыг дэмжсэн бүтээгдэхүүн үйлдвэрлэх зорилгоор импортоор оруулж байгаа жижиг, дунд үйлдвэрийн үйлдвэрлэлийн зориулалт бүхий тоног төхөөрөмж, сэлбэг хэрэгсэл"-ийг нэмэгдсэн өртгийн албан татвараас 2012 оны 12 сарын 31-ны өдрийг хүртэл чөлөөлнө. 2009.07.16.	Хүчингүй болсон.	2012 оны 10 сарын 25-ны өдрийн хуулиар нэг жилээр сунгаж 2013 оны 12 сарын 31-ний өдөр хүртэл дагаж мөрдсөн.
	“Ойжуулалт, цэцэрлэгжүүлэлт, ойн аж ахуйн арга хэмжээний ажил болон импортоор оруулж байгаа тууш чиглэлийн нимгэн давхаргатай хавтан /OSB/, бөөрөнхий мод, гуалин, модон зүсмэл материал, стандартын дагуу хийгдсэн, угсрахад бэлэн модон барилгын угсармал хийц”-ийг нэмэгдсэн өртгийн албан татвараас чөлөөлнө. 2013.06.07.	Шинээр нэмэгдсэн	2013.06.07-ны өдрөөс 2017.12.31-ний өдрийг хүртэл мөрдөгдөнө.
	“Газрын тосны бүтээгдэхүүнийг газрын тос, занар болон нүүрснээс үйлдвэрлэлийн аргаар гарган авах төслийн хүрээнд импортоор оруулж байгаа технологийн тоног төхөөрөмж, сэлбэг болон тусгай зориулалтын барилгын материал”-ыг нэмэгдсэн өртгийн албан татвараас чөлөөлнө. 2013.06.07.	Шинээр нэмэгдсэн.	2013.06.07-ны өдрөөс 2018.12.31-ний өдрийг хүртэл мөрдөгдөнө.
	“Үйлдвэрлэснээс хойш нэг хүртэл жилийн насжилттай, шинэ троллейбус,	Шинээр нэмэгдсэн	2014.01.01-ний өдрөөс 2016.12.31-

	нийтийн зорчигч тээврийн үйлчилгээний стандартын шаардлага хангасан, 24 буюу түүнээс дээш суудалтай, 45 буюу түүнээс дээш зорчигчийн багтаамжтай, үйлдвэрлэснээс хойш нэг хүртэл жилийн насжилттай, шинэ автобусыг импортоор оруулах”-д нэмэгдсэн өртгийн албан татвараас чөлөөлнө. 2013.06.07.	.	ний өдрийг хүртэл мөрдөгдөнө.
Гаалийн тариф, гаалийн татварын тухай	38.1.8. "газрын тосны салбарт бүтээгдэхүүн хуваах талаар засгийн газартай байгуулсан гэрээний дагуу газрын тос хайх, олборлох, ашиглах үйл ажиллагаанд зориулан импортлосон техник, тоног төхөөрөмж, материал, түүхий эд, сэлбэг хэрэгсэл, автобензин, дизелийн түлш"-ийг албан татвараас чөлөөлнө.	Хүчингүй болсон.	2012 оны 10 сарын 25-ны өдрийн хуулиар хүчингүй болгож 2013 оны 1 дүгээр сарын 1-ний өдрөөс эхлэн даган мөрдөж байна.
Гаалийн албан татвараас чөлөөлөх тухай	"Жижиг, дунд үйлдвэрлэлийг дэмжиж ажлын байрыг нэмэгдүүлэх, импортыг орлох, экспортыг дэмжсэн бүтээгдэхүүн үйлдвэрлэх зорилгоор импортоор оруулж байгаа жижиг, дунд үйлдвэрийн үйлдвэрлэлийн зориулалт бүхий тоног төхөөрөмж, сэлбэг хэрэгсэл"-ийг нэмэгдсэн өртгийн албан татвараас 2012 оны 12 сарын 31-ний өдрийг хүртэл чөлөөлнө. 2009.07.16.	Хүчингүй болсон.	2012 оны 10 сарын 25-ны өдрийн хуулиар нэг жилээр сунгаж 2013 оны 12 сарын 31-ний өдөр хүртэл дагаж мөрдсөн.
	“Газрын тосны бүтээгдэхүүнийг газрын тос, занар болон нүүрснээс үйлдвэрлэлийн аргаар гарган авах төслийн хүрээнд импортоор оруулж байгаа технологийн тоног төхөөрөмж, сэлбэг болон тусгай зориулалтын барилгын материал”-ыг гаалийн албан татвараас чөлөөлнө. 2013.06.07.	Шинээр нэмэгдсэн.	2013.06.07-ны өдрөөс 2018.12.31-ний өдрийг хүртэл мөрдөгдөнө.
	“Импортоор оруулж байгаа /4410.12/ тууш чиглэлийн нимгэн давхаргатай хавтан /OSB/, стандартын дагуу хийгдсэн, угсрахад бэлэн модон барилгын угсармал хийц”-ийг гаалийн албан татвараас чөлөөлнө. 2013.06.07	Шинээр нэмэгдсэн.	2013.06.07-ны өдрөөс 2017.12.31-ний өдрийг хүртэл мөрдөгдөнө.
Аж ахуйн нэгжийн орлогын албан татварын тухай	18.1.1. "Засгийн газрын болон Монгол Улсын хөгжлийн банкны өрийн бичгийн /бонд/ хүү"-г албан татвараас чөлөөлнө.	Өөрчлөлт орсон.	“Засгийн газрын” гэдгийг “Засгийн газар, аймаг, нийслэлийн Засаг даргын” гэж өөрчилсөн бөгөөд 2014 оны 1 дүгээр сарын 1-ний

			өдрөөс эхлэн мөрдөж эхэлсэн.
	18.1.10. "Хадгаламжийн даатгалын сангийн хураамжийн орлого"-ыг албан татвараас чөлөөлнө.	Шинээр нэмэгдсэн.	2013 оны 01 дүгээр сарын 10-ны өдөр нэмж оруулсан.
	18.1.11.хөрөнгө оруулалтын сангийн орлого;	Шинээр нэмэгдсэн.	2013 оны 10 дугаар сарын 3-ны өдөр нэмээд 2014 оны 1 дүгээр сарын 1-ний өдрөөс эхлэн мөрдөж эхэлсэн.
	18.1.12.хадгаламжийн бичгийг суурь үнэт цаасанд хөрвүүлсний орлого.	Шинээр нэмэгдсэн.	2013 оны 10 дугаар сарын 3-ны өдөр нэмээд 2014 оны 1 дүгээр сарын 1-ний өдрөөс эхлэн мөрдөж эхэлсэн.
Хувь хүний орлогын албан татварын тухай	16.1.5. "Засгийн газрын болон Монгол Улсын хөгжлийн банкны өрийн бичиг /бонд/-ийн төлбөр, хүү, анз"-г албан татвараас чөлөөлнө.	Өөрчлөлт орсон.	“Засгийн газрын” гэдгийг “Засгийн газар, аймаг, нийслэлийн Засаг даргын” гэж өөрчилсөн бөгөөд 2014 оны 1 дүгээр сарын 1-ний өдрөөс эхлэн мөрдөж эхэлсэн.

Хууль тогтоомжийн дагуу олгосон татварын хөнгөлөлт, чөлөөлөлт 2011 онд 336.4 тэрбум төгрөг буюу татварын орлогын 9.2 хувь, 2012 онд 474.8 тэрбум төгрөг буюу татварын орлогын 11.3 хувьтай тэнцэж байсан байна. 2013 онд татварын хөнгөлөлт чөлөөлөлт 505.4 тэрбум төгрөг буюу татварын орлогын 10 хувьд хүрсэн байна.

Хүснэгт 10. Татварын орлого, татварын зарлагын динамик

Үзүүлэлт	2010	2011	2012	2013
Татварын орлого, тэрбум төг	2,688.2	3,636.9	4,203.3	5,057.3
Татварын зарлагын хэмжээ, тэрбум төг	198.8	336.4	474.8	505.4
Татварын зарлагын татварын орлогод эзлэх хувь	7.4%	9.2%	11.3%	10.0%

Дараах хүснэгтээр татварын зарлагын 2010-2013 оны дүнг хууль тус бүрээр харууллаа.

Хүснэгт 11. Татварын зарлагын хэмжээ, сая төгрөг

Үзүүлэлт	2010 он	2011 он	2012 он	2013 он
НИЙТ	198,772.3	336,359.0	474,776.1	505,390.4
ААНОАТ-ын тухай хууль	10,224.3	16,231.0	23,475.0	21,521.7
Хөнгөлөлт, чөлөөлөлтөд эзлэх хувь	5.1%	4.8%	4.9%	4.3%

НӨАТ-ын тухай хууль	162,801.2	236,413.8	334,739.7	346,293.8
Хөнгөлөлт, чөлөөлөлтөд эзлэх хувь	81.9%	70.3%	70.5%	68.5%
ГАТ-аас чөлөөлөх тухай	13,822.5	23,950.8	39,446.7	33,998.7
Хөнгөлөлт, чөлөөлөлтөд эзлэх хувь	7.0%	7.1%	8.3%	6.7%
ХХОАТ-ын тухай хууль	9,441.1	51,281.8	55,633.7	74,854.9
Хөнгөлөлт, чөлөөлөлтөд эзлэх хувь	4.7%	15.2%	11.7%	14.8%
Онцгой албан татварын тухай	2,483.1	8,481.6	21,481.0	28,721.3
Хөнгөлөлт, чөлөөлөлтөд эзлэх хувь	1.2%	2.5%	4.5%	5.7%

Татварын хөнгөлөлт, чөлөөлөлтийн 2013 оны дүнг татварын хууль тус бүрээр авч үзвэл, хамгийн өндөр буюу 68.5 хувь нь Нэмэгдсэн өртгийн албан татварын тухай хуулийн хүрээнд, 6.7 хувь нь гаалийн албан татвараас чөлөөлөх тухай хуулийн хүрээнд, 4.3 хувь нь аж ахуйн нэгжийн орлогын албан татварын тухай хуулийн хүрээнд, 14.8 хувь нь хувь хүний орлогын албан татварын тухай хуулийн хүрээнд, 5.7 хувь нь онцгой албан татварын тухай хуулийн хүрээнд ногдож байна.

Дараах хүснэгтээр 2013 оны татварын зарлагыг татварын чөлөөлөлт, хөнгөлөлтөөр ангилан харууллаа.

Хүснэгт 12. 2013 оны татварын зарлагын хэмжээ, сая төгрөг

Үзүүлэлт	Чөлөөлөлт	Бүтэц	Хөнгөлөлт	Бүтэц
ААНОАТ-ын тухай хууль	20,194.2	4.4%	1,327.5	3.0%
НӨАТ-ын тухай хууль	346,293.8	75.2%	-	-
ГАТ-аас чөлөөлөх тухай	33,998.7	7.4%	-	-
ХХОАТ-ын тухай хууль	31,273.8	6.8%	43,581.1	97.0%
Онцгой албан татварын тухай	28,721.3	6.2%	-	-
Нийт	**460,481.8**	**100.0**	**44,908.6**	**100.0**

2013 онд үзүүлсэн татварын хөнгөлөлт, чөлөөлөлтийн 91 хувь нь татварын чөлөөлөлт, 9 хувь нь татварын хөнгөлөлт байна.

Аж ахуйн нэгжийн орлогын албан татвар

Аж ахуйн нэгжийн орлогын албан татварын тухай хуулийн дагуу үзүүлэх татварын хөнгөлөлт, чөлөөлөлтийн хүрээнд 2013 онд 21.5 тэрбум төгрөгийг татвараас чөлөөлсөн байна.

Хүснэгт 13. ААНОАТ-ын зарлагын динамик, тэрбум төгрөг

Үзүүлэлт	2010 он	2011 он	2012 он	2013 он
Татварын зарлагын хэмжээ	10.2	16.2	23.5	21.5
Үүнээс: Чөлөөлөлт	5.5	8.0	11.4	20.2
Хөнгөлөлт	4.7	8.2	12.0	1.3

Аж ахуйн нэгжийн орлогын албан татварын тухай хуулийн хөнгөлөлт, чөлөөлөлтийн заалтуудын ихэнх нь жижиг дунд бизнесийг дэмжих, мөн хөгжлийн бэрхшээлтэй иргэдийг дэмжих зориулалттай байна. Зардлаар нь авч үзвэл газрын тосны салбарт

гадаадын хөрөнгө оруулалтыг дэмжих болон тогтвортой байдлын гэрээний дагуу татвараас хөнгөлж, чөлөөлсөн дүн хамгийн өндөр байна.

2013 оны байдлаар Аж ахуйн нэгжийн орлогын албан татварын тухай хуульд татвараас чөлөөлөх тухай 3 заалтыг шинээр нэмж оруулаад байна. Тухайлбал, хадгаламжийн даатгалын сангийн хураамжийн орлогыг тус татвараас чөлөөлөхөөр 2013 оны 1 дүгээр сарын 10-ны өдөр хуульд нэмж оруулсан бөгөөд жилийн эцсээр 136.6 сая төгрөгийн татварын чөлөөлөлтийг үзүүлээд байна.

Нэмэгдсэн өртгийн албан татвар

Нэмэгдсэн өртгийн албан татварын тухай хуулийн дагуу үзүүлэх татварын хөнгөлөлт, чөлөөлөлтийн хүрээнд 2013 онд 346.3 тэрбум төгрөгийг татвараас чөлөөлсөн байна.

Хүснэгт 14. НӨАТ-ын зарлагын хэмжээ, тэрбум төгрөг

Үзүүлэлт	2010 он	2011 он	2012 он	2013 он
Татварын зарлагын хэмжээ	162.8	236.4	334.7	346.3
Үүнээс: Чөлөөлөлт	162.8	236.4	334.7	346.3
Хөнгөлөлт	-	-	-	-

Газрын тос хайх, олборлох, ашиглах үйл ажиллагааны зориулалтаар импортолсон бараа бүтээгдэхүүнийг НӨАТ-аас чөлөөлөх заалтыг 2013 оны 1 дүгээр сарын 1-ны өдрөөс эхлэн хүчингүй болгосон. Тэгвэл 2013 оны 6 дугаар сарын 7-ны өдөр Нэмэгдсэн өртгийн албан татвараас чөлөөлөх тухай 3 хууль батлагдсанаас ойжуулалт, цэцэрлэгжүүлэлт, ойн аж ахуйн арга хэмжээний ажлыг дэмжих, газрын тосны бүтээгдэхүүн үйлдвэрлэлийг дэмжих, барилгын салбарыг дэмжих хуулиуд нь гарсан өдрөөсөө эхлэн хэрэгжиж эхэлсэн.

Ойжуулалт, цэцэрлэгжүүлэлт, ойн аж ахуйн арга хэмжээний ажлыг дэмжиж НӨАТ-аас чөлөөлөх тухай хууль болон 2013 оны 6 дугаар сарын 22-ны өдрийн 230-р тогтоолоор батлагдсан жагсаалтыг үндэслэн 2013 онд импортоор орж ирэх бөөрөнхий мод, гуалин, зүсмэл материал, хориглосноос бусад мод сөөгний үр тарьц, суулгац, тууш чиглэлийн нимгэн давхаргатай хавтан /OSB/, стандартын дагуу хийгдсэн угсарахад бэлэн модон барилгын угсармал хийцийн 16.1 тэрбум төгрөгийн өртөг бүхий барааг импортолж, үүнээс 1.6 тэрбум төгрөгийн татварын чөлөөлөлт үзүүлсэн байна.

Гаалийн албан татвар

Гаалийн албан татварын тухай хуулийн дагуу үзүүлэх татварын хөнгөлөлт, чөлөөлөлтийн хүрээнд 2013 онд 34.0 тэрбум төгрөгийг татвараас чөлөөлсөн байна.

Хүснэгт 15. Гаалийн албан татварын зарлагын хэмжээ, тэрбум төгрөг

Үзүүлэлт	2010 он	2011 он	2012 он	2013 он
Татварын зарлагын хэмжээ	13.8	24.0	39.4	34.0
Үүнээс: Чөлөөлөлт	13.8	24.0	39.4	34.0
Хөнгөлөлт	-	-	-	-

Тэгвэл 2013 оны 6 дугаар сарын 7-ны өдөр Гаалийн албан татвараас чөлөөлөх тухай хоёр хууль батлагдан мөрдөгдөж эхэлсэн. Тэдгээр нь газрын тосны нэмүү өртөг шингэсэн бүтээгдэхүүний үйлдвэрлэлийг дэмжих, барилгын салбарыг дэмжих зориулалттай байна.

Барилгын салбарыг дэмжиж НӨАТ-аас чөлөөлөх тухай хууль болон 2013 оны 6 дугаар сарын 22-ны өдрийн 230-р тогтоолоор батлагдсан жагсаалтыг үндэслэн 2013 онд импортоор орж ирэх тууш чиглэлийн нимгэн давхаргатай хавтан /OSB/, стандартын дагуу хийгдсэн угсарахад бэлэн модон барилгын угсармал хийцийн 16.1 тэрбум төгрөгийн өртөг бүхий барааг импортолж, үүнээс 0.9 тэрбум төгрөгийн татварын чөлөөлөлт үзүүлсэн байна.

Хувь хүний орлогын албан татвар

Хувь хүний орлогын албан татварын тухай хуулийн дагуу үзүүлэх татварын хөнгөлөлт, чөлөөлөлтийн хүрээнд 2013 онд 74.8 тэрбум төгрөгийг татвараас хөнгөлж, чөлөөлсөн байна.

Хүснэгт 16. ХАОАТ-ын зарлагын хэмжээ, тэрбум төгрөг

Үзүүлэлт	2010 он	2011 он	2012 он	2013 он
Татварын зарлагын хэмжээ	9.4	51.3	55.6	74.9
Үүнээс: Чөлөөлөлт	7.5	15.4	15.6	31.3
Хөнгөлөлт	2.0	35.9	40.0	43.6

Зардлын дийлэнх нь иргэдийн анх удаа хувьдаа орон сууц барих, худалдан авахад зарцуулсан тодорхой хэмжээний хөрөнгийн орлогыг татвараас чөлөөлөх зардал эзэлж байна.

Онцгой албан татвар

Онцгой албан татварын тухай хуулийн дагуу үзүүлэх татварын хөнгөлөлт, чөлөөлөлтийн хүрээнд 2013 онд 28.7 тэрбум төгрөгийг татвараас чөлөөлсөн байна.

Хүснэгт 17. Онцгой албан татварын зарлагын хэмжээ, тэрбум төгрөг

Үзүүлэлт	2010 он	2011 он	2012 он	2013 он
Татварын зарлагын хэмжээ	2.5	8.5	21.5	28.7
Үүнээс: Чөлөөлөлт	2.5	8.5	21.5	28.7
Хөнгөлөлт	-	-	-	-

Онцгой албан татвараас чөлөөлөх заалтууд нь ихэвчлэн хүний эрүүл мэндийг хамгаалах зориулалттай байна.

Эдийн засгийн бүх төрлийн үйл ажиллагааны салбарын ангилал шинэчлэн батлах тухай Сангийн сайдын 2011 оны 04 дүгээр сарын 29-ний өдрийн 103 дугаар тушаалд заасан салбарын ангиллын дагуу татварын зарлагын хэмжээг ангилан дараах хүснэгтээр харууллаа.

Хүснэгт 18. Татварын зарлага, салбараар, тэрбум төгрөг

Салбарын ангилал	2013 он	Бүтэц, %
Хөдөө аж ахуй	27.3	5.4
Уул уурхай олборлолт	161.5	32.0
Боловсруулах үйлдвэрлэл	29.9	5.9
Бөөний болон жижиглэн худалдаа	0.4	0.1
Барилга	2.5	0.5
Тээвэр ба агуулахын үйл ажиллагаа	39.0	7.7
Санхүүгийн болон даатгалын үйл ажиллагаа	54.0	10.7
Удирдлагын болон дэмжлэг үзүүлэх үйл ажиллагаа	6.5	1.3
Төрийн удирдлага ба батлан хамгаалах үйл ажиллагаа албан журмын нийгмийн хамгаалал	8.6	1.7
Боловсрол	6.8	1.3
Хүний эрүүл мэнд ба нийгмийн халамжийн үйл ажиллагаа	56.5	11.2
Үйлчилгээний бусад үйл ажиллагаа	0.0	0.0
ОУБ, суурин төлөөлөгчийн үйл ажиллагаа	8.7	1.7
Бусад	103.6	20.5
Нийт	**505.3**	**100.0**

2013 оны гүйцэтгэлээр 505.3 тэрбум төгрөгийн татварын хөнгөлөлт, чөлөөлөлт эдлүүлсний 32 хувь буюу 161.5 тэрбум төгрөгийг уул уурхайн салбарт олгосон байна.

2.6. Худалдан авсан бараа, ажил үйлчилгээний гүйцэтгэл

Төсвийн ерөнхийлөн захирагч нарын бараа, ажил, үйлчилгээ худалдан авсан тухай 2013 оны нэгдсэн тайлангаас үзэхэд Монгол Улсын хэмжээнд төрийн болон орон нутгийн өмчийн хөрөнгөөр нийт 1,663.7 тэрбум төгрөгийн худалдан авалт хийсэн ба үүнээс 72.9 хувь буюу 1,212.6 тэрбум төгрөгийн худалдан авах ажиллагааг хуульд заасны дагуу нээлттэй тендер шалгаруулалтын журмаар, 5.9 хувь буюу 98.1 тэрбум төгрөгийн худалдан авах ажиллагааг харьцуулалтын аргаар, 0.5 хувь буюу 8.1 тэрбум төгрөгийн худалдан авах ажиллагааг хязгаарлагдмал тендер шалгаруулалтын арга, 1.1 хувь буюу 17.9 тэрбум төгрөгийн шууд худалдан авах аргаар, 19.6 хувь буюу 344.8 тэрбум төгрөгийн худалдан авах ажиллагааг шууд гэрээ байгуулах аргаар хэрэгжүүлсэн байна. Тайлант хугацаанд нийт 1722 нээлттэй тендер шалгаруулалт, 2978 харьцуулалтын арга, 352 шууд гэрээ байгуулах арга, 2882 шууд худалдан авах арга /төсөвт өртөг 10 сая төгрөгөөс доош/, 110 хязгаарлагдмал тендер шалгаруулалтыг зохион байгуулсан байна.

Зураг 6. Нийт худалдан авалтад тендер шалгаруулалтын журмыг хэрэглэсэн байдал

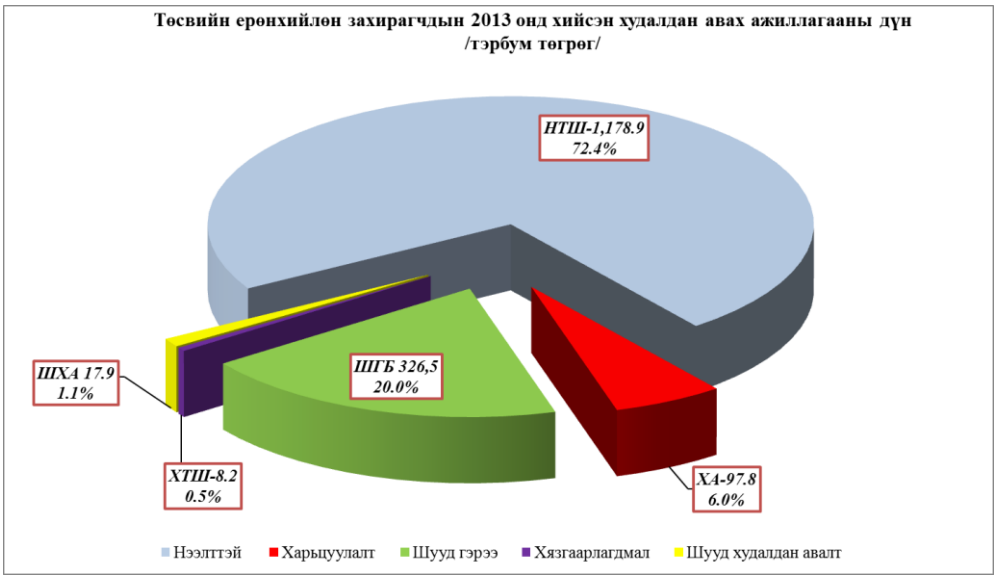

Зураг 7. Худалдан авалтын динамик

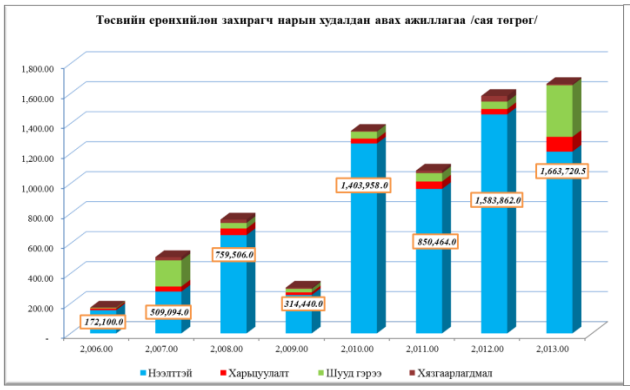

Зураг 8. ТЕЗ нарын худалдан авалт

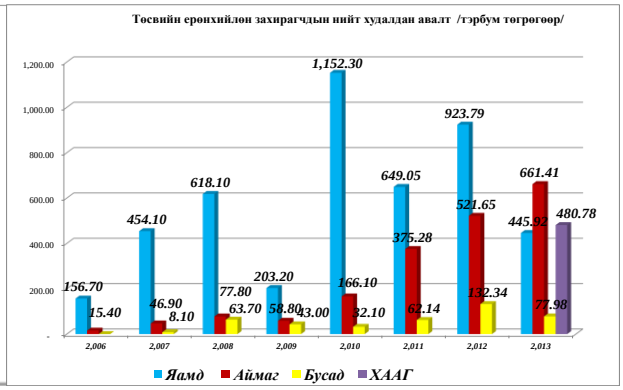

Зураг 9. Улсын хэмжээнд 2013 онд хийгдсэн худалдан авалт, яамдаар

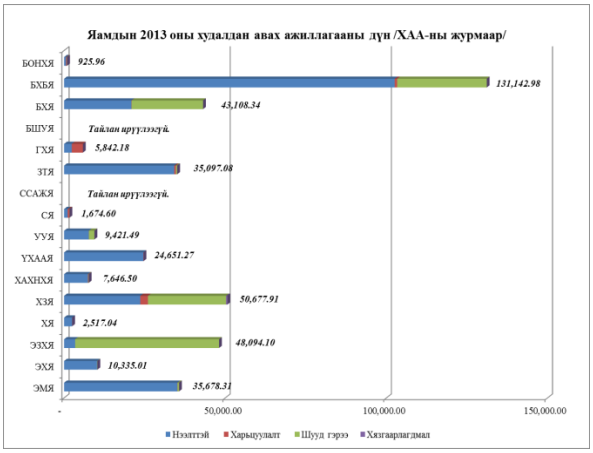

Зураг 10. Улсын хэмжээнд 2013 онд хийгдсэн нийт худалдан авалт, аймгуудаар

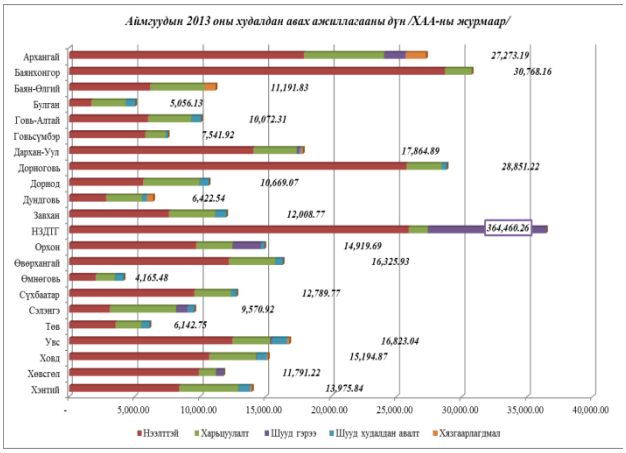

3. МОНГОЛ УЛСЫН ТӨСВИЙН ГҮЙЦЭТГЭЛ

3.1. Улсын төсвийн орлогын гүйцэтгэл

Улсын төсвийн тэнцвэржүүлсэн орлого ба тусламжийн дүн 2013 онд 4,010.4 тэрбум төгрөгт хүрч, төлөвлөгөөний биелэлт 88.0 хувь буюу 547.1 тэрбум төгрөгөөр тасарсан байна. Харин 2013 оны төсвийн орлогын гүйцэтгэлийг 2012 оны мөн үетэй харьцуулахад 622.7 тэрбум төгрөгөөр буюу 18.4 хувиар өссөн эерэг үзүүлэлттэй гарсан нь олон жилийн дундаж өсөлттэй ойролцоо байна.

Татварын орлогын төлөвлөгөөний биелэлт 82.6 хувийн биелэлттэй буюу 674.0 тэрбум төгрөгөөр тасарсан нь өнгөрсөн онд нэгдсэн төсвийн орлого тасрахад гол нөлөөг үзүүлсэн бол татварын бус орлого 127.8 тэрбум төгрөгөөр давж, 122.4 хувийн биелэлттэй гарлаа.

Орлогын албан татвар 203.6 тэрбум төгрөг, дотоодын бараа үйлчилгээний татвар 335.8 тэрбум төгрөг, гадаад худалдааны орлого 135.2 тэрбум төгрөгөөр тус тус төлөвлөсөн хэмжээнээс дутуу төвлөрсөн нь нийт татварын орлогын төлөвлөгөөний биелэлтэд нөлөөлсөн байна.

Хүснэгт 19. Улсын төсвийн орлогын гүйцэтгэл, тэрбум төгрөг

	ӨӨ-ны мөн үеийн	жилийн Төлөв.	ХУВЬ				ЗӨРҮҮ
			Төлөв.	Гүйцэт.	(11 : 10)	(11 : 9)	(11 -10)
	8	9	10	11	12	13	14
НИЙТ ОРЛОГО БА ТУСЛАМЖИЙН ДҮН	3,482.4	4,606.4	4,606.4	4,057.3	88.1	88.1	-549.2
ТОГТВОРЖУУЛАЛТЫН САН	94.7	49.0	49.0	46.9	95.7	95.7	-2.1
1. УТ - Аж ахуйн нэгжийн орлогын албан татвар	23.1	7.6	7.6	7.6	100.0	100.0	0.0
2.УТ - Ашигт малтмалын нөөц ашигласны төлбөр	18.7	13.3	13.3	10.8	81.7	81.7	-2.4
3. УТ - Өсөн нэмэгдэх нөөцийн төлбөр	52.9	28.1	28.1	28.5	101.1	101.1	0.3
НИЙТ ТЭНЦВЭРЖҮҮЛСЭН ОРЛОГО БА ТУСЛАМЖИЙН ДҮН	3,387.7	4,557.5	4,557.5	4,010.4	88.0	88.0	-547.1
А. УРСГАЛ ОРЛОГО	3,036.2	4,443.0	4,443.0	3,896.4	87.7	87.7	-546.6
I. ТАТВАРЫН ОРЛОГО	2,585.6	3,871.3	3,871.3	3,196.9	82.6	82.6	-674.4
1. Орлогын албан татвар	524.4	863.8	863.8	660.2	76.4	76.4	-203.6
1.1. Аж ахуйн нэгжийн орлогын албан татвар	524.3	863.8	863.8	660.2	76.4	76.4	-203.6
1.2. Хувь хүний орлогын албан татвар	0.0	0.0	0.0	0.0	0.0	0.0	0.0
1.3. Зарим бүтээгдэхүүний үнийн өсөлтийн албан татвар	0.1	0.0	0.0	0.0	0.0	0.0	0.0
2. Нийгмийн даатгалын шимтгэл, хураамж	0.0	0.0	0.0	0.0	0.0	0.0	0.0
3. Өмчийн татвар	0.0	0.0	0.0	0.0	0.0	0.0	0.0
4. Дотоодын бараа, үйлчилгээний татвар	1,619.6	2,231.2	2,231.2	1,895.4	84.9	84.9	-335.8
4.1. Нэмэгдсэн өртгийн албан татвар	1,296.5	1,764.8	1,764.8	1,435.1	81.3	81.3	-329.7
4.2. Онцгой албан татвар	312.4	455.8	455.8	449.4	98.6	98.6	-6.4
4.3. Тусгай зориулалтын орлого	10.8	10.6	10.6	10.9	102.7	102.7	0.3
5. Гадаад худалдааны орлого	327.4	516.6	516.6	381.4	73.8	73.8	-135.2
5.1. Импортын барааны гаалийн албан татвар	327.2	516.4	516.4	381.2	73.8	73.8	-135.2
5.2. Экспортын гаалийн албан татвар	0.2	0.2	0.2	0.2	91.2	91.2	0.0
6. Бусад татвар	114.2	259.7	259.7	259.9	100.1	100.1	0.2
II. ТАТВАРЫН БУС ОРЛОГО	450.6	571.8	571.8	699.6	122.4	122.4	127.8
Б. ХӨРӨНГИЙН ОРЛОГО	0.0	0.0	0.0	0.0	0.0	0.0	0.0
В. ТУСЛАМЖИЙН ОРЛОГО	351.5	114.4	114.4	114.0	99.6	99.6	-0.5

Аж ахуйн нэгжийн орлогын албан татвар

Улсын төсөвт 863.7 тэрбум төгрөгийн татварын орлого төвлөрүүлэхээр төлөвлөснөөс 660.2 тэрбум төгрөгийн татварын орлого төвлөрүүлж, төлөвлөгөө 203.6 тэрбум төгрөгөөр тасарсан байна. Энэ нь өмнөх оны мөн үетэй харьцуулахад 135.8 тэрбум төгрөгөөр буюу 25.9 хувиар нэмэгдсэн үзүүлэлт юм.

ААНОАТ-ын бууралт нь экспортод гаргасан эрдэс баялгийн бүтээгдхүүний дэлхийн зах зээлийн үнэ, үйлдвэрлэлийн болон экспортын хэмжээ буурсантай холбоотой байна.

Томоохон аж ахуй нэгжүүдийн ААНОАТ-ын тайлангийн нэгтгэлээс харахад уул уурхайн олборлох үйлдвэрлэл, согтууруулах ундаа, тамхи үйлдвэрлэл, харилцаа холбооны салбарын борлуулалтын орлого буурч, татвар ногдох орлогоос хасагдах зардалын хэмжээ өссөн байна.

Дотоодын бараа, үйлчилгээний нэмэгдсэн өртгийн албан татвар

Улсын төсөвт 724.1 тэрбум төгрөгийн татварын орлогын төлөвлөгөөтэй ажилласнаас 574.4 тэрбум төгрөгийн татварын орлого төвлөрүүлж, төлөвлөгөө 149.7 тэрбум төгрөгөөр тасарсан байна. Монгол Улсын эдийн засаг 2013 он төлөвлөсөн хэмжээнээс 6.8 хувиар буурч 11.7 хувьд хүрсэн нь төсөвт төвлөрүүлэх дотоодын бараа үйлчилгээний нэмэгдсэн өртгийн албан татварын орлого тасрахад гол нөлөөг үзүүлсэн болно.

Дотоодын барааны онцгой албан татвар

Улсын төсөвт 2013 онд онцгой албан татварын орлогоор 198.7 тэрбум төгрөгийн орлого төвлөрүүлэхээс 209.6 тэрбум төгрөгийн орлого төвлөрүүлж, төлөвлөгөөг 105.5 хувиар биелүүлсэн байна. Татварын нэр төрлөөр авч үзвэл дотоодын архи, дарс, спиртийн онцгой албан татварын төлөвлөгөө 18.1 тэрбум төгрөг буюу 13.9 хувиар давж, тамхины онцгой албан татварын төлөвлөгөө 7.2 тэрбум төгрөг буюу 15.4 хувиар пивоны онцгой албан татварын төлөвлөгөө 0.4 тэрбум төгрөг буюу 0.2 хувиар тус тус тасарсан байна

УИХ-ын 2012 оны 9 сарын 11-д баталсан “Онцгой албан татварын хуулинд нэмэлт өөрчлөлт оруулах тухай” хуулиар 40 хүртэл хатуулагтай архинд ногдох онцгой албан татвар 1 литр тутамд 2 доллар ногдуулж байсныг 4.0 доллар, 40-өөс дээш хатуулагтай архинд ногдох онцгой албан татвар 1 литр тутуамд 4.5 доллар ногдуулж байсныг 9.0 доллар, тамхинд ногдох онцгой албан татвар 1.2 доллар байсныг 2.4 доллар болгон тус тус нэмэгдүүлсэн, 2012 онд төгрөгийн ам.доллартай харьцах дундаж ханш 1359.2 доллар байсан бол 2013 оны байдлаар 1523.9 доллар болж өссөн нь онцгой албан татварын ногдуулалт өсөхөд нөлөөлсөн байна.

Согтууруулах ундаа, тамхины онцгой албан татвартай бүтээгдэхүүний борлуулалтын хэмжээг өнгөрсөн онтой харьцуулахад архи, дарс, спирт 1.0 сая литр буюу 2.9 хувиар өссөн, пиво 2.0 сая литр буюу 3.3 хувиар, тамхи 281.9 сая ширхэг буюу 20.3 хувиар тус тус буурсан байна.

Засгийн газрын 2012 оны 12 дугаар сарын 1-ний өдрийн 152 тоот тогтоолоор 25 аж ахуйн нэгж, 2013 оны 140 тоот тогтоолоор 10 аж ахуйн нэгж, 2013 оны 209 тоот тогтоолоор 4 аж ахуйн нэгж, 2013 оны 395 тоот тогтоолоор 5 аж ахуйн нэгж нийт 44 аж ахуйн нэгжийн 51 согтууруулах ундаа үйлдвэрлэх тусгай зөвшөөрлийг хүчингүй болгосон байна. Одоогийн байдлаар 1 аж ахуйн нэгжийн согтууруулах ундаа үйлдвэрлэх тусгай зөвшөөрлийг түтгэлзүүлээд байна.

Ашигт малтмалын нөөц ашигласны төлбөр

Улсын төсөв, Хүний хөгжлийн санд 511.8 тэрбум төгрөгийн татварын орлого төвлөрүүлэх төлөвлөгөөтэй ажилласнаас 502.7 тэрбум төгрөгийн орлого төвлөрүүлж төлөвлөгөөний гүйцэтгэл 98.2 хувьтай байна.

Манай улсын экспортын гол нэр төрлийн бүтээгдэхүүн болох нүүрсний олборлолтын хэмжээг 2013 оны төсвийн тодотголд 20.5 сая тонн байхаар төлөвлөсөн боловч 2013 оны гүйцэтгэлээр нүүрсний экспорт 18.4 сая тоннд хүрч, төлөвлөсөн хэмжээнээс 2.1 сая тонн дутуу экспортлосон нь АМНАТ-ын орлого тасрах нөхцөл болжээ.

Агаарын бохирдлын төлбөр

Улсын төсөвт агаарын бохирдлын төлбөрөөр 22.5 тэрбум төгрөгийн татварын орлого төвлөрүүлэх төлөвлөгөөтэй ажилласнаас 25.2 тэрбум төгрөгийн орлого төвлөрүүлж төлөвлөгөөний гүйцэтгэл 112.0 хувьтай байна. Үүнээс нүүрсний агаарын бохирдлын төлбөрөөр 20.4 тэрбум төгрөг төвлөрүүлэхээс 23.0 тэрбум төгрөгийн төлбөрийн орлогыг төвлөрүүлж төлөвлөгөөг 2.6 тэрбум төгрөгөөр, авто тээврийн хэрэгслийн агаарын бохирдлын төлбөрөөр 2.2 тэрбум төгрөгийн орлого төвлөрүүлж төлөвлөгөөг 0.2 тэрбум төгрөгөөр тус тус давуулан биелүүлсэн байна.

Гаалийн байгууллагаас төвлөрүүлсэн орлогын гүйцэтгэлийн талаар

Гаалийн байгууллага 2013 оны тодотгосон төлөвлөгөөгөөр Улсын төсөвт 1,960.8 тэрбум төгрөгийн орлого оруулах төлөвлөгөөтэйгөөс 2013 оны гүйцэтгэлээр 1,625.2 тэрбум төгрөгийн орлого төвлөрүүлж, төлөвлөгөөг 82.9 хувиар биелүүлжээ. Үүнээс татварын орлогоор 1,901.7 тэрбум төгрөг төвлөрүүлэхээс 1,569.1 тэрбум төгрөг оруулж төлөвлөгөө 82.5 хувийн гүйцэтгэлтэй байна.

Хүснэгт 20. Гаалийн байгууллагаас төвлөрүүлсэн орлогын гүйцэтгэл, тэрбум төгрөг

	Төлөвлөгөө	**Гүйцэтгэл**	**Зөрүү**	**Хувь**
Импортын гаалийн албан татвар	516.4	381.2	-135.2	73.8
Импортын барааны НӨАТ	1,117.4	937.5	-180.0	83.9
Импортын архи, тамхины онцгой албан татвар	91.0	79.9	-11.1	87.8
Импортын пивоны онцгой албан татвар	10.5	10.1	-0.4	96.2
Суудлын автомашины онцгой албан татвар	107.7	104.4	-3.3	96.9
Автобензин, дизель түлшний онцгой албан татвар	47.8	45.4	-2.4	95.0
Автобензин, дизель түлшний албан татвар	10.6	10.9	0.3	102.7
Экспортын гаалийн албан татвар	0.2	0.2	0.0	91.2
Өөрийн орлого	14.6	17.4	2.8	119.4
Бусад татвар	44.5	38.2	-6.3	85.8
Нийт	1,960.8	1,625.2	-335.6	82.9

Өнгөрсөн 2013 онд нийт импортын хэмжээ 2012 онтой харьцуулахад 6.2 хувиар буурч, төлөвлөсөн хэмжээнд хүрээгүй нь импортын барааны гаалийн болон нэмэгдсэн өртгийн албан татварын орлогын төлөвлөгөө тасрахад шууд нөлөөлсөн байна.

2013 онд онцгой албан татвартай бараанд 603.9 тэрбум төгрөгийн татвар ногдуулсан нь өнгөрсөн оны мөн үеийн гүйцэтгэлээс 130,9 тэрбум төгрөгөөр өссөн үзүүлэлттэй байна. Энэ онд янжуур тамхины импорт 9.4 хувиар, дүнсэн тамхиных 12.9 хувиар өнгөрсөн оны мөн үеэс тус тус буурсан боловч онцгой албан татварын хувь хэмжээнд орсон

өөрчлөлт /2012.09.11-ний өдрийн Онцгой албан татварын хуульд нэмэлт өөрчлөлт оруулах тухай хуулиар *янжуур тамхины 100ш тутамд 2,4 ам доллар, дүнсэн тамхины 1кг тутамд 1,8 ам долла*р болгон тогтоосон/-тэй холбоотойгоор татвар 30.6 тэрбум төгрөгөөр өссөн. Харин суудлын автомашины импорт буурснаас 14.6 тэрбум төгрөгийн татвар буурсан.

Хүснэгт 21. Зарим барааны импортын хэмжээ

Үзүүлэлт	х/н	2012 он		2013 он		Хувь		Зөрүү -,+	
		Тоо хэмжээ	Татвар /тэрбум ₮/	Тоо хэмжээ	Татвар /тэрбум ₮/	Тоо хэмжээ	Татвар /тэрбум ₮/	Тоо хэмжээ	Татвар /тэрбум ₮/
Согтууруулах ундаа	сая.л	27.3	28.3	36.4	37.9	133.5%	134.1%	9.1	9.6
Янжуур тамхи	сая.ш	1,976.7	53.5	1,791.7	83.0	90.6%	155.1%	(185.0)	29.5
Дүнсэн тамхи	тн	1,145.6	3.1	997.7	4.2	87.1%	133.7%	(147.9)	1.1
Автобензин, дизелийн түлш	мян.тн	1,113.9	193.9	1,186.5	299.2	106.5%	154.3%	72.6	105.3
Автомашин	ш	29,942.0	194.2	25,888.0	179.6	86.5%	92.5%	(4,054.0)	(14.6)
ДҮН			473.0		603.9		127.7%		130.9

Засгийн газрын 2012 оны 134 дүгээр тогтоолоор баталсан онцлог салбараас бусад салбарт импортоор оруулсан автобензин, дизелийн түлшний гаалийн болон онцгой албан татварыг “0” хувиар тогтоосонтой холбоотойгоор импортын автобензин, дизелийн түлшний гаалийн, онцгой, нэмэгдсэн өртгийн албан татварын орлого буурсан. Харин Засгийн газрын 2013 оны 7 дугаар сарын 6-ны өдрийн 236 дугаар тогтоолоор дизелийн түлшний онцгой албан татварыг тонн тутамд 80000 төгрөг, онцлог салбарт 109000 төгрөгөөр тогтоосноор өнгөрсөн оны мөн үетэй харьцуулбал 27.7 тэрбум төгрөгийн онцгой албан татварын орлого орсон. Харин 2013 оны 12 сарын 7-ны өдрийн ЗГ-ын 406 дугаар тогтоолоор орсон дизелийн түлшний 80000 төгрөгийн онцгой албан татварыг “0”-сэн зэрэг өөрчлөлт нь автобензин, дизелийн түлшний онцгой албан татварын орлого тасрах шалтгаан болжээ

2013 онд 830.0 тэрбум төгрөгийн бараанд 128.0 тэрбум төгрөгийн татварын чөлөөлөлт үзүүлсэн байна. Үүнийг өнгөрсөн оны гүйцэтгэлтэй харьцуулбал /2012 онд 1063.9 тэрбум төгрөгийн бараг 153.0 тэрбум төгрөгийн татвараас чөлөөлсөн/ татвараас чөлөөлөгдсөн импорт 233.9 тэрбум төгрөгөөр, чөлөөлөгдсөн татвар 25.0 тэрбум төгрөгөөр тус тус буурсан.

Хүснэгт 22. Зарим бараа үйлчилгээний татвараас чөлөөлсөн байдал

д/д	Үзүүлэлт	2012 он	2013 он	Зөрүү /+,-/
1	Засгийн газрын болон Олон улсын байгууллагын тусламж	26.5	17.8	(8.7)
2	Засгийн газрын зээл	1.5	4.0	2.5
3	ГХО	42.0	21.9	(20.1)
4	Оёдлын үйлдвэрийн сэлбэг материал	1.0	3.2	2.2
5	ХАА-н зориулалттай тоног төхөөрөмж, ургамал хамгааллын бодис	16.4	11.5	(4.9)
6	Иргэний агаарын зорчигч тээврийн хөлөг онгоц, түүний сэлбэг	23.7	35.8	12.1
7	Хийн түлш тэдгээрийн тоног төхөөрөмж	4.6	5.7	1.1
8	ЖДҮ-ийн зориулалттай тоног төхөөрөмж	31.1	23.8	(7.3)
9	Бусад	6.3	4.4	(1.9)
	ДҮН	**153.0**	**128.0**	**(25.0)**

Газрын тосны орлого

Монгол Улс 2013 онд 3,568.0 мянган баррель газрын тосны олборлож 187.7 тэрбум төгрөг төсөвт төвлөрүүлж, төлөвлөгөөг 16.0 хувиар буюу 25.9 тэрбум төгрөгөөр давж биелүүлсэн.

Экспортын хэмжээг өмнөх онтой харьцуулахад 47.0 хувиар өссөн үзүүлэлтэй байгаа нь “Петрочайна дачин тамсаг” ХХК болон “Доншен” ХХК-ын хайгуулын талбай олборлолтонд шилжиж буйтай холбоотойгоор газрын тосны олборлолт эрчимжиж, экспорт нэмэгдсэн байна.

Навигацийн орлого

Аэронавигацийн орлогоор 2013 онд 56.8 тэрбум төгрөг төвлөрч, төлөвлөгөө 2.5 хувь буюу 1.5 тэрбум төгрөгөөр тасарсан байна. Энэ нь өмнөх оноос 18.2 тэрбум төгрөгөөр өссөн үзүүлэлт юм.

Улсын төсвийн хөрөнгөөр хайгуул хийсэн ордын нөхөн төлбөр

Тус нөхөн төлбөрийн орлогоор 2.4 тэрбум төгрөг төвлөрсөн бөгөөд төлөвлөгөө 41.9 хувиар давсан байна.

Ашигт малтмалын хайгуулын болон ашиглалтын тусгай зөвшөөрлийн төлбөр

Ашигт малтмалын хайгуулын болон ашиглалтын тусгай зөвшөөрлийн төлбөрийн орлогоор 35.7 тэрбум төгрөг төвлөрч, төлөвлөгөө 7 хувиар буюу тасарсан байна.

Улсын тэмдэгтийн хураамж

Улсын тэмдэгтийн хураамжийн орлогоор 2013 онд 15.9 тэрбум төгрөг төвлөрч, төлөвлөснөөс 73.3 хувиар буюу 6.7 тэрбум төгрөгөөр давж биелсэн байна.

3.2. Улсын төсвийн зарлагын гүйцэтгэл

2013 оны улсын төсвийн зарлага 4,683.0 тэрбум төгрөгт хүрч, 90.7 хувийн биелэлттэй байна. Өмнөх оны мөн үетэй харьцуулахад 303.6 тэрбум төгрөгөөр нэмэгдсэн байна.

Зураг 11. Улсын төсвийн зарлагын гүйцэтгэл, тэрбум төгрөг

	2. УЛСЫН ТӨСӨВ						
	ӨО-ны мөн үеийн	жилийн Төлөв.	ХУВЬ				ЗӨРҮҮ
			Төлөв.	Гүйцэт.	(11 : 10)	(11 : 9)	(11 -10)
	8	9	10	11	12	13	14
НИЙТ ЗАРЛАГА БА ЦЭВЭР ЗЭЭЛИЙН ДҮН	**4,379.5**	**5,165.6**	**5,165.6**	**4,683.0**	**90.7**	**90.7**	**-482.5**
УРСГАЛ ЗАРДАЛ	**3,037.7**	**3,699.2**	**3,699.2**	**3,483.9**	**94.2**	**94.2**	**-215.4**
1. Бараа, үйлчилгээний зардал	**1,895.4**	**1,499.7**	**1,499.7**	**1,398.6**	**93.3**	**93.3**	**-101.1**
1.1. Цалин хөлс	1,084.2	771.6	771.6	755.8	98.0	98.0	-15.8
1.2. Нийгмийн даатгалын шимтгэл	99.9	63.4	63.4	61.1	96.4	96.4	-2.3
1.3. Бараа, үйлчилгээний бусад зардал	711.3	664.7	664.7	581.6	87.5	87.5	-83.0
2. Зээлийн үйлчилгээний төлбөр	**107.0**	**304.4**	**304.4**	**261.1**	**85.8**	**85.8**	**-43.3**
3. Татаас ба шилжүүлэг	**1,035.2**	**1,895.2**	**1,895.2**	**1,824.2**	**96.3**	**96.3**	**-71.0**
3.1. Татаас	393.8	444.4	444.4	427.2	96.1	96.1	-17.2
3.2. Орон нутгийн төсөвт өгөх санхүүгийн дэмжлэг	151.8	155.0	155.0	155.0	100.0	100.0	0.0
3.3. Төсөв хоорондын урсгал шилжүүлэг	24.0	999.6	999.6	970.8	97.1	97.1	-28.8
3.4. Бусад урсгал шилжүүлгүүд	274.1	105.6	105.6	201.1	190.5	190.5	95.5
3.5. бусад шилжүүлэг	189.5	185.7	185.7	66.5	35.8	35.8	-119.2
3.6. Гадаад шилжүүлэг	2.1	4.9	4.9	3.6	73.4	73.4	-1.3
ХӨРӨНГИЙН ЗАРДАЛ	**1,277.5**	**1,376.7**	**1,376.7**	**1,077.8**	**78.3**	**78.3**	**-298.8**
1.1. Дотоод эх үүсвэрээр:	1,180.0	1,182.6	1,182.6	831.8	70.3	70.3	-350.8
1.2. Гадаад эх үүсвэрээр	97.5	194.1	194.1	246.0	126.8	126.8	52.0
ЭРГЭЖ ТӨЛӨГДӨХ ЦЭВЭР ЗЭЭЛ	**64.3**	**89.7**	**89.7**	**121.3**	**135.3**	**135.3**	**31.7**
ТЭНЦВЭРЖҮҮЛСЭН УРСГАЛ ТЭНЦЭЛ	**-1.4**	**743.8**	**743.8**	**412.6**	**55.5**	**55.5**	**-331.2**
ТЭНЦВЭРЖҮҮЛСЭН НИЙТ ТЭНЦЭЛ	**-991.7**	**-608.1**	**-608.1**	**-672.6**	**110.6**	**110.6**	**-64.5**

Улсын төсвийн халамжийн сангаас алдар цолтой ахмад дайчдын тэтгэмжид 5.8 тэрбум, алдарт эхийн одонтой эхчүүдэд 30.6 тэрбум төгрөгийн санхүүжилтийг тус тус олгосон байна. Хотын нийтийн тээврийн татаас 53.3 тэрбум, эрчим хүч, дулааны алдагдлын татаас 32.7 тэрбум, улаан буудай, махны татаас 24.2 тэрбум, засгийн газрын нөөц хөрөнгийн зардал 19.8 тэрбум, их дээд сургууль коллежийн оюутны тэтгэлэг 105.7 тэрбум, хөрөнгийн зардал 1,069.6 тэрбум төгрөгийн тус тус гүйцэтгэлтэй байна. Улсын төсвөөс 155.0 тэрбум төгрөгийн санхүүгийн дэмжлэг, 784.0 тэрбум төгрөгийн тусгай зориулалтын шилжүүлэг, 187.5 тэрбум төгрөгийн ОН-ийн хөгжлийн сангийн шилжүүлгийг тус тус орон нутагт олгоод байна.

3.3. Монгол Улсын төсвийн хөрөнгө оруулалтын зарлагын гүйцэтгэл

Өнгөрсөн 2013 онд улсын төсвийн хөрөнгө оруулалтаар нийт 1,124.3 тэрбум төгрөгийн төсөл, арга хэмжээг хэрэгжүүлэхээр хуульчлагдан батлагдсанаас нийт 787.8 сая төгрөгийн санхүүжилт хийгдэж төлөвлөгөөний биелэлт 70.1 хувьтай гарсан байна.

Улсын төсвийн хөрөнгө оруулалтын төлөвлөгөөний гүйцэтгэлийн хувь өнгөрсөн 2012 онтой харьцуулахад 22.5 нэгжээр бага байгаа боловч 2012 оны үлдэгдэл санхүүжилтэд олгосон 182.8 тэрбум төгрөгийг оруулан тооцоход 970.6 тэрбум төгрөг болж байгаа нь өмнөх оны түвшинд байгаа юм.

Монгол Улсын Нэгдсэн төсвийн хэмжээнд авч үзвэл орон нутгийн төсвийн хөрөнгө оруулалтад 370.5 тэрбум, Нийгмийн даатгалын сангийн хөрөнгө оруулалтад 5.2 тэрбум төгрөг, нийт 1,346.3 тэрбум төгрөгийг олгосон нь хамгийн их хөрөнгө оруулалтын санхүүжилт хийгдсэн он болсон байна.

Хүснэгт 23. Улсын төсвийн хөрөнгө оруулалтын гүйцэтгэл, сая төгрөг

Үзүүлэлт	2013 оны төлөвлөгөө	2013 оны санхүүжилт	Хувь
Ерөнхийлөгчийн тамгын газрын дарга	362.0	157.7	43.6
Улсын их хурлын дарга	453.2	370.5	81.7

Ерөнхий сайд	91,386.1	57,519.3	62.9
Засгийн газрын хэрэг эрхлэх газрын дарга	11,837.9	8,358.7	70.6
Гадаад харилцааны сайд	11,541.5	10,055.0	87.1
Сангийн сайд	11,648.2	6,571.5	56.4
Батлан хамгаалахын сайд	17,739.1	13,907.2	78.4
Эрүүл мэндийн сайд	40,815.5	22,161.8	54.3
Үндсэн хуулийн цэцийн дарга	170.4	166.8	97.9
Улсын дээд шүүхийн ерөнхий шүүгч	792.0	497.2	62.8
Шүүхийн ерөнхий зөвлөлийн дарга	7,619.3	7,033.9	92.3
Улсын ерєнхий прокурор	10,121.2	8,466.4	83.7
ҮАБЗ-ийн нарийн бичгийн дарга	497.9	491.8	98.8
Үндэсний ерєнхий аудитор	69.5	69.5	100.0
Үндэсний статистикийн хорооны дарга	231.0	183.9	79.6
Төрийн албаны зөвлөлийн дарга	64.8	64.8	100.0
ЦАУЗБК-ын дарга	16.3	16.0	98.2
Монгол улсын шадар сайд	22,899.7	20,217.9	88.3
Сонгуулийн ерөнхий хорооны дарга	133.8	129.0	96.4
Хүний эрхийн үндэсний комиссын дарга	20.0	19.9	99.4
Авилгатай тэмцэх газрын дарга	3,001.4	2,984.8	99.4
Байгаль орчин, ногоон хөгжлийн сайд	4,469.3	4,063.1	90.9
Хууль зүйн сайд	44,960.3	29,952.3	66.6
Барилга, хот байгуулалтын сайд	99,947.2	69,611.3	69.6
Боловсрол, шинжлэх ухааны сайд	116,520.7	78,910.0	67.7
Зам, тээврийн сайд	332,753.9	260,706.5	78.3
Соёл, спорт, аялал жуулчлалын сайд	42,721.3	28,186.0	66.0
Уул, уурхайн сайд	4,517.7	3,825.8	84.7
Үйлдвэр, хөдөө аж ахуйн сайд	54,846.0	35,350.1	64.5
Хөдөлмөрийн сайд	13,446.8	8,349.3	62.1
Хүн амын хөгжил, нийгмийн хамгааллын сайд	9,504.0	8,722.5	91.8
Эдийн засгийн хөгжлийн сайд	52,070.1	8,692.8	16.7
Эрчим хүчний сайд	117,127.4	92,025.5	78.6
Нийт	**1,124,305.5**	**787,838.8**	**70.1**

Зураг 12. Улсын төсвийн хөрөнгө оруулалтын гүйцэтгэлийн динамик, тэрбум төгрөг

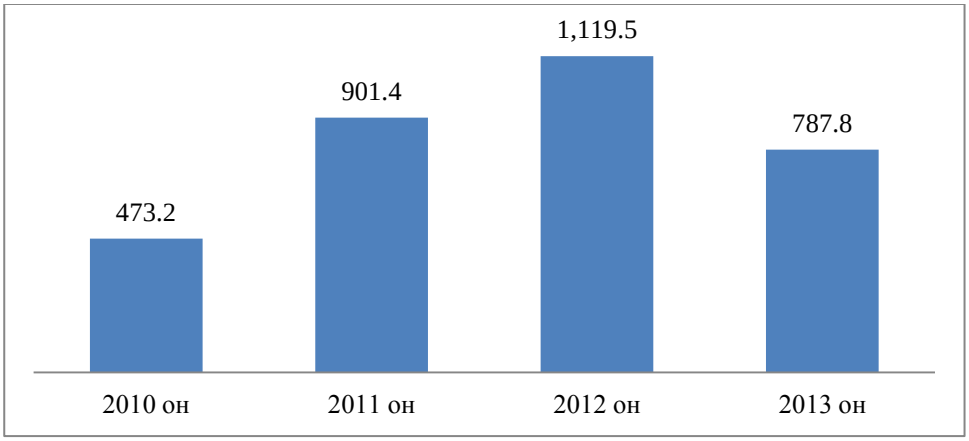

Эрчим хүчний салбар

Эрчим хүчний салбар 2013 онд 117.1 тэрбум төгрөгийн барилга байгууламж, төсөл, арга хэмжээг улсын төсвийн хөрөнгө оруулалтаар хэрэгжүүлэх төлөвлөгөөг 78.6 хувиар биелүүлж 92.0 тэрбум төгрөгийн хөрөнгө оруулсан байна.

Зураг 13. Эрчим хүчний салбарын хөрөнгө оруулалтын бүтэц

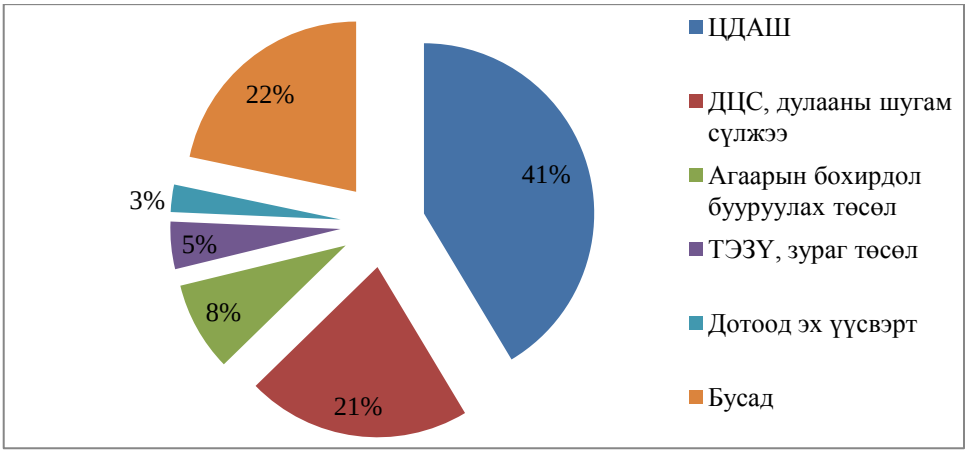

Улсын төсвөөс 60.7 тэрбум төгрөгийн хөрөнгө оруулж цахилгаан дамжуулах шугам, дэд станцуудыг барьсан бөгөөд Дундговь аймгийн Мандалговь-Өмнөговь аймгийн Тавантолгой-Оюутолгойн 2 хэлхээтэй 220 кВ-ын 429 км цахилгаан дамжуулах агаарын шугам, дэд станц, Өмнөговь аймгийн Тавантолгой-Даланзадгадын 110 кВ-ын 98 км, Хөшгийн хөндийд нисэх онгоцны буудал барихтай холбогдуулан 110 кВ-ын 83.4 км, Хөвсгөл аймгийн Тосонцэнгэл-Тариалан сумын 35 кВ-ын 93 км, Увс аймгийн Малчин-Тэс сумын 35 кВ-ын 115 км зэрэг нийт 1214 км цахилгаан дамжуулах агаарын шугам, дэд станцыг барьж ашиглалтад оруулсан байна.

Улаанбаатар хотын 87 км цахилгааны кабель шугамыг өргөтгөх, шинэчлэхэд 3.4 тэрбум, Улаанбаатар хотын гэр хорооллын өсөн нэмэгдэж байгаа хэрэглээг хангах, хэрэглэгчдийн цахилгаан хангамжийг сайжруулахад 3.5 тэрбум төгрөгийн хөрөнгө оруулалтыг улсын төсвөөс оруулсан нь Нийслэлийн иргэдийг цахилгаан эрчим хүчээр найдвартай хангахад чухал нөлөө үзүүлсэн.

Улсын төсвөөс 4.6 тэрбум төгрөгийн хөрөнгө оруулж 20 гаруй сумдын 0.4 кВ-ын ЦДАШ, дэд станцыг иж бүрэн шинэчилсэн нь эрчим хүчний салбарын шугамын алдагдлын багасгахад ач холбогдолтой арга хэмжээ болсон.

Улсын төсвөөс 25.0 тэрбум төгрөгийн хөрөнгө оруулж дулааны цахилгаан станц, дулааны шугам шинэчилсэн бөгөөд Сүхбаатар аймгийн Баруун-Урт сумын дулааны шугам сүлжээний шинэчлэл, Улаанбаатар хотын НС-3-ын насосуудыг хувьсах хурдны насосуудаар шинэчлэх, Дорнод аймгийн дулааны цахилгаан станцын зуухны шинэчлэл, тэжээлийн усны ерөнхий шугам болон хаалт, арматурыг шинээр солих, Дархан-Уул аймгийн дулааны түгээх сүлжээний шугам хоолойг шинэчлэн сайжруулах, Улаанбаатар хотын дулааны 2 г, д, 3 д, 6 д магистраль шугамуудыг ашиглалтад оруулаа.

Нийслэлийн агаарын бохирдлыг бууруулах ажлын хүрээнд улсын төсвөөс 9.9 тэрбум төгрөгийн хөрөнгө оруулж, "ДЦС-4"-ийн сүлжээний өргөтгөлийн 1 дүгээр насосуудыг “0” түвшинд шилжүүлэх, "ДЦС-4" ХК-ийн зуухны гаргах утаа, үнсийг үлэмж хэмжээгээр бууруулах технологи нэвтрүүлэх ажлыг ашиглалтад оруулсан.

Үйлдвэр, хөдөө аж ахуйн салбар

Үйлдвэр хөдөө аж ахуйн салбар 2013 онд 54.8 тэрбум төгрөгийн барилга байгууламж, төсөл, арга хэмжээг улсын төсвийн хөрөнгө оруулалтаар хэрэгжүүлэх төлөвлөгөөг 64.4 хувиар биелүүлж 35.4 тэрбум төгрөгийн хөрөнгө оруулсан байна.

Инженерийн хийцтэй худаг шинээр барьж байгуулахад улсын төсвөөс 3.6 тэрбум төгрөгийн хөрөнгө оруулж 18 аймаг, отрын бүс нутагт 57 аж ахуйн нэгжээр 415 инженерийн хийцтэй худгийг барьж ашиглалтад оруулсан. Энэ ажлын үр дүнд 1.2 сая мал сүрэг, 622.5 мянган га бэлчээр, 2.0 мянган малчин өрхийн усан хангамжийн асуудлыг шийдвэрлэх боломжийг бүрдүүлэв.

Зураг 14. Инженерийн хийцтэй худгийн тоо

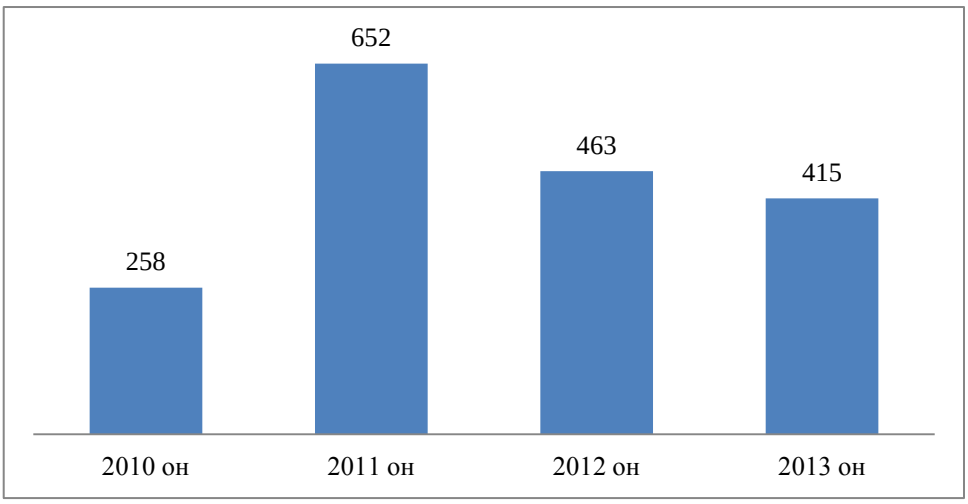

Улсын төсвөөс 485.3 сая төгрөгийн хөрөнгө оруулж Баянхонгор, Баян-Өлгий, Булган, Өмнөговь, Сүхбаатар, Увс, Хэнтий, Говьсүмбэр аймгуудын 423 бэлчээрт газрын доорхи усны геофизикийн хайгууль хийж дуусган тайланг хамгаалуулан орон нутагт хүргүүлээд байна.

Дорноговь, Говьсүмбэр аймагт салхины эрчим хүчээр ажиллах ус өргүүрийг 15 худагт суурилуулан ашиглалтанд оруулсан бөгөөд улсын төсвөөс 150,0 сая төгрөг санхүүжүүлсэн байна.

Усалгаатай тариалангийн хэмжээг нэмэгдүүлэх зорилгоор улсын төсвийн хөрөнгө оруулалтаар төрийн ба орон нутгийн өмчлөлийн 6 аймгийн 10 услалтын системийг шинээр барьж, сэргээн засварласан болно.

Баян-Өлгий аймгийн Алтанцөгц сумын “Цонжийн хөдөө”-ийн услалтын систем, Толбо сумын Шумекийн услалтын систем, Баянхонгор аймгийн Шинэжинст сумын “Эхийн гол”-ын услалтын систем, Галуут сумын Талын толгойн услалтын систем, Баянлиг сумын Баянлигийн услалтын систем, Баянцагаан сумын “Цагдуултайн услалтын систем, Сүхбаатар аймгийн Сүхбаатар сумын Найрын дэнжийн услалтын систем, Төв аймгийн Борнуур сумын Борнуурын услалтын систем, Дархан Уул аймгийн арван жилийн Бүрэн толгойн услалтын системийг шинээр барих, шинэчлэн засварлах, зураг төсөв боловсруулахад улсын төсвөөс нийт 4.6 тэрбум төгрөгийн хөрөнгө оруулж 651,3 га талбайг усалгаатай тариалангийн эргэлтэнд нэмж оруулах боломжийг бүрдүүлсэн.

Мөн Ховд аймгийн Буянт сумын Буянтын услалтын системийн 3-р ээлжийн 396,7 га талбайг шинээр барьж ашиглалтанд оруулсан бөгөөд улсын төсвөөс 1.8 тэрбум төгрөгийн хөрөнгө оруулсан байна.

Төмс, хүнсний ногооны тариалан эрхэлдэг иргэн, ногоочдын бүлгийн га-аас авах ургацыг нэмэгдүүлэх, усны хэмнэлттэй технологи нэвтрүүлэх зорилгоор 1.2 тэрбум төгрөгийн 3 хүртлэх га талбайг услах хүчин чадал бүхий 240 ширхэг зөөврийн усалгааны систем, усан санг нийлүүлж үүний үр дүнд төмс, хүнсний ногооны 800 орчим га талбайн усан хангамжийг сайжруулахад чухал ач холбогдолтой арга хэмжээ болсон.

Эрүүл мэндийн салбар

Эрүүл мэндийн салбарт улсын төсвөөс 2013 онд 22.2 тэрбум төгрөгийн хөрөнгө оруулалт хийгдэж, төлөвлөгөөний биелэлт 54.4 хувьтай гарсан байна.

Салбарын хэмжээнд 9.5 тэрбум төгрөгийг барилга байгууламж барихад, 7.4 тэрбум төгрөгийг их засварын ажилд, 5.2 тэрбум төгрөгийг эмнэлгийн байгууллагуудад тоног төхөөрөмж худалдан авахад тус тус зарцуулсан байна. Хүснэгтээр харуулбал,

Хөдөө орон нутагт нийт 270 ор бүхий 12 эмнэлэг, Эрүүл мэндийг дэмжих 4 төвийг тус тус шинээр ашиглалтад өгсөн байна. Үүнд: Говь-Алтай аймгийн Есөнбулаг суманд 30 ортой Халдвартын эмнэлэг; Завхан аймгийн Улиастай, Хөвсгөл аймгийн Мөрөн суманд 50 ортой Төрөх эмнэлэг; Архангай аймгийн Тариат, Сүхбаатар аймгийн Онгон суманд 20 ортой эмнэлгийн барилга; Сэлэнгэ аймгийн Сүхбаатар суманд 20 ортой Халдвартын эмнэлэг; Өвөрхангай аймгийн Нарийнтээл, Говь-Алтай аймгийн Дэлгэр, Баян-Өлгий аймгийн Дэлүүн, Төв аймгийн Борнуур суманд 15 ортой; Дундговь аймгийн Дэлгэрцогт, Хэнтий аймгийн Мөрөн суманд 10 ортой Эмнэлгийн барилга; Хэнтий аймгийн Хэрлэн, Говь-Алтай аймгийн Есөнбулаг, Орхон аймгийн Баян-Өндөр, Баян-

Өлгий аймгийн Өлгий суманд тус бүр Эрүүл мэндийг дэмжих төв шинээр ашиглалтад оруулсан.

Соёл, спорт, аялал жуулчлалын салбар

2013 онд Соёл, спорт, аялал жуулчлалын сайдын багцад 42.7 тэрбум төгрөгийн хөрөнгө оруулалт төлөвлөгдсөнөөс гүйцэтгэлээр шилжих болон шинээр эхэлсэн барилга байгууламж барихад 23.6, их засварт 4.3 тэрбум төгрөгийг зарцуулж, нийт санхүүжилт 66.0 хувийн биелэлттэй гарсан байна.

Соёлын салбарт 2013 онд Баян-Өлгий аймгийн Буянт, Хөвсгөл аймгийн Бүрэнтогтох, Өвөрхангай аймгийн Есөнзүйл, Увс аймгийн Наранбулаг, Хэнтий аймгийн Дадал болон Баянмөнх сумдад нийт 1250 хүний суудал бүхий Соёлын төвийн 6 барилга, Дорнод аймгийн Баянтүмэн суманд Соёл, урлагийн заал, Дорнод аймгийн Чойбалсан сумын номын сангийн өргөтгөлийн барилгыг шинээр барьж ашиглалтад оруулсан байна.

Биеийн тамир, спортын салбарт 7 барилга байгууламж барихад нийт 8166.7 сая, их засварт 308.0 сая төгрөг зарцуулсан гүйцэтгэлтэй байна.

Соёл, спорт, аялал жуулчлалын салбарын хэмжээнд 2013 оны тайлант жилд 5992.6 сая төгрөгийн төсөвт өртөг бүхий нийт 8 барилга байгууламж шинээр ашиглалтад орсон байна.

Хүн амын хөгжил, нийгмийн хамгааллын салбар

Хүн амын хөгжил, нийгмийн хамгааллын салбарын 2013 оны нийт улсын төсвийн хөрөнгө оруулалтын 5.4 тэрбум төгрөгийг барилга байгууламж барихад, 1.3 тэрбум төгрөгийг их засварын ажилд, 1.5 тэрбум төгрөгийг тоног төхөөрөмж худалдан авах ажилд тус тус зарцуулсан байна.

Орхон аймагт Хөдөлмөр, халамж, үйлчилгээний хэлтсийн барилга, Увс аймгийн Улаангом суманд Иргэдэд үйлчлэх халамжийн төв, Хүүхэд, залуучуудын парк, Улаанбаатар хотын Баянзүрх дүүрэгт Хүүхдийн хөгжлийн төвийн барилгыг тус тус шинээр, Олон улсын хүүхдийн Найрамдал төвийн дулааны станцын өргөтгөл зэргийг ашиглалтад оруулсан.

Хөдөлмөрийн салбарт улсын төсвөөс 2013 онд 8.3 тэрбум төгрөгийн хөрөнгө оруулалт хийгдэж, төлөвлөгөөний биелэлт 62.1 хувьтай гарсан байна.

Салбарын хэмжээнд 4.6 тэрбум төгрөгийг барилга байгууламж барихад, 1.1 тэрбум төгрөгийг их засварын ажилд, 2.6 тэрбум төгрөгийг тоног төхөөрөмж худалдан авахад тус тус зарцуулсан байна.

Тайлант онд Увс аймгийн Түргэн, Өндөрхангай, Зүүнхангай сумдад тус тус Ахуйн үйлчилгээний төвийн барилга, Булган аймгийн МСҮТ-ийн биеийн тамирын заалны барилга, Хэнтий аймагт МСҮТ, Хөвсгөл аймгийн МСҮТ-ийн авто засварын дадлагын газрын барилгыг тус тус шинээр ашиглалтад оруулсан.

Зам, тээврийн салбар

Монгол Улсын 2013 оны төсвийн тухай хуулинд нэмэлт өөрчлөлт оруулах тухай хуулийн хавсралтаар Зам, тээврийн сайдын багцад 777,436.0 их наяд төгрөгийн төсөвт өртөг бүхий 109 төсөл, арга хэмжээнд 332.7 тэрбум төгрөгийн хөрөнгө батлагдснаас 78.3 хувийн гүйцэтгэлтэй гарсан байна. Үүнээс Авто зам, гүүрийн салбарт 553.3 тэрбум төгрөгийн төсөвт өртөгтэй 81 төсөл арга хэмжээнд 269.9 тэрбум төгрөг, тээврийн салбарт 196.0 тэрбум төгрөгийн төсөвт өртөгтэй 17 төсөл арга хэмжээнд 44.5 сая төгрөг тус тус батлагдсан байна. Түүнчлэн салбарын их засварын ажил 83.1 хувь, тоног төхөөрөмж худалдан авалт 57.7 хувийн гүйцэтгэлтэй байна.

Улсын төсвийн хөрөнгө оруулалтаар хийгдсэн ашиглалтад орсон авто зам, замын байгууламжийн төрлөөр гаргавал хатуу хучилттай зам 10 объект 394,551 км, хайрган хучилттай зам 1 объект 7.344 км, төмөрбетон гүүр 4 объект 777.41 у/м, хөвдөг гүүр1 объект 96 у/м тус тус улсын комиссын акт гарч хүлээн авсан байна. “Техникийн үзүүлэлт чанар байдлын дүгнэлт гаргах журам”-ын дагуу хэмжилт судалгаа, үзлэг хийгдсэн авто зам, замын байгууламжийн төрлөөр харвал хатуу хучилттай зам 20 объект 4267.1 км, онгоцны буудлын хөөрч буух зурвас2 объект 3 км тус тус байна.

Барилга, хот байгуулалтын салбар

Монгол Улсын “Төсвийн тухай хууль” болон “2013 оны төсвийн хуульд нэмэлт өөрчлөлт оруулах тухай” хуулиар Барилга хот байгуулалтын сайдын багцад Улсын төсвөөс хөрөнгө оруулалтын зардлаас 61 төсөл арга хэмжээнд 91,133.9 сая, их засварын зардлаас 2 төсөл арга хэмжээнд 151.5 сая, тоног төхөөрөмжийн зардлаас 13 төсөл арга хэмжээнд 5,967.2 сая, техник эдийн засгийн үндэслэл, зураг төслийн 12 төсөл арга хэмжээнд 2,694.0 сая төгрөг, нийт 88 төсөл арга хэмжээг 99,947.1 сая төгрөгөөр санхүүжүүлэхээр батлагдсан.

Батлагдсан төсөвт багтаан“Төсвийн тухай хууль”, “Төрийн болон орон нутгийн өмчийн хөрөнгөөр худалдан авах бараа ажил үйлчилгээний тухай хууль”, “Барилгын тухай хууль” болон холбогдох дүрэм, журмын дагуу гүйцэтгэгчийг сонгон шалгаруулах, гэрээ байгуулах, гүйцэтгэл ирүүлэх, хянах, санхүүжүүлэх, тайлагнах үйл ажиллагааг зохион байгуулан ажиллалаа.

Төсвийн тухай хуульд заасан хугацаа буюу 2013 оны 12 дугаар сарын 31-ний байдлаар Улсын төсвийн хөрөнгө оруулалтын гүйцэтгэл хөрөнгө оруулалт барилга байгууламжид 66,502.6 сая төгрөг, их засварт 151.4 сая төгрөг, тоног төхөөрөмжид 2,957.2 сая төгрөг, нийт 69,611.2 сая төгрөг байгаа нь батлагдсан төсөвтэй харьцуулахад хөрөнгө оруулалт барилга байгууламж 70.5 хувь, их засвар 99.9 хувь, тоног төхөөрөмж 49.5 хувь буюу нийт дүнгээр **69.6** хувийн гүйцэтгэлтэй байна.

Гүйцэтгэлийг төсвийн ерөнхийлөн захирагчаас шууд хэрэгжсэн болон орон нутагт эрх шилжин хэрэгжсэн байдлаар үзүүлбэл:

Хүснэгт 24. Орон нутагт эрх шилжсэн хөрөнгө оруулалт, сая төгрөг

Хөрөнгө оруулалтыг хэрэгжүүлэгч	Гүйцэтгэл
Барилга, хот байгуулалтын яам	39,100.3
Аймаг, нийслэл орон нутаг	30,510.9

Нийт	**69,611.2**

Улсын төсвийн 2013 оны хөрөнгө оруулалтаар Баянхонгор аймагт дулааны 12 километр шугамыг бүрэн дуусгаж, Төв аймгийн халааалтын 2 зуухын өргөтгөл, 4 зуухыг шинэчлэх ажлыг бүрэн дуусгасан. Түүнчлэн улсын хэмжээнд бохир усны 31.2 километр шугам, цэвэр усны 151.0 километр шугамыг барьж ашиглалтанд хүлээлгэн өгсөн.

Аймаг, нийслэл болон стратегийн ач холбогдол бүхий ашигт малтмалын орд газруудыг түшиглэн хөгжих хот, тосгон, хилийн боомтуудын хөгжлийн ерөнхий төлөвлөгөө, хэсэгчилсэн ерөнхий төлөвлөгөөг шинэчлэх, шинээр боловсруулах ажлын хүрээнд Хэнтий аймгийн Бор-Өндөр, Говьсүмбэр аймгийн Шивээговь сумын хөгжлийн ерөнхий төлөвлөгөө бүрэн дуусч, Увс аймгийн Боршоо, Өмнөговь аймгийн Шивээхүрэн, Гашуунсухайт хилийн боомтуудын хэсэгчилсэн ерөнхий төлөвлөгөө дуусч, экспертизийн хяналтын шатандаа байна. Мөн “21 аймгийн төвийн хэсэгчилсэн ерөнхий төлөвлөгөөг шинээр боловсруулах” ажлын хүрээнд Ховд, Төв, Өмнөговь, Завхан, Хэнтий, Дорнод, Говьсүмбэр аймгийн хэсэгчилсэн ерөнхий төлөвлөгөөний ажлуудын эхний болон явцын ажлууд хийгдээд байна.

Монгол Улсын Засгийн газрын үйл ажиллагааны хөтөлбөрт тусгагдсан “Сумын төвийн шинэчлэл”, “Шинэ сум” төслийг хэрэгжүүлэх ажлын хүрээнд 2013 онд Баянхонгор аймгийн Баянлиг, Бууцагаан сумд, Дорноговь аймгийн Замын-Үүд суманд энэхүү төслийг хэрэгжүүлэхээр шийдвэрлэсэн. Баянхонгор аймгийн Баянлиг, Бууцагаан суманд хэрэгжиж байгаа ажлын гүйцэтгэл 90.0-92,5 хувьтай, Дорноговь аймгийн Замын-Үүд суманд хэрэгжиж байгаа төслийн цэцэрлэг, эмнэлгийн барилга угсралтын ажил 75.0-85.0 хувьтай, сургуулийн барилга 50.0 хувь, соёл, спортын цогцолборын барилга 30.0 хувийн тус тус гүйцэтгэлтэй хийгдсэн бөгөөд 2014 онд бүрэн хүлээлгэн өгөхөөр ажиллаж байна. /Төсвийн тодотголоор 00 дүнтэй ажлын жагсаалтад оруулсан/

Орон нутгийн нийтийн аж ахуйн байгууллагын чадварыг бэхжүүлэх зорилгоор усны тоолуурын лабораторийн тоног төхөөрөмжийг бүх аймагт, бохир соруулах зориулалтын автомашиныг 10 аймагт тус тус хувиарлан хүргүүлсэн. /Төсвийн тодотголоор 00 дүнтэй ажлын жагсаалтад оруулсан/

Байгаль орчин, ногоон хөгжлийн салбар

Байгаль орчин, ногоон хөгжлийн салбарт Монгол Улсын 2013 оны төсвийн тухай хуулиар нийт 10,339.1 сая төгрөгийн хөрөнгө оруулалт батлагдаж, хөрөнгийн оруулалтын ангилалд 6,390.0 сая төгрөг, их засварын ангилалд 513.2 сая төгрөг, тоног төхөөрөмжийн ангилалд 3,435.9 сая төгрөг туссан. Салбарын хөрөнгө оруулалтын хэмжээ өмнөх оны хөрөнгийн оруулалтын түвшнээс буурсан гол шалтгаан нь төсвийн орлогын эх үүсвэртэй уялдуулан Монгол Улсын 2013 оны төсвийн тухай хуулинд өөрчлөлт оруулах хуулиар 2013 оны 08 дугаар сарын байдлаар тендер зарлаагүй, гэрээ байгуулагдаагүй байгаль орчин, ногоон хөгжлийн салбарын нийт 19,612.1 сая төгрөгийн 10 төсөл, арга хэмжээг 2014 онд хэрэгжүүлэхээр хойшлуулсантай холбоотой юм.

Зураг 15. Байгаль орчин ногоон хөгжлийн салбарын хөрөнгө оруулалт

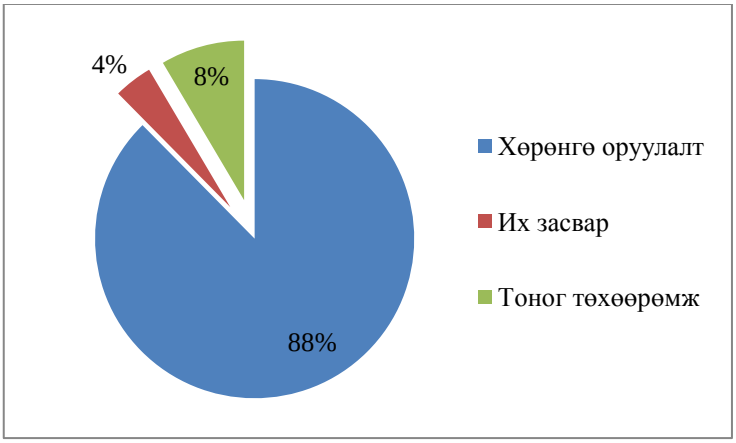

Түүнчлэн, байгаль орчин, ногоон хөгжлийн салбарын хэмжээнд 2013 онд ус цаг уур орчны шинжилгээний салбарын барилга, байгууламж байгуулах ажилд 365.8 сая төгрөг, ус хангамжийн эх үүсвэрийн эрэл хайгуул хийх ажилд 757.4 сая төгрөг, газрын генератор суурилуулах ажилд 200.0 сая төгрөг, газар доорх усны хяналт, шинжилгээний болон цэвдгийн хяналтын цооног өрөмдөж тоноглоход 45.0 сая төгрөг, диоксин, фураны дээж авах, шинжилгээ хийх лаборатори байгуулах ажилд 398.6 сая төгрөг, гадаргын усны хяналт шинжилгээний сүлжээг өргөтгөх, мэдээллийн сан үүсгэхэд 353.5 сая төгрөг, мод бэлтгэл, тээвэрлэлт, борлуулалтыг хянах, хяналтын видео системд 127.5 сая төгрөг тус тус зарцуулжээ.

2013 оны эцсийн байдлаар Төв, Говь-Алтай, Өвөрхангай, Дундговь, Завхан, Увс, Сүхбаатар зэрэг аймгуудын ус, цаг уурын өртөөний, газрын генераторын байр, цаг уурын радарын станцын автомашины гражын барилга болох 271.6 сая төгрөгийн төсөвт өртөгтэй 9 барилга, байгууламжийг ашиглалтанд оруулан Улсын комисст хүлээлгэн өгсөн.

Байгаль орчин, ногоон хөгжлийн салбарын барилга угсралтын ажлын гүйцэтгэл 84.9 хувьтай, их засварын ажлын гүйцэтгэл 97.8 хувьтай, тоног төхөөрөмж худалдан авалтын гүйцэтгэл 95.2 хувьтай байгаа ба үүнээс 121.8 сая төгрөгийн тендерийн хэмнэлт гарсан байна.

Боловсрол, шинжлэх ухааны салбар

Боловсрол, шинжлэх ухааны салбарт хөрөнгө оруулалт сүүлийн жилүүдэд тасралтгүй өсөж байгаа хэдий ч 2013 онд хуулиар нийт 116,520.7 сая төгрөгийн хөрөнгө оруулалт батлагдаж 2012 оны төсвөөс 17,3 тэрбум орчим төгрөгөөр буурсан байна.

Үүнээс хөрөнгө оруулалтын ангилалд 80,636.6 сая төгрөг, их засварын ажлын ангилалд 14,680.0 сая төгрөг, тоног төхөөрөмжийн ангилалд 17,637,7 сая төгрөг, техник эдийн засаг үндэслэл, зураг төсөл боловсруулахад 3,567.1 туссан ба боловсролын салбарт 108,610,6 сая төгрөг, шинжлэх ухааны салбарт 7,910.1 сая төгрөгийг хөрөнгө оруулалтын төсөл, арга хэмжээ, барилга байгууламжийн зардалд тус тус төлөвлөсөн.

Зураг 16. Боловсрол, шинжлэх ухааны салбарын хөрөнгө оруулалт

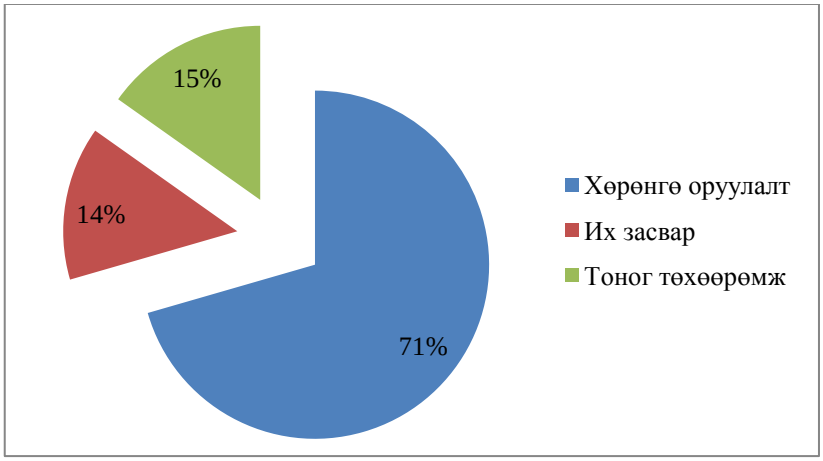

Түүнчлэн "Дэлхийн зөн" олон улсын байгууллага, Япон Улсын "Өвсний-Үндэс" хөтөлбөр, Дэлхийн банкны "Бүх нийтийн боловсролын үр дүнд түргэн хүрэх санаачилгын түншлэл" төсөл, Япон Улсын Засгийн газрын тусламжаар хэрэгжиж буй "Сургуулийн барилгын өргөтгөл-4" төсөл, Азийн хөгжлийн банкны хөнгөлөлттэй зээлийн хөрөнгөөр хэрэгжүүлж байгаа "Дээд боловсролын шинэчлэл" төслийн Монголын талын хөрөнгийн санхүүжилтэд 2,555.4 сая төгрөгийг зарцуулсан.

Шинжлэх ухааны салбарын хэмжээнд нийт 7,910.1 сая төгрөгийн хөрөнгө оруулалт батлагдсанаас шинжлэх ухааны судалгааны лаборатори, спортын танхим бүхий цогцолборын барилга, биологийн идэвхтэй бэлдмэлийн үйлдвэрлэл, туршилтын цех, Дундговь, Баянхонгор, Сэлэнгэ аймгийн газар хөдлөлтийг бүртгэх станцын барилга угсралтын ажилд 461.7 сая төгрөг, салбарын их засвар шинэчлэлийн ажилд 492.2 сая төгрөг, тоног төхөөрөмж худалдан авах ажилд 374.1 сая төгрөгийн санхүүжилтийг улсын төсвөөс олгосон бөгөөд хөрөнгө оруулалтын ажил 32.5 хувийн гүйцэтгэлтэй байна.

Салбарын хэмжээнд 2013 оны оны эцсийн байдлаар нийт 9768 хүүхдийн хүчин чадалтай 59 барилгыг шинээр ашиглалтанд оруулснаас 2150 ортой 13.5 тэрбум төгрөгийн төсөвт өртөгтэй 24 цэцэрлэгийн барилга, 6248 суудалтай 18.6 тэрбум төгрөгийн төсөвт өртөгтэй 12 сургуулийн хичээлийн байрны барилга, 1430 ортой 9.4 тэрбум төгрөгийн төсөвт өртөгтэй 7 дотуур байрны барилга, 3718 м2 талбай бүхий 5,023.0 сая төгрөгийн төсөвт өртөгтэй 11 спорт заалны барилга, 981.9 сая төгрөгийн төсөвт өртөгтэй 1 музейн барилга, тус бүр нь 300 сая төгрөгийн төсөвт өртөгтэй 3 станц, 190.9 сая төгрөгийн 2 сургуулийн гал тогоо тус тус шинээр ашиглалтанд оруулан Улсын комисст хүлээлгэн өгсөн. Салбарын хөрөнгө оруулалтын гүйцэтгэл нь барилга угсралтын ажил 76.0 хувь, их засвар 94 хувь, тоног төхөөрөмж 46.4 хувь нийт 67.7 хувь байна.

Мэдээлэл, технологи, шуудан, харилцаа холбооны салбар

Мэдээлэл, шуудан, харилцаа холбоо, технологийн салбарт нийтдээ 18.4 тэрбум төгрөгөөр 17 төсөл, арга хэмжээ хэрэгжүүлсэн байна.

Зураг 17. МТШХХГ-ын хөрөнгө оруулалт, тэрбум төгрөг

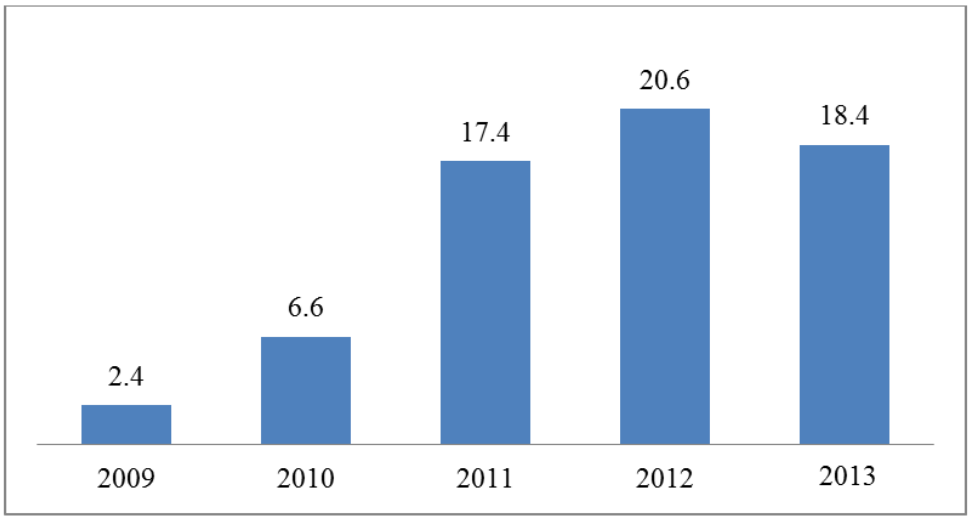

Сумдад өндөр хурдны, өргөн зурвасын түгээх сүлжээ байгуулах төсөл, арга хэмжээг хэрэгжүүлэхэд 1.5 тэрбум төгрөгийн санхүүжилт олгосон. Төслийн хүрээнд 2013 онд 21 аймгийн төв, нийслэлийн Налайх, Багануур, Багахангай, Био-комбинат, Шувуун фабрик гэсэн газруудад утасгүй интернетийн төхөөрөмжийг суурилуулж, МЦХ ХХК интернэтийн үйлчилгээг үзүүлж эхлээд байна. Төслийн хүрээнд 2013 онд нийт 52 суманд холбогдох төхөөрөмжийн суурилуулалтын ажил хийгдсэн.

Улаанбаатар хотын холбооны сувагчлалын шинэчлэл, худаг сувагчлалын цагирган сүлжээ байгуулах төслийн хүрээнд Олимп хотхон 2 км, СБД 7 хороолол 6.3 км, Нисэх орчмын шинэ хороолол 11.5 км, Гадаад харилцааны яамны уулзвараас Дүнжингарав 1.8 км, Баянзүрх дүүрэг 14 хороолол 5.8 км, Нүхтийн ам орчим 4.5 км сувагчлалын ажлыг хийж эхлүүлсэн бөгөөд 600.0 сая төгрөгийн санхүүжилт олгосон.

Монгол Улсын телевизийн өргөн нэвтрүүлгийг аналоги системээс тоон системд үе шаттай шилжүүлэх: Өнгөрсөн онд 38 сайтын тоног төхөөрөмж хүлээлгэн өгч ажиллагаанд оруулахад бэлэн болоод байна. 250 сумаас 90 суманд шилэн кабель тавьж 13 аймагт шилэн кабель ороод байна. Энэхүү төсөл, арга хэмжээнд 1.7 тэрбум төгрөг олгоод байна.

Цахим засаглалын мэдээллийн сан, мэдээллийн системийг хөгжүүлэх: Төслийн хүрээнд 2 багц төсөл, арга хэмжээ хэрэгжүүлсэн бөгөөд 166.7 сая төгрөгийн санхүүжилт олгосон. Багц 1-ийн хувьд Монгол хэлний зөв бичгийн алдаа шалгах програм хангамжийг бий болгох ажлыг хийж үндсэн алдаа шалгах программ хангамжийн 90 хувийг гүйцэтгээд байна. Багц 2-ын хувьд иргэдийн өргөдөл, гомдлын шийдвэрлэлтийг хянах мэдээллийн системийг бий болгох ажлын хүрээнд Улаанбаатар хотод нийт 17 ширхэг ТҮЦ машиныг байршуулан иргэдийн санал хүсэлт хүлээн авах, зарим төрийн байгууллагаас иргэдэд олгодог тодорхойлолтыг олгож эхлээд байна.

Газар хөдлөлийн гамшгийг амжиж анхааруулах систем бий болгох: МТШХХГ нь 2012 онд БНСУ-ын Кореа телеком корпорацитай гэрээ байгуулсан бөгөөд өнгөрсөн онд энэхүү төсөл, арга хэмжээнд 1.1 тэрбум төгрөгийн санхүүжилт олгосон. Улаанбаатар хотын алслагдсан дүүргүүдэд нийт 40 ширхэг дуут дохиоллын цамхаг байршуулах

зөвшөөрлийг авч 30 цамхагын угсралт хийгдээд байна. МҮОНРТ-ийн сувагт зарлан мэдээллийн төхөөрөмж суурилуулж тохиргоог хийж гүйцэтгэсэн бөгөөд газар хөдлөлийг мэдрэх сенсоруудыг Дэрэн, Могод, Цагаанннуурын голомтын бүсүүдэд байршуулсан байна.

Аймгийн бүх багийн төвүүдийг үүрэн холбооны сүлжээгээр холбоожуулах, интернетэд холбох: Ховд аймгийн 31 багт үүрэн холбооны үйлчилгээ оруулсан бөгөөд гэрээний дагуу хээрийн сайт болон холбогдох тоног төхөөрөмжүүдийг суурилуулж ашиглалтад оруулахад 533.3 сая төгрөг олгосон байна.

Иргэдэд үйлчлэх нэг цэгийн үйлчилгээний төвийн барилга /аймаг, нийслэл/ : Өнгөрсөн онд энэхүү төсөл, хэмжээнд нийтдээ 3.6 тэрбум төгрөгийн санхүүжилт олгосон. Төслийн хүрээнд 9 багц хөтөлбөрийг хэрэгжүүлэхээр төлөвлөснөөс 5 багц төслийг бүрэн хэрэгжүүлж дуусаад байна. Үүнд МТҮП-ийн барилгын их засвар, ажлын зураг төсөл боловсруулах, шаардлагатай тоног төхөөрөмжөөр тоноглох ажлууд тусгагдсан байна.

Иргэдийн өргөдөл гомдлын мэдээллийн ухаалаг тайлангийн систем: Энэхүү төслийн хүрээнд 500.0 сая төгрөгийн санхүүжилт олгосон бөгөөд төслийн гэрээний дагуу гүйцэтгэгч байгууллага системийг суурилуулж, тохиргооны ажлыг хийж дуусгасан байна.

Батлан хамгаалах салбар

Батлан хамгаалах салбарын хэмжээнд 2013 онд нийтдээ 13.9 тэрбум төгрөгийн төсөл, арга хэмжээ хэрэгжүүлж, хөрөнгө оруулалтын нийт хэмжээ хүлээгдэж буй гүйцэтгэлээр 78.4 орчим хувьд хүрэх тооцоотой байна.

Зураг 18. Батлан хамгаалах салбарын хөрөнгө оруулалт, тэрбум төгрөг

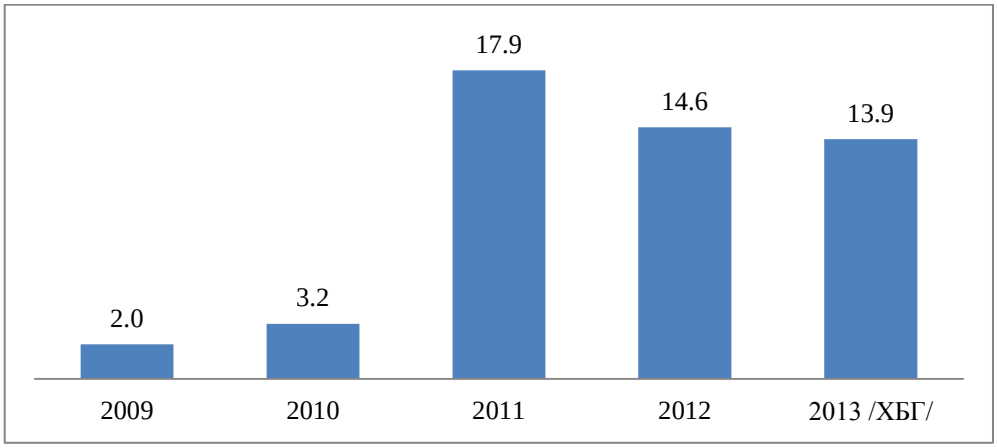

Сүхбаатар, Баянхонгор, Баян-Өлгий аймагт барилга инженерийн холимог бүтэцтэй батальоныг шинээр байгуулж, улс орны бүтээн байгуулалтын ажилд болон олон улсын энхийг сахиулах үйл ажиллагаанд барилга инженерийн чиглэлээр оролцуулахаар заасан. Шинээр байгуулагдсан барилга-инженерийн батальоны үйл ажиллагааг хэвийн явуулах зорилгоор Сүхбаатар аймагт барилга, инженерийн батальоны барилга байгууламж худалдан авахад үлдэгдэл 350.0 сая төгрөг, Баян-Өлгий аймагт цэргийн

албан хаагчдын албан тушаалын 8 айлын орон сууц худалдан авахад 123.9 сая төгрөгийн санхүүжилт тус тус олгосон.

Хэнтий аймагт батлан хамгаалах салбарын сувиллын цогцолборын барилга болон Зэвсэгт хүчний 232 дугаар ангийн барилгыг барьж ашиглалтанд оруулсан. Мөн Сэлэнгэ аймгийн Мандал суманд "Шонхор хүүхдийн зуслан" төслийн соёлын төв, халуун усны барилгын ажлыг дуусгасан.

Өнгөрсөн онд өмнөх жилүүдэд эхлүүлсэн барилгын ажлуудыг үргэлжлүүлж, нэгдсэн үндэстний байгууллагын энхийг сахиулах ажиллагаанд оролцох үүрэг зориулалт бүхий 3 дахь батальон байгуулах ажилд 1.3 тэрбум төгрөг, нийслэлийн Баянзүрх дүүрэгт цэргийн эмнэлгийн төв цогцолборын барилгын ажилд 4.2 тэрбум төгрөг, "Тэмүүжин өрлөг" ерөнхий боловсролын сургуулийн хичээлийн дотуур байрны цогцолборын барилгад 2.6 тэрбум төгрөгийн санхүүжилт олгосон байна.

Нийслэлийн Баянзүрх дүүрэгт Цэргийн дуу бүжгийн эрдмийн чуулгын өргөтгөлийн барилга, цэргийн албан хаагчдын албан тушаалын 63 айлын орон сууц, Батлан хамгаалах их сургуулийн "Биеийн тамирын цогцолбор"-ын барилга, "Цэрэг спортын төв цогцолбор" төсөл, Хэнтий аймагт цэргийн албан хаагчдын албан тушаалын 16 айлын орон сууц, Өмнөговь аймагт Говийн бүсийн сургалтын төв зэрэг төсөл, арга хэмжээнүүдийг шинээр хэрэгжүүлж эхэлсэн.

Хууль зүйн салбар

Хууль зүйн сайдын багцад 2013 онд 29.9 тэрбум төгрөгийн хөрөнгө оруулалтын төсөл, арга хэмжээ хэрэгжүүлснээс барилгын ажилд 26.2 тэрбум, их засварын ажилд 0.7 тэрбум, тоног төхөөрөмж худалдан авахад 3.0 тэрбум төгрөгийн хөрөнгийг тус тус олгосон байна.

Зураг 19. Хууль зүйн салбарын хөрөнгө оруулалт

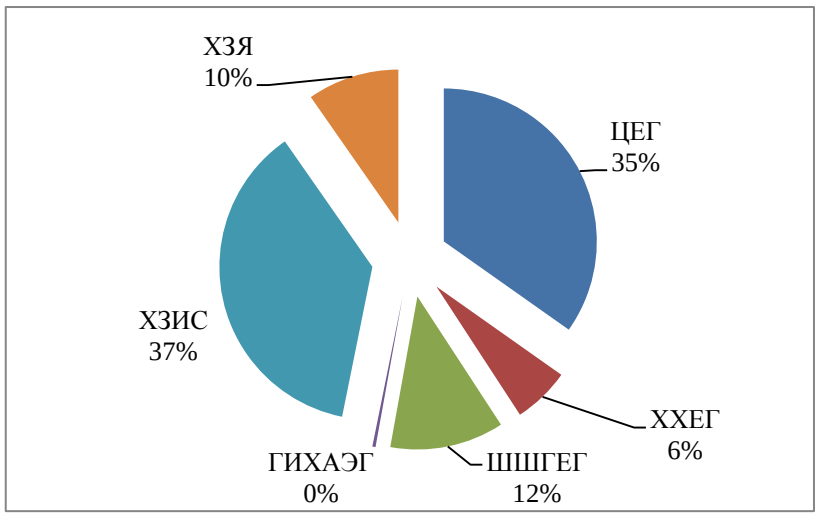

Цагдаагийн ерөнхий газрын захиалгаар 2013 онд 10.4 тэрбум төгрөгийн төсөл, арга хэмжээг хэрэгжүүлсэн. Үүнээс барилга байгууламжийн 4 төсөл, арга хэмжээнд 9.2 тэрбум төгрөг батлагдсанаас 7.1 тэрбум төгрөгийн санхүүжилт хийгдээд байна. 2013 онд орон нутгийн сумдын төлөөлөгчийн 25 кобаны барилгыг барьж дуусгахад 1.8 тэрбум төгрөгийн санхүүжилт олгосон. Нийслэлийн Баянзүрх дүүргийн нутаг дэвсгэрт

Дотоодын цэргийн 805 дугаар ангийн усан хангамжийн эх үүсвэрийн хамгаалалтын албаны контор, цэргийн гал зуухны нэгдсэн байрны санхүүжилтэд 1.7 тэрбум төгрөг, Дотоодын цэргийн бэлтгэл хүчний болон 809 дүгээр тусгай салбарын нэгдсэн барилга барихад 1.2 тэрбум төгрөгийн санхүүжилт олгож тухайн барилгуудыг ашиглалтанд оруулсан байна. Чингэлтэй дүүргийн нутаг дэвсгэрт 2012 онд Нийслэлийн цагдаагийн хэлтсийн нэгдсэн барилгын ажлыг эхлүүлж 2013 онд үлдэгдэл 2.4 тэрбум төгрөгийн санхүүжилт олгож барилгыг ашиглалтанд оруулсан.

Өнгөрсөн онд цагдаагийн байгууллагад их засварын ажилд 726.0 сая төгрөг, тоног төхөөрөмж худалдан авахад 2.6 тэрбум төгрөгийн санхүүжилт олгосон байна.

Хил хамгаалах ерөнхий газрын захиалгаар 2013 оны нийтдээ 1.8 тэрбум төгрөгийн төсөл, арга хэмжээ хэрэгжээд байна. Үүнээс барилга байгууламжинд 1.4 тэрбум төгрөг, тоног төхөөрөмж худалдан авахад 0.4 тэрбум төгрөгийн санхүүжилт олгоод байна.

Дорнод аймгийн Халхгол суманд халуун усны угаалгын барилгын ажлыг дуусгасан бөгөөд Дорноговь аймгийн Хатанбулаг суманд хилийн ангийг шилжүүлэн байршуулах ажлыг үргэлжлүүлэн гүйцэтгэсэн.

Шүүхийн шийдвэр гүйцэтгэх ерөнхий газрын захиалгаар 2013 оны нийтдээ 3.6 тэрбум төгрөгийн барилга байгууламжийн төсөл, арга хэмжээ хэрэгжсэн.

Увс аймагт цагдан хорих байрыг барихад 125.0 сая төгрөг олгож барилгыг ашиглалтанд оруулсан. Нийслэлийн Баянзүрх дүүрэгт нэгдсэн хорих ангийн барилгын ажлыг шинээр эхлүүлж 3.5 тэрбум төгрөгийн санхүүжилт олгосон.

Гадаадын иргэн, харьяатын асуудал эрхлэх газрын цахилгааны хаалттай дэд станцын барилгын дуусгалд 141.4 сая төгрөгийн санхүүжилт олгож, барилгыг ашиглалтанд оруулсан.

Өнгөрсөн онд Хууль сахиулахын их сургуулийн 850 сонсогчийн оюутны дотуур байрыг үргэлжлүүлэн барихад 680.0 сая төгрөг олгож, дотуур байрыг ашиглалтанд оруулсан. Хууль сахиулахын их сургуулийн 3000 сонсогчийн хичээлийн байрны барилгыг шинээр эхлүүлж 10.4 тэрбум төгрөгийн санхүүжилт олгосон байна.

Хуульзүйн яам, Мөрдөн байцаах албаны конторын барилгын дуусгалд нийтдээ 2.5 тэрбум төгрөгийн санхүүжилт олгож Мөрдөн байцаах албаны барилгын ажлыг дуусгасан.

Нийслэлийн Хан-Уул дүүрэгт Дүүргийн прокурор болон шүүхийн нэгдсэн байрны барилгын ажлыг эхлүүлж, 385.0 сая төгрөгийн санхүүжилт олгосон.

3.4. Засгийн газрын нөөц сангийн гүйцэтгэл

Засгийн газрын нөөц сангийн санхүүжилт нь “Засгийн газрын тусгай сангийн тухай” хуулийн дагуу зохицуулагддаг бөгөөд Монгол Улсын нэгдсэн төсвийн гүйцэтгэлийн тайлангийн бүрэлдэхүүн хэсэг юм.

2013 оны төсөвт Засгийн газрын нөөц сангаас зарцуулах хөрөнгө 20,000.0 сая төгрөгөөр батлагдсан.

2013 оны жилийн эцсийн байдлаар Засгийн газрын нөөц сангаас хөрөнгө зарцуулах тухай Засгийн газрын 46 тогтоолын дүн 20,994.9 сая төгрөг буюу төлөвлөсөн дүнтэй харьцуулахад 104.9 хувьтай, олгосон санхүүжилт 18,735.1 сая төгрөг буюу төлөвлөсөн дүнтэй харьцуулахад 93.7 хувийн гүйцэтгэлтэй байна. Үүнд:

Хүснэгт 25. ЗГ-ын нөөц сангийн гүйцэтгэл, хөрөнгийн зориулалтаар, сая төгрөг

Засгийн газрын нөөц хөрөнгийн зориулалт	Тогтоолын дүн	Санхүүжүүлсэн дүн
Ойн арга хэмжээ, баяр ёслол, шагнал урамшуулал	2,545.3	2,545.3
Төрийн өмнөөс гүйцэтгэх ажил	4,751.2	4,472.7
Хөрөнгийн чанартай ажил	2,969.6	2,781.7
Хурал, зөвлөлгөөний зардал	409.2	304.5
Цаг үеийн ажил, байгалийн бэрхшээл	10,319.6	8,631.0
Нийт	**20,994.9**	**18,735.1**

Засгийн газрын нөөц сангаас 2010 оны тогтоолоор он дамжиж 339.6 сая төгрөг, 2012 оны тогтоолоор 2,109.2 сая төгрөг, 2013 оны тогтоолоор 16,286.2 сая төгрөгийг санхүүжүүлсэн болно.

Хүснэгт 26. ЗГ-ын нөөц сангийн гүйцэтгэл, тогтоолоор, сая төгрөг

Үзүүлэлт	Дүн	Хувь
2013 оны төсөв	20,000.0	
Засгийн газрын тогтоолын дүн	20,994.9	104.9
Үүнээс: 2010 оны тогтоолоор	342.6	1.7
2012 оны тогтоолоор	3,143.2	0.3
2013 оны тогтоолоор	17,509.1	103.0
Нийт санхүүжүүлсэн	18,735.1	93.7
Үүнээс: 2010 оны тогтоолоор	339.6	1.7
2012 оны тогтоолоор	2,109.2	10.5
2013 оны тогтоолоор	16,286.2	81.5

Засгийн газрын тогтоолын хэмнэлт 507.2 сая төгрөгийг “Засгийн газрын тусгай сангийн тухай” хуулийн 91.2.3 дахь “Засгийн газрын нөөц сангийн тухайн төсвийн жилийн зарцуулагдаагүй чөлөөт эх үүсвэрийг төвлөрүүлнэ” гэсэн заалтын дагуу Төсвийн тогтворжуулалтын санд төвлөрүүллээ.

Мөн Үндэсний аудитын газрын актын дагуу 380.2 сая төгрөгийг Тогтворжуулалтын санд бүрэн төвлөрүүллээ.

3.5. Улсын төсвөөс эргэн төлөгдөх нөхцөлтэй олгосон зээл

Төсвийн зээлийн 2013 оны эхний үлдэгдэл 44.3 тэрбум төгрөг байснаас тайлант онд 15.1 тэрбум төгрөгийн эргэн төлөлт хийгдэж, жилийн эцсийн байдлаар 29.9 тэрбум төгрөгийн үлдэгдэлтэй байна.

Шинээр батлагдсан Төсвийн тухай хуулийн дагуу төсвийн зээлийг зөвхөн аймаг, нийслэлийн Засаг даргын тамгын газарт Засгийн газрын тогтоол, шийдвэрийг үндэслэн олгохоор заагдсан тул шинээр төсвөөс зээл асуудал хумигдаж, 2013 онд зөвхөн 1 аймагт төсвийн зээл олгосон байна.

Улсын төсвөөс шинээр олгосон зээл:

- Засгийн газрын 2012 оны 149 дүгээр тогтоолын дагуу Дорноговь аймгийн Сайншанд, Иххэт сумд дахь "Чандмань илч" ХХК-ийн харъяа дулааны станцад шинээр зуух суурилуулах болон зарим тоног төхөөрөмжид засвар хийхэд шаардагдах хөрөнгийн эх үүсвэрт зориулж 740.0 сая төгрөгийг улсын төсвөөс эргэн төлөгдөх нөхцөлтэй гэрээг байгуулан аймгийн ЗДТГ-т олгосон.

Улсын төсвөөс олгосон зээлийн 2013 онд хийгдсэн эргэн төлөлтүүд:

- "Зээл олгох тухай" Засгийн газрын 2012 оны 66 дугаар тогтоолын дагуу Ховд аймгийн дулаан хангамжийн хэвийн үйл ажиллагааг хангах ажлын хүрээнд "Бадамлах дөл" ХХК-ийн зуухны засвар хийх, нүүрс татан авч нөөцлөхөд зориулан 500.0 сая төгрөг олгосноос гэрээнд заасан хуваарийн оны эхнээс өссөн дүнгээр 500.0 сая төгрөг хугацаанд нь эргүүлэн төлж дууссан байна;
- Засгийн газрын 2012 оны 86 дугаар тогтоолыг үндэслэн өвөлжилтийн бэлтгэл ажлыг хангах зорилгоор төвийн бүсийн дулааны цахилгаан станцуудын 2012-2013 оны "Нүүрсний аюулгүйн нөөц" бүрдүүлэхэд зориулан ЭБЭХЯ-нд олгосон зээлийн эргэн төлөлт оны эхнээс өссөн дүнгээр 2,963.8 сая төгрөг төлөгдөж 2013 оны 6 дугаар сард нийт зээлийг бүрэн төлж дууссан байна;
- Засгийн газрын 2011 оны 365 дугаар тогтоолыг үндэслэн Улсын нөөцөд хүнсний улаан буудай худалдан авахад зориулан улсын төсвөөс 35.0 тэрбум төгрөгийн хүүгүй зээлийг Тариалан эрхлэлтийг дэмжих санд олгосноос оны эхнээс өссөн дүнгээр 9,257.8 сая төгрөгийг төвлөрүүлж зээлийг бүрэн төлж дуусгалаа;
- 2002 онд баруун 3 аймгийн эрчим хүчний тасалдалтыг арилгах, төсвийн цаг зуурын хүндрэлийг даваxад дэмжлэг үзүүлэх зорилгоор улсын төсвөөс эргэн төлөгдөх нөхцөлтэйгөөр Ховд аймгийн ЦТС-д 200.0 сая төгрөг олгосноос 2013 онд төлөгдөх хуваарийн дагуу нийт 106.3 сая төгрөг төвлөрүүлж 72.3 сая төгрөгийн үлдэгдэлтэй байна;
- 2007 онд батлагдсан "Хохирлыг эргэн төлөгдөх нөхцөлөөр барагдуулах тухай" Монгол Улсын хуулийн дагуу нийт 26-н хадгаламж зээлийн хоршооны үүсгэн байгуулагчдын буруутай үйл ажиллагааны улмаас үүссэн хадгаламж эзэмшигчдийн хохирлын тодорхой хэсгийг төрөөс барагдуулахаар 36.1 тэрбум төгрөгийн зээл олгосноос оны эхнээс өссөн дүнгээр 500.0 сая төгрөгийн эргэн төлөлт хийгдэж 20,600.7 сая төгрөгийн үлдэгдэлтэй байна;
- Засгийн газрын 2012 оны 120 дугаар тогтоолыг үндэслэн Дорнод аймгийн засаг даргын тамгын газрын барилгын хөрөнгө оруулалтын эх үүсвэрт зориулан барилгын ажлын гүйцэтгэлээр эхний шатны санхүүжилт болох 438.38 сая төгрөг олгосныг бүрэн буцаан төлж барагдуулсан байна.
- Засгийн газрын 2012 оны 149 дүгээр тогтоолын дагуу Дорноговь аймгийн Сайншанд, Иххэт сумд дахь "Чандмань илч" ХХК-ийн харъяа дулааны станцад

шинээр зуух суурилуулах болон зарим тоног төхөөрөмжид засвар хийхэд шаардагдах хөрөнгийн эх үүсвэрт зориулж 740.0 сая төгрөгийг улсын төсвөөс эргэн төлөгдөх нөхцөлтэй зээл олгосныг эргэн төлөлтийн хуваарийн дагуу бүрэн буцаан төлж дууссан байна;

- Баян-Өлгий аймгийн ЗДТГ-т 2002 онд олгосон 180.4 сая төгрөгийн орон сууцны хугацаа хэтэрсэн зээлийн үлдэгдлээс 45.1 сая төгрөгийг, 2002 онд олгосон цахилгаан дулааны хүндрэлийн хугацаа хэтэрсэн зээлээс 66.0 сая төгрөгийг УТ-өөс тухайн аймагт олгох байсан санхүүгийн дэмжлэгээс суутган авч хугацаа хэтэрсэн авлагыг барагдуулах арга хэмжээг авч ажилласан байна.
- Говь-Алтай аймгийн ЗДТГ-т 2002 онд төсвийн дэмжлэг хэлбэрээр олгосон 100.0 сая төгрөг, Хүрхрээгиййн услалтын системийг шинэчлэн сайжруулахад зориулж олгосон 20.0 сая төгрөгийн хугацаа хэтэрсэн зээлүүдийг УТ-өөс тухайн аймагт олгох байсан санхүүгийн дэмжлэгээс суутган авч хугацаа хэтэрсэн авлагыг барагдуулах арга хэмжээг авч ажилласан байна;
- Засгийн газрын 2012 оны 31 дүгээр тогтоолыг үндэслэн цахим мэдээллийн ялтас бүхий дипломат, албан паспорт хэвлүүлэх зардлыг санхүүжүүлэх эх үүсвэрт зориулан Гадаад харилцааны яаманд олгосон зээлийн үлдэгдэл 295.3 сая төгрөгийг бүрэн төлж барагдуулсан байна;

Төсвөөс эргэн төлөгдөх нөхцөлтэйгөөр зээлийн авлага барагдуулах ажлыг гүйцэтгэлүүлэхээр Шинэ Эрин ТББ-тай гэрээ байгуулан ажилласан бөгөөд тус байгууллагад шилжүүлсэн зээлүүдээс 2013 онд эргэн төлөлт хийгдээгүй болно.

Хүснэгт 27. Улсын төсвөөс олгосон зээлийн гүйцэтгэл

№	Байгууллага	Эхний үлдэгдэл	Шинээр олгосон зээл	Хорогдсон	Ханшийн өөрчлөлт	Эцсийн үлдэгдэл
1	Услалтын системийн сэргээн засварлалт	267.9	0.0	0.0	0.0	267.9
2	Бөөний худалдааны сүлжээ	388.8	0.0	2.4	0.0	386.4
3	Баян-Өлгий аймгийн ЗДТГ	280.4	0.0	111.1	0.0	169.3
	- цахилгаан дулааны хүндрэл	100.0	0.0	66.0	0.0	34.0
	- орон сууцны зээл	180.4	0.0	45.1	0.0	135.3
4	Говь-Алтай аймгийн ЗДТГ	120.0	0.0	120.0	0.0	0.0
	- төсвийн дэмжлэг	100.0	0.0	100.0	0.0	0.0
	- Хүрхрээгийн услалтын систем	20.0	0.0	20.0	0.0	0.0
5	Ховд аймгийн ЗДТГ	678.7	0.0	606.4	0.0	72.3
	- цахилгаан дулааны хүндрэл	178.7	0.0	106.4	0.0	72.3
	- Бадамлах дөл	500.0		500.0	0.0	0.0
6	Цахилгаан дулааны хүндрэл, Увс аймгийн ЗДТГ	150.0	0.0	150.0	0.0	0.0

7	ХЗДХЯам	21,100.7	0.0	500.0	0.0	20,600.7
8	Эрчим хүчний яам	2,963.9	0.0	2,963.9	0.0	0.0
	- 2012-2013 оны нүүрсний нөөц бүрдүүлэхэд	2,963.9	0.0	2,963.9	0.0	0.0
9	Гадаад харилцааны яам	251.2	0.0	295.4	44.2	0.0
10	Үйлдвэр, хөдөө аж ахуйн яам	9,257.8	0.0	9,257.8	0.0	0.0
11	Сүхбаатар аймгийн тэжээлийн нөөц	20.0	0.0	0.0	0.0	20.0
12	Дорнод аймгийн ЗДТГ	438.4	0.0	438.4	0.0	0.0
13	Дорноговь аймгийн ЗДТГ		740.0	740.0	0.0	0.0
14	Шуудан цахилгаан холбооны газар, ЭБЭХЯам	106.6	0.0	0.0	0.0	106.6
15	Саалийн фермийн зээл	50.1	0.0	0.0	0.0	50.1
16	Уринш боловсруулах аж ахуйн нэгжүүд	1.7	0.0	0.0	0.0	1.7
17	Мах тос бэлтгэлийн компани	172.8	0.0	0.0	0.0	172.8
18	"Бөхөг" ХХК	70.0	0.0	0.0	0.0	70.0
19	Гурилын үйлдвэрүүдэд олгосон зээл /хүүгүй/	628.5	0.0	0.0	0.0	628.5
20	Налайхын уурхай	20.0	0.0	0.0	0.0	20.0
21	"Төмөрлөгийн үйлдвэр" ТӨҮГ	2,722.4	0.0	0.0	0.0	2,722.4
22	Ховдын цементийн үйлдвэр	100.0	0.0	0.0	0.0	100.0
23	Нийтийн тээврийн байгууллага	1,038.2	0.0	0.0	0.0	1,038.2
24	Цаасны Монгол Оюу компани	11.7	0.0	0.0	0.0	11.7
25	Улс төрийн хэлмэгдэл судлалын төв	4.0	0.0	0.0	0.0	4.0
26	Нефть импорт концерн	2,711.0	0.0	0.0	0.0	2,711.0
27	Хүнс, хөдөө аж ахуйн салбар	253.2	0.0	0.0	0.0	253.2
28	Эрчим хүч уул уурхайн салбар	502.0	0.0	0.0	0.0	502.0
29	Бусад	53.6	0.0	0.0	0.0	53.6
Нийт		**44,363.6**	**740.0**	**15,185.3**	**0.0**	**29,962.5**

3.6. Нэмэлт төсвийн гүйцэтгэл

Төсвийн тухай хуулийн 47 дугаар зүйлийн 47.2 дахь заалтын дагуу нэмэлт төсөв, түүнтэй холбогдсон үйл ажиллагааны тайланг гаргалаа. 2013 онд нэмэлт төсвийн 179.9 тэрбум төгрөгийн эх үүсвэр төвлөрсөнөөс 166.9 тэрбум төгрөгийн зарцуулалт гарсан байна. Нийт зарлагаас 48 тэрбум төгрөгийг хөрөнгийн зардалд зарцуулсан байна.

Зураг 20. Нэмэлт санхүүжилтийн гүйцэтгэл, тэрбум төгрөг

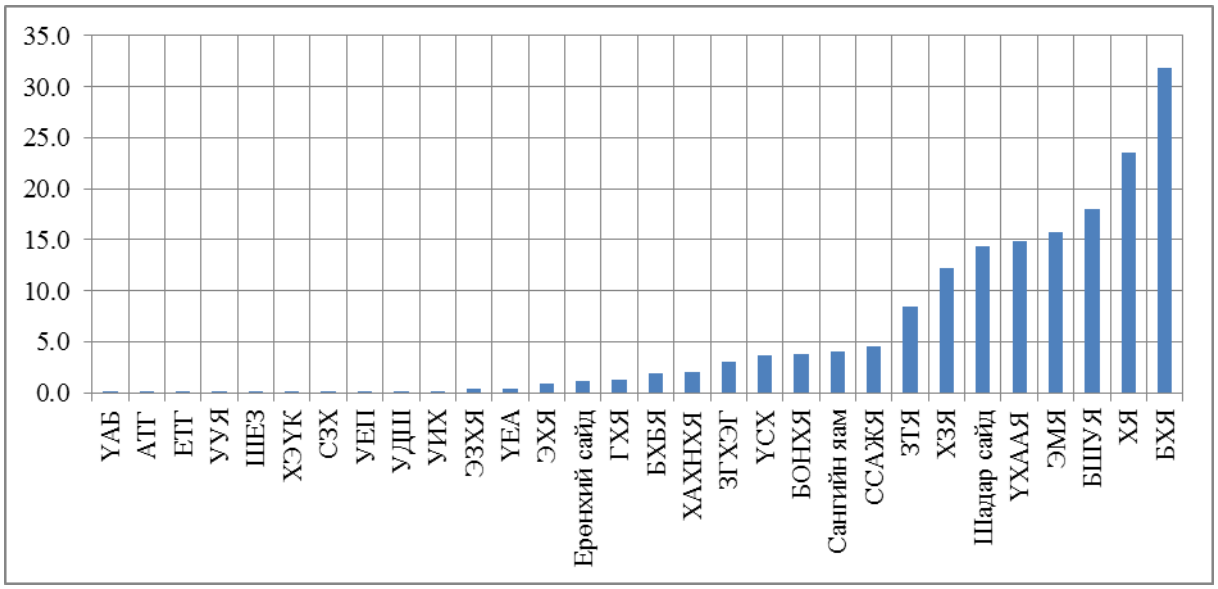

Эх үүсвэр

Нэмэлт төсвийн хүрээнд 2013 онд 179.9 тэрбум төгрөгийн эх үүсвэр төвлөрсөн ба үүний 27 хувь буюу 48 тэрбум төгрөг нь дээд шатны төсвийн захирагчаас төсөвт тусгагдсан төсвөөс доод шатны төсвийн захирагчид хуваарисан хөрөнгө, 26 хувь буюу 46.8 тэрбум төгрөг нь төрийн болон орон нутгийн өмчит бус этгээдээс авсан хандив тусламж, 21 хувь буюу 37 тэрбум төгрөг нь төсвийн байгууллагын үндсэн үйл ажиллагааны хүрээнд бий болсон нэмэлт орлого, 18 хувь буюу 31.7 тэрбум төгрөг нь ЗГНХ, засаг даргын нөөц хөрөнгө түүнтэй адилтгах ангилагдаагүй нөөц хөрөнгөнөөс зохих байгууллагын шийдвэрийн дагуу төсвийн захирагчид хуваарилсан хөрөнгө, 5 хувь буюу 9.5 тэрбум төгрөг нь төсвийн жилийн явцад УИХ-аас соёрхон батлагдсан ЗГ хоорондын гэрээ болон ОУБ-аас авах хөнгөлөлттэй зээл, 4 хувь буюу 6.4 тэрбум төгрөг нь төсвийн урамшууллаас бүрдсэн байна.

Зарцуулалт

Нэмэлт төсвийн нийт зарлагын 97 хувь буюу 162.1 тэрбум төгрөгийг урсгал зардлын дүн эзэлж байгаа бол үлдсэн 3 хувь буюу 4.8 тэрбум төгрөгийг хөрөнгийн зардал эзэлж байна. Урсгал зардлын 9 хувь буюу 14.7 тэрбум төгрөгийг татаас, шилжүүлэг хэлбэрээр, 5 хувь буюу 7.5 тэрбум төгрөгийг цалин болон түүнтэй холбогдох зардалд, үлдсэн 86 хувь буюу 140 тэрбум төгрөгийг бараа үйлчилгээний зардалд зарцуулсан байна.

4. ХҮНИЙ ХӨГЖИЛ САНГИЙН ТӨСВИЙН 2013 ОНЫ ГҮЙЦЭТГЭЛ

Хүний хөгжил сангийн тухай хуулийн 20.1, 20.2 дахь зүйлд заасан үндэслэл, шаардлагын дагуу Хүний хөгжил сангийн 2013 оны санхүүгийн болон үйл ажиллагааны тайланг боловсрууллаа.

Хүний хөгжил сангийн тухай хууль 2009 онд батлагдан гарснаар Монгол Улсын иргэнд хишиг, хувь хүртээх үйл ажиллагааг хэрэгжүүлж ирсэн бөгөөд өнгөрсөн хугацаанд энэ арга хэмжээнд бэлэн мөнгө, оюутны сургалтын төлбөр, төрөөс хариуцах эрүүл мэндийн даатгалын шимтгэл, орон сууцны үнийн төлбөр хэлбэрээр нийт 1.5 орчим их наяд төгрөгийг зарцуулжээ.

“Хүний хөгжил сангийн 2013 оны төсвийн тухай хууль”, “Хүний хөгжил сангаас Монгол Улсын иргэнд 2013 онд хүртээх хишиг, хувийн хэмжээг тогтоох тухай” УИХ-ын 2012 оны 51 дүгээр тогтоолын хүрээнд Хүний хөгжил сангаас хишиг, хувь олгох үйл ажиллагааг 2013 онд зохион байгуулсан.

Энэ арга хэмжээний хүрээнд Засгийн газрын үйл ажиллагааны хөтөлбөрт тусгагдсан 0-18 насны хүүхэд бүрт сар бүр олгох 20.0 мянган төгрөгт зориулж Хүний хөгжил сангийн төсөвт нийт 240 тэрбум төгрөг батлагдсан. Хүний хөгжил сангийн өмнө нь авсан урьдчилгаа төлбөр, Засгийн газрын бондын өглөгийг сангийн үйл ажиллагааны тэнцлээс барагдуулсан.

Хүний хөгжил сангийн тухай хуулийн 20.2-т зааснаар тус сангийн санхүүгийн болон үйл ажиллагааны тайланд дараах зүйлийг заавал тусгахаар хуульчилсан байдаг. Үүнд:

- Сангийн хөрөнгө оруулалтын жишиг багц, түүний хэрэгжилтийн тухай;
- Сангийн хөрөнгийг менежментийн гэрээний дагуу удирдаж байгаа олон улсын санхүүгийн байгууллагын үйл ажиллагааны талаарх дэлгэрэнгүй танилцуулга;
- Сангийн хөрөнгийн эрсдлийн удирдлагын тухай;
- Сангийн санхүүгийн байдлын тухай;
- Сангийн хөрөнгийн зарцуулалтын тухай

Хүний хөгжил санд санхүүгийн хөрөнгийн хуримтлал үүсч, санхүүгийн хөрөнгө оруулалт хийх, менежментийн гэрээ байгуулан олон улсын санхүүгийн байгууллагаар энэ үйл ажиллагааг гүйцэтгүүлэх нөхцөл бүрдээгүй учир дээрх жагсаалтын 2 дахь заалт дахь мэдээллээс бусад хуульд заасан хүний хөгжил сангийн санхүүгийн болон үйл ажиллагааны тайланд тусгав.

4.1. Хүний хөгжил сангийн эрсдэлийн удирдлага ба санхүүгийн байдал

Хүний хөгжил сангийн тухай хуулийн 8.1-т “Сангийн хөрөнгийн ерөнхий удирдлагыг санхүүгийн асуудал эрхэлсэн төрийн захиргааны төв байгууллага хэрэгжүүлнэ” гэж, мөн хуулийн 14.1-т “Сангийн хөрөнгийн эрсдлийн удирдлагыг санхүүгийн асуудал эрхэлсэн төрийн захиргааны төв байгууллага тодорхойлж, хэрэгжүүлнэ” гэж тус тус заасан байдаг.

Хүний хөгжил сангийн 2013 оны төсвийн орлогын төлөвлөгөө тасарсанаас санхүүжилтийн эх үүсвэрийг Төсвийн тухай хуулийн 38.1.7-т заасныг баримтлан улсын төсөвт өглөг үүсгэх замаар бүрдүүлж санхүүжүүлсэн. Мөн үүссэн өглөгийг тухайн сард нь хаах зарчим баримтлан ажиллаж ирлээ. 2013 онд улсын төсөвт нийт дүнгээр 148.4 тэрбум төгрөгийн өглөг үүсгэж, өглөгийг бүрэн барагдуулсан. Тухайлбал, сар бүр хүүхдийн мөнгө олгоход эх үүсвэр дутагдаж, Улсын төсөвт өглөг үүсгэн зохицуулалтыг хийж, Хүний хөгжил сангийн зарлага, санхүүжилтийг тасалдуулахгүй гүйцэтгэсэн. Хүний хөгжил сангийн төсвийн орлого төлөвлөгөөний дагуу төвлөрөхгүй байх шалтгааныг уул уурхайн салбарын ашигт малтмалын нөөц ашигласны төлбөрөөр Хүний хөгжил санд төвлөрөх орлого тасалдсантай холбон үзэж байна.

Нөгөөтэйгүүр Хүний хөгжил сангийн 2013 оны төсвийн тухай хуулийг хэрэгжүүлэх явцад үүсч болзошгүй эрсдэл, орлого, эх үүсвэрийн дутагдлыг урьдчилан тооцож ажилласан. Хүний хөгжил сангийн 2013 оны төсвийн орлого эхний 9 сарын байдлаар 86.8 тэрбум төгрөгөөр тасарсан. Мөн Оюутолгойн гэрээнд өөрчлөлт оруулсанаар төвлөрөхөөр тооцсон өсөн нэмэгдэх нөөц ашигласны төлбөрийн 154.9 тэрбум төгрөгийн орлого төсөвт төвлөрөөгүй зэрэг шалтгаанаар хүлээгдэж буй гүйцэтгэлээр 2013 оны нэгдсэн төсвийн тэнцлийн алдагдал ДНБ-ний -6.8 хувьд хүрэхээр тооцоо гарсан. Төсвийн тухай хуулийн 34.1.2 зүйлийг үндэслэн төсвийн тодотголын төслийг боловсруулж Засгийн газар, УИХ-д өргөн мэдүүлсэн. Үүний дагуу Хүний хөгжил сангийн 2013 оны төсвийн тухай хуульд нэмэлт, өөрчлөлт оруулах тухай хууль 2013 оны 10 дугаар сарын 25-ны өдөр батлагдсан.

Хүний хөгжил сангийн 2013 оны төсвийн тухай хуульд нэмэлт, өөрчлөлт оруулах тухай хуулиар тус сангийн нийт орлого, эх үүсвэр 397.5 тэрбум төгрөг, нийт зарлага 282.8 тэрбум төгрөг байхаар батлагдсан.

Зураг 21. ХХС-гийн 2013 оны орлогын динамик, сараар, тэрбум төгрөг

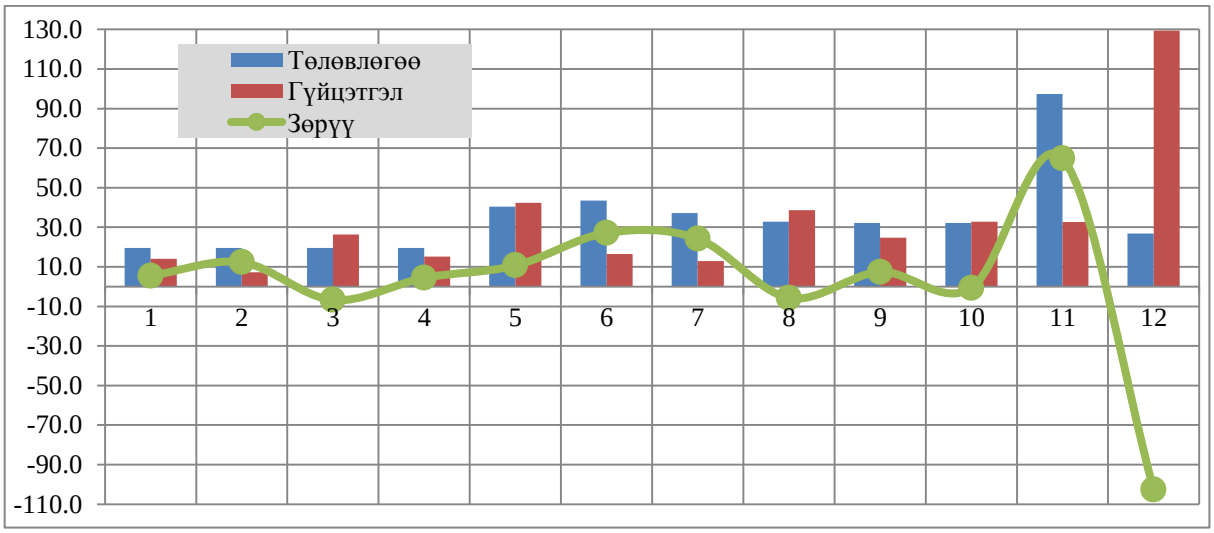

Зураг 22. ХХС-гийн 2013 оны төсвийн зарлагын динамик, сараар, тэрбум төгрөг

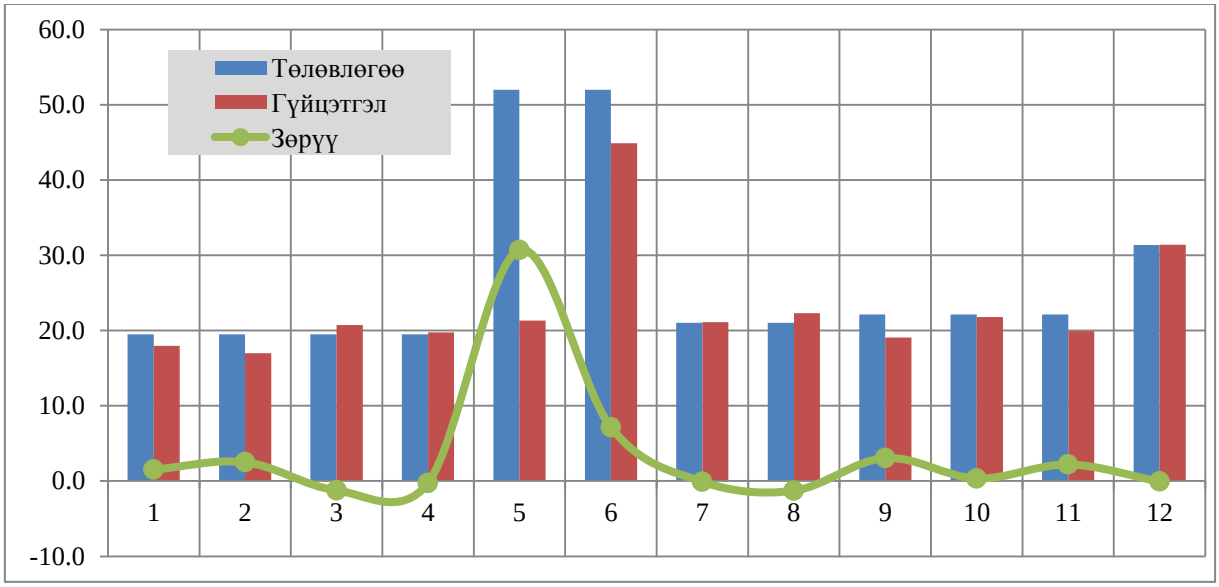

Хүний хөгжил сангийн 2013 оны төсвийн төлөвлөгөөгөөр урьдчилгаа төлбөрийг хаахад нийт 62.4 тэрбум төгрөг батлагдсан бөгөөд гүйцэтгэлээр 76.5 тэрбум төгрөг буюу "Оюу Толгой" ХХК-ийн урьдчилгаа төлбөрийн үлдэгдэл төлбөрөөс тус компанийн татварын өрийг суутгах байдлаар нийт 40.6 тэрбум төгрөг, "Эрдэнэс Тавантолгой" ХК-ийн татварын нийт 35.9 тэрбум төгрөгийн өр, төлбөрийг урьдчилгаа төлбөрөөс суутган тооцож бууруулсан.

Хүний хөгжил сангийн тухай хуульд Хүний хөгжил сангийн орлого, зарлагын зөрүүг нөхөх зориулалтаар Засгийн газрын үнэт цаас гаргахаар өөрчлөлт 2012 онд оруулсан. Үүний дагуу Хүний хөгжил сангийн төсвийн сар, улирлын чанартай алдагдлыг санхүүжүүлэх зорилгоор Сангийн сайдын 2013 оны 256 дугаар тушаалын дагуу 55.6 тэрбум төгрөгийн богино хугацаат Засгийн газрын үнэт цаасыг 2013 оны 11 дүгээр сарын 27-ны өдөр арилжааны банкуудад арилжаалж, санхүүжилтийн эх үүсвэрийг бүрдүүлсэн.

Уг Засгийн газрын үнэт цаас арилжсаны эх үүсвэрээр "Засгийн газрын үнэт цаас гаргах тухай" УИХ-ын 2012 оны 64 дүгээр тогтоолын дагуу НДЕГ-т арилжсан Засгийн газрын 1 жилийн хугацаатай 108.1 тэрбум төгрөгийн үнэт цаасны эргэн төлөлтийг санхүүжүүлсэн.

4.2 Хүний хөгжил сангийн бүрдүүлэлт, зарцуулалт

Хүний хөгжил сангийн 2013 оны батлагдсан төсөв

Улсын Их Хурлаас Хүний хөгжил сангийн 2013 оны төсвийн тухай хууль, Хүний хөгжил сангийн 2013 оны төсвийн тухай хуульд нэмэлт, өөрчлөлт оруулах тухай хуулиар батлагдсан Хүний хөгжил сангийн 2013 оны төсвийн орлого, зарлага, эх үүсвэрийг дараах хүснэгтэд үзүүлэв.

Хүснэгт 28. Хүний хөгжил сангийн 2013 оны батлагдсан төсөв, сая төгрөг

1. Нийт орлого		**397,580.8**
1.1.	Хүний хөгжил сангийн тухай хууль (ХХСТХ)-ийн 3.2.1-д заасан орлого (Ногдол ашиг, хувьцаа борлуулсан орлого)	68,305.6
1.2.	ХХСТХ-ийн 3.2.2-д заасан орлого (Ашигт малтмалын нөөц ашигласны төлбөрийн улсын төсөвт ногдох хэсэг)	329,275.2
1.3.	ХХСТХ-ийн 3.2.3-д заасан орлого, (ХО-ын цэвэр ашиг)	0.0
2. Нийт зарлага		**282,799.5**
2.1.	Тэтгэврийн болон ЭМД-ын шимтгэлийн төлбөрт	12,151.5
	2.1.1. ЭМД-ын шимтгэл	12,151.5
2.2.	Бэлэн мөнгө	262,000.0
	2.2.1. Хүүхдэд олгох мөнгө	234,000.0
	2.2.2. Сар бүр олгох 21 мянган төгрөг	28,000.0
2.3.	Зээлийн үйлчилгээний төлбөр	8,648.0
3. Ашиг, алдагдал		**114,781.3**
4. Алдагдалыг санхүүжүүлэх эх үүсвэр		**-114,781.3**
4.1.	Мөнгөн хөрөнгийн цэвэр өөрчлөлт	0.0
4.2.	ХХСТХ-ийн 3.2.4-д заасан эх үүсвэр, (Урьдчилгаа төлбөр)	-62,397.0
4.3.	Засгийн газрын бонд	-52,384.3
	4.3.1. Шинээр гаргах	55,715.7
	4.3.2. Үндсэн төлбөр	-108,100.0

Улсын Их Хурлаас Хүний хөгжил сангийн төсөвт 2013 оны төсвийн жилд төвлөрүүлэх төсвийн тэнцвэржүүлсэн орлогын хэмжээг 621,368.7 сая төгрөгөөр, Хүний хөгжил сангийн төсвөөс 2013 оны төсвийн жилд зарцуулах төсвийн зарлагын хэмжээг 284,151.5 сая төгрөгөөр баталж, Хүний хөгжил санд 2013 оны төсвийн жилд хуримтлуулах мөнгөн хөрөнгийн хэмжээг 49,795.0 сая төгрөг байхаар баталсан[3]. Дээр өгүүлсэнчлэн нэгдсэн төсвийн хүлээгдэж буй гүйцэтгэлээр макро эдийн засгийн үндсэн үзүүлэлтүүд, гадаад болон дотоод эдийн засгийн нөхцөл байдал, экспортод гарах эрдэс баялгийн бүтээгдэхүүний үнэ, тоо хэмжээ буурсан зэрэг шалтгаанаар төсвийн орлого тасалдахад хүрсэн ба төсвийн тодотгол хийх зайлшгүй нөхцөл үүссэн. Ингэснээр Хүний хөгжил сангийн 2013 оны төсвийн орлогыг оны эхэнд төлөлөсөн хэмжээнээс даруй 223.8 тэрбум төгрөгөөр бууруулж баталсан. Хүний хөгжил сангийн 2013 оны төсвийн тухай хуульд нэмэлт, өөрчлөлт оруулах тухай хуулиар нийт орлого, эх үүсвэр 397.5 тэрбум төгрөг, нийт зарлага 282.8 тэрбум төгрөг байхаар батлагдсан.

Хүний хөгжил сангийн 2013 оны төсөвт 0-18 насны хүүхэд бүрт сар бүр олгох 20.0 мянган төгрөг, сар бүр олгох 21.0 мянган төгрөгөө өмнө нь аваагүй үлдсэн иргэдэд нөхөж олгоход тус тус хөрөнгө зарцуулахаар төлөвлөгдсөн.

Хүний хөгжил сангийн 2013 оны төсвийн гүйцэтгэл

Хүний хөгжил сангийн 2013 оны төсвийн тухай хуулиар нийт Хүний хөгжил санд 397.5 тэрбум төгрөгийн орлого төвлөрүүлэхээс 393.5 тэрбум төгрөг төвлөрч, төлөвлөгөө 99.0 хувийн биелэлттэй гарсан байна. Үүнээс ашигт малтмалын нөөц ашигласны төлбөрөөр 325.0 тэрбум төгрөг, ногдол ашгаар 68.3 тэрбум төгрөг төвлөрчээ. Харин Хүний хөгжил

[3] Хүний хөгжил сангийн 2013 оны төсвийн тухай хууль, 2012.11.08-ны өдөр (http://www.legalinfo.mn/law/details/8819?lawid=8819)

сангаас санхүүжүүлсэн нийт зардлын хэмжээ 278.3 тэрбум төгрөг буюу төлөвлөсөн хэмжээнээс 1.6 хувиар бага гарсан байна.

Хүснэгт 29. Хүний хөгжил сангийн 2013 оны төсвийн гүйцэтгэл, сая төгрөг

		Төлөвлөгөө	Гүйцэтгэл	Хувь
1. Нийт орлого		**397,580.80**	**393,535.00**	**99.0%**
1.1.	Ашигт малтмалын нөөц ашигласны төлбөр	329,275.20	325,038.90	98.7%
1.2.	Хувьцааны ногдол ашиг	68,305.60	68,305.60	100.0%
1.3	Банкны хүүгийн орлого	-	190.4	
2. Нийт зарлага		**282,799.50**	**278,339.60**	**98.4%**
2.1	Төр хариуцах ЭМД-ын шимтгэл	12,151.50	12,151.50	100.0%
2.2	Иргэдэд олгох бэлэн мөнгө	262,000.00	257,607.50	98.3%
	2.2.1. Хүүхдэд олгох мөнгө	234,000.00	228,994.34	97.9%
	2.2.2. Сар бүр олгох 21 мянган төгрөг	28,000.00	28,613.14	102.2%
2.3	Зээлийн үйлчилгээний төлбөр	8,648.00	8,580.40	99.2%
2.4	Банкны үйлчилгээний хураамж	-	0.2	
3. Ашиг, алдагдал		**114,781.30**	**115,195.40**	**100.4%**
4. Алдагдалыг санхүүжүүлэх эх үүсвэр		**-114,781.30**	**-115,195.40**	100.4%
4.1.	Мөнгөн хөрөнгийн цэвэр өөрчлөлт	-	13,771.40	
4.2.	ХХСТХ-ийн 3.2.4-д заасан эх үүсвэр (Урьдчилгаа төлбөр)	-62,397.00	-76,540.20	146.4%
4.3.	ЗГ-ын бонд	-52,384.30	-52,426.60	100.1%
	4.3.1. Шинээр гаргах	55,715.70	55,673.40	99.9%
	4.3.2. Үндсэн төлбөр	-108,100.00	-108,100.00	100.0%

Хүний хөгжил сангаас 2013 онд төр хариуцах иргэний ЭМД-ын шимтгэлд 12.1 тэрбум төгрөг, 21 мянган төгрөгөө өмнө нь аваагүй иргэдэд нөхөн олгоход 28.6 тэрбум төгрөг, Засгийн газрын бондын хүүгийн төлбөрт 8.5 тэрбум төгрөг, 0-18 хүртэлх насны хүүхэд бүрт сар бүр олгох 20 мянган төгрөгт 228.9 тэрбум төгрөг тус тус зарцууллаа.

Хүний хөгжил сангийн нийт зарлага, санхүүжилт 2013 онд төлөвлөсөн хэмжээнд буюу 98.4 хувийн биелэлттэй гарсан байна. Мөн нийт орлогын төлөвлөгөөний биелэлт 99.0 хувь гарсан байна. 2012 оны эцэст Нийгмийн даатгалын санд арилжсан Засгийн газрын бондын үндсэн төлбөр 108.1 тэрбум төгрөгийг буцаан төлсөн бөгөөд шинээр 55.7 тэрбум төгрөгийн Засгийн газрын хямдруулсан үнэт цаасыг арилжааны банкуудад арилжаалсан.

Орлого: Хүний хөгжил санд ашигт малтмалын нөөц ашигласны төлбөрөөр төвлөрөх орлого 329.2 тэрбум төгрөг төлөвлөсөнөөс 325.0 тэрбум төгрөг төвлөрч, төлөвлөгөө 98.7 хувийн биелэлттэй гарсан байна. Хүний хөгжил сангийн 2013 оны төсвийн тодотголоор орлогын хэмжээ 282.8 тэрбум төгрөгөөр буурч батлагдсан. Үүнд: Ашигт малтмалын нөөц ашигласны төлбөрөөр төвлөрөх орлогыг 67.2 тэрбум төгрөгөөр, оны эхэнд Оюутолгойн гэрээнд өөрчлөлт оруулсанаар нэмэгдэж орох 154.9 тэрбум төгрөгөөр бууруулсан.

Ашигт малтмалын нөөц ашигласны болон өсөн нэмэгдэх нөөц ашигласны төлбөрийн хувьд дэлхийн зах зээл дэх гол нэр төрлийн экспортын бүтээгдэхүүний үнийн бууралт,

тоо хэмжээний бууралтаас хамааран оны эхэнд төлөвлөж байсан хэмжээнээс бууруулж тооцсон.

Уул уурхайн салбараас орох татварын орлогын хэмжээ 2012 онтой харьцуулахад 2013 онд 20.3 хувиар өссөн байна. 2009-2012 оны уул уурхайн татварын орлогын гүйцэтгэл болон 2013 оны гүйцэтгэлийн мэдээг дараах хүснэгтээр үзүүлэв.

Хүснэгт 30. Уул уурхайн салбараас төсөвт төвлөрөх орлого, тэрбум төгрөг

№	Үзүүлэлт	Гүйцэтгэл					Нийт
		2009	2010	2011	2012	2013	
1	Зарим бүтээгдэхүүний үнийн өсөлтийн албан татвар	186.5	423.1	55.8	0.05		**665.5**
2	Агаарын бохирдлын төлбөр*	-	-	19.8	24.1	23.4	**67.3**
3	АМНАТ	107.9	168.9	204.9	310.7	503.6	**1280.5**
4	ӨСНАТ**	-	-	177.7	127.1		**304.8**
5	ААНОАТ	96.1	278.9	318.9	159.2	296.20	**1149.3**
6	Ногдол ашиг	-	-	78.9	141.2	68.3	**288.4**
7	Бусад	15.5	449.4	262.4	81.9	183.69	**992.9**
БҮГД ДҮН		**406**	**1320.3**	**1118.4**	**844.3**	**1,075.19**	**4,748.7**

* Агаарын бохирлын төлбөрийн тухай хууль 2010.06.24-ний өдөр батлагдан 2011 оноос орлого төвлөрсөн. ** Ашигт малтмалын тухай хуульд 2010 онд нэмэлт орсноор ашигт малтмалын үнийн хэлбэлзлээс хамааран ногдуулах нэмэлт төлбөр

Хүснэгт 31. Уул уурхайн салбарын орлогоос ХХС-д төвлөрсөн орлого, тэрбум төгрөг

№	Үзүүлэлт	Үүнээс ХХС-нд хуваарилагдах					Нийт
		2009	2010	2011	2012	2013	
1	АМНАТ	75.53	118.23	143.43	217.49	195.88	750.56
2	ӨСНАТ**			124.39	88.97	129.15	342.51
3	Ногдол ашиг	-	-	78.9	141.2	68.3	288.4
4	Бусад						0.0
БҮГД ДҮН		**75.53**	**118.23**	**346.72**	**447.66**	**393.33**	**1,381.47**

Хүний хөгжил санд 2013 онд “Эрдэнэт Үйлдвэр” ХХК-иас ногдол ашгийн орлого нийт 68.3 тэрбум төгрөг төвлөрүүлжээ.

Зарлага: Хүний хөгжил сангийн 2013 оны төсвийн тухай хууль, “Хүний хөгжил сангаас Монгол Улсын иргэнд 2013 онд хүртээх хишиг, хувийн хэмжээг тогтоох тухай” УИХ-ын 2012 оны 51 дүгээр тогтоол, Засгийн газрын 2012 оны 70 дугаар тогтоолоор батлагдсан “Хүүхдийн мөнгийг олгох журам”-ыг баримтлан Хүний хөгжил сангаас бэлэн мөнгө хэлбэрээр хишиг, хувь хүртээх үйл ажиллагааг зохион байгууллаа.

Хүний хөгжил сангийн 2013 оны төсвийн тухай хуулиар дараах хэлбэрээр хишиг, хувь хүртээхээр баталсан. Үүнд:

- Төр хариуцах эрүүл мэндийн даатгалын шимтгэлийн төлбөр,

- Бэлэн мөнгө,
- Төр хариуцах эрүүл мэндийн даатгалын шимтгэлийн төлбөр,

Хүний хөгжил сангаас 2013 онд Эрүүл мэндийн даатгалын шимтгэлийн төлбөрт 12,151.5 сая төгрөг зарцуулсан ба төлөвлөгөө 100 хувь биелсэн байна. Иргэний эрүүл мэндийн даатгалын тухай хуулийн 8 дугаар зүйлийн 8.2.4 дэх хэсэгт 16 хүртэлх насны хүүхэд, тэтгэврээс өөр мөнгөн орлогогүй иргэн, хүүхдээ 2 нас хүртэл нь өсгөн бойжуулж байгаа эх, хугацаат цэргийн албан хаагч, нийгмийн халамжийн тухай хуулийн 12 дугаар зүйлд заасан иргэдийн эрүүл мэндийн даатгалын шимтгэлийг Хүний хөгжил сангийн төсвөөс Эрүүл мэндийн даатгалын санд төлөхөөр хуульчилсан байдаг.

Хүний хөгжил сангаас төр хариуцах эрүүл мэндийн даатгалын шимтгэл хүртсэн иргэдийн тоо, зарцуулсан хөрөнгийн талаар дараах хүснэгтээр харуулав.

Хүснэгт 32. Төр хариуцах ЭМД-ын шимтгэл хүртсэн хүний тоо, хөрөнгийн хэмжээ

Үзүүлэлт		**2013 он**		
Эрүүл мэндийн даатгалд даатгуулагчдын төрөл		**Даатгуулагч, тоо**	**Шимтгэлийн хувь, хэмжээ**	**Санхүүжилт /сая төг/**
Үүнээс:	16 хүртэлх насны хүүхэд	869,075	Сарын 670, жилийн 8040 төгрөг	8,001.64
	Өндөр насны тэтгэвэр авагч	231,679		2,160.97
	Хүүхдээ асарч буй эх	56,011		436.49
	Хөгжлийн бэрхшээлтэй иргэд	57,676		404.63
	Хугацаат цэргийн албан хаагч	5,262		33.29
	Халамжийн тэтгэвэр авагч	29,135		234.34
	Тэжээгчээ алдсаны тэтгэвэр авагч	19,637		24.14
	Их дээд сургуулийн өдрийн ангийн суралцагч	120,439		855.96
Нийт		**1,388,914**		**12,151.5**

Эх сурвалж: Нийгмийн даатгалын ерөнхий газрын 2013 оны тайлан

** ЭМД-ын шимтгэлийн 2013 оны хэмжээг тогтоосон (ЗГ-ын 2012 оны 195-р тогтоол)*

Нийгмийн даатгалын ерөнхий газрын 2013 оны тайлангийн мэдээгээр 16 хүртэлх насны хүүхэд, өндөр насны тэтгэвэр авагч, хүүхдээ асарч буй эх, хөгжлийн бэрхшээлтэй иргэд, хугацаат цэргийн албан хаагч, халамжийн тэтгэвэр авагч, их, дээд сургуулийн өдрийн ангийн суралцагчид нийт 1.3 сая иргэн Хүний хөгжил сангаас эрүүл мэндийн даатгалын шимтгэл хэлбэрээр нийт 12.1 тэрбум төгрөгийн хишиг, хувь хүртсэн байна.

Бэлэн мөнгө

Хүний хөгжил сангийн 2013 оны төсвийн тухай хууль, УИХ-ын 2012 оны 51 дүгээр тогтоолоор бэлэн мөнгө хэлбэрээр сар бүр өмнө нь олгосон 21 мянган төгрөгийг аваагүй иргэдэд нөхөн олгоход зориулж 28.0 тэрбум төгрөг батлагдсан. Мөн 0-18 насны хүүхэд бүрт сар бүр олгох 20 мянган төгрөгт 234 тэрбум төгрөг Хүний хөгжил сангийн 2013 оны төсөвт тусгагдсан.

Нийгмийн халамж, үйлчилгээний ерөнхий газрын мэдээгээр 2013 онд 960,279 хүүхдэд 20 мянган төгрөгийг олгоход нийт 228.9 тэрбум төгрөг, 21.0 мянган төгрөгийг нөхөж олгоход нийт 263,462 иргэнд 28.6 тэрбум төгрөг зарцуулсан байна.

Хүснэгт 33. Бэлэн мөнгөөр хишиг, хувь хүртээсэн байдал, сая төгрөг

Үзүүлэлт	Хүний тоо, мян.хүн	Зарцуулсан хөрөнгө
Иргэний шинэчилсэн бүртгэлд хамрагдсан	2797.0	-
2010 онд хуваарилагдсан 70 мянган төгрөг	41.0	2,871.1
2010 онд хуваарилагдсан 50 мянган төгрөг	243.0	12,150.9
2011 онд хуваарилагдсан 21 мянган төгрөг /сар бүр/	2734.6	689,118.4
Үүнээс: ажлын байр бий болгох, хөрөнгө оруулалтын зориулалтаар бөөнөөр авсан	9.7	1,631.4
2012 онд хуваарилагдсан 21 мянган төгрөг /1-5-р сард 21 мянга, 6-р сард 23 мянган төгрөг*/	2823.9	375,479.7
Үүнээс: ажлын байр бий болгох, хөрөнгө оруулалтын зориулалтаар бөөнөөр авсан	808	0.08
2013 онд 21 мянгөн төгрөгөө нөхөж авсан нь	263.5	28,613.13
Монгол Улсын харьяатаас гарч сүүлийн жилийн хишиг, хувийн хэмжээг 3 дахин нэмэгдүүлж авсан**	4	-
Чингэлтэй дүүрэг	3	0.2
Баянзүрх дүүрэг	1	0.7

Эх сурвалж: Нийгмийн халамж, үйлчилгээний ерөнхий газар

4.3. Хүний хөгжил сангийн удирдлага, зохион байгуулалт

Хүний хөгжил сангийн удирдлага, зохион байгуулалтыг сайжруулах, хууль эрх зүйн орчныг боловсронгуй болгох, шинэчлэх ажлын хүрээнд Хүний хөгжил сангийн өнөөгийн тогтолцоог өөрчилж боловсронгуй болгох холбогдох хуулийн төслийг боловсруулж ажиллалаа. Хүний хөгжил сан Засгийн газрын үйл ажиллагааны хөтөлбөрт тусгагдсан хүүхдийн мөнгө олгох, Иргэний эрүүл мэндийн даатгалын тухай хуулийн дагуу төрөөс хариуцах эрүүл мэндийн даатгалын шимтгэлийн хураамжийг төлөх зэрэг санхүүгийн үүргийг хүлээж байна. Олон улсад тогтсон баялгийн сангийн нийтлэг хэм хэмжээ, туршлагад үндэслэн Монгол Улсад баялгийн сангийн тогтолцоо бүрдүүлэх чиглэлээр ажиллаж байна. Энэ хүрээнд одоогийн байгаа зохицуулалтыг өөрчилж, баялгийн сангийн нийтлэг тогтолцоог бүрдүүлэх, шинэчлэх шаардлага гарч байна.

Хүний хөгжил санд өмнө нь авсан урьдчилгаа төлбөрийн үлдэгдэл төлбөрийг буцаан төлөх, Хүний хөгжил сангийн өглөгийг эхний ээлжинд барагдуулах, цаашид байгалийн шавхагдах баялгийг ирээдүй хойч үедээ тэгш шударга хуваарилах үндсэн үзэл санааны хүрээнд байнгын өсөн нэмэгдэх санхүүгийн нөөц хэлбэрээр хуримтлал бий болгох, ирээдүйд үүсэх санхүүгийн хэрэгцээг уг эх үүсвэрээс нөхөн санхүүжүүлэх зэрэг ирээдүйд санхүүгийн баталгаа бий болгох урт хугацааны бодлого, төлөвлөлтийн шинж чанартай ажлууд хийгдэж байна.

5. НИЙГМИЙН ДААТГАЛЫН САНГИЙН ТӨСВИЙН 2013 ОНЫ ГҮЙЦЭТГЭЛ

Нийгмийн даатгалын санд төлөвлөснөөс 46,9 тэрбум төгрөг илүү хуримтлуулж, орлогын төлөвлөгөөг 104,8 хувиар давуулан, зарлагыг батлагдсан төсөвт багтаан зарцууллаа.

2012 оны 9 дүгээр сарын 4-ний өдөр Улсын Их Хурлаар батлагдсан "Ажилласан жил, тэтгэврийн даатгалын шимтгэлийг нөхөн тооцох тухай" хуулийг 2013 оны 1 дүгээр сарын 1 нээс эхлэн хэрэгжүүлж өөрөөс нь үл хамаарах шалтгаанаар 1990-1995 оны хооронд ажил, хөдөлмөр эрхлээгүй буюу эрхлэх боломжгүй байсан иргэний ажилласан жил нь тасарсан хугацааг ажилласнаар нөхөн тооцох, 1995-2000 оны хооронд нийгмийн даатгалын шимтгэл нь төлөгдөөгүй 498 мянган иргэдийг тухайн онуудын хөдөлмөрийн хөлсний доод хэмжээнээс тооцож төлүүлснээр нийгмийн даатгалын 29.4 тэрбум төгрөг хуримтлагдсан байна.

5.1. Орлогын гүйцэтгэл

Хүснэгт 34. НДС-гийн орлогын гүйцэтгэл, тэрбум төгрөг

Нийгмийн даатгалын сан	2012 он	Төлөвлөгөө		Гүйцэтгэл		Давсан	
		Орлого	Нийтэд эзлэх хувь	Орлого	Нийтэд эзлэх хувь	Дүн	Хувь
Тэтгэврийн	446,7	606,0	62,4	634,8	62,3	29,0	4,8
Тэтгэмжийн	32,5	68,9	7,1	67,3	6,6	-1,6	-2,3
ҮОМШӨ-ний	53,4	73,2	7,5	86,6	8,5	13,5	18,4
Ажилгүйдлийн	35,4	21,1	2,2	25,7	2,5	4,7	22,2
Эрүүл мэндийн	152,2	202,3	20,8	204,0	20,1	1,8	0,9
НИЙТ	720,2	971,5	100,0	1018,4	100	47,3	4,9

5.2. Зарлагын гүйцэтгэл

Нийгмийн даатгалын 5 сангаас даатгуулагчдад тэтгэвэр, тэтгэмж, төлбөрийг хуулийн дагуу хугацаанд нь олгожээ.

Хүснэгт 35. НДС-ын зарлагын гүйцэтгэл, тэрбум төгрөг

Нийгмийн даатгалын сан	**2012 он**	**Төлөвлөгөө**		**Гүйцэтгэл**		**Давсан**	
		Зарлага	**Нийтэд эзлэх хувь**	**Зарлага**	**Нийтэд эзлэх хувь**	**Дүн**	**Хувь**
Тэтгэврийн	722.5	829.3	77.66	826.4	78.10	2.9	0.35
Тэтгэмжийн	42.6	57.5	5.38	58.7	5.55	-1.2	-2.09
ҮОМШӨ-ний	28.5	34.3	3.21	31.4	2.97	2.9	8.45
Ажилгүйдлийн	7.7	15.3	1.43	16.1	1.52	-0.8	-5.23

Эрүүл мэндийн	117.4	131.4	12.31	125.5	11.86	5.9	4.49
Нийт	918.7	1067.8	100.00	1058.1	100.00	9.7	0.91

Нийгмийн даатгалын 5 сангийн зарлагаас тэтгэмжийн даатгалын сан 2,09 хувиар, ажилгүйдлийн даатгалын сангийн зарлага 5,23 хувиар тус тус төлөвлөгөөг хэтрүүлсэн, бусад 3 сан 0,35-8,45 хувиар хэмнэгдсэн байна.

Тэтгэврийн даатгалын сангийн зарлага

2013 онд тэтгэврийн даатгалын сангаас өндөр настай, хөгжлийн бэрхшээлтэй, тэжээгчээ алдсан 307,1 мянган тэтгэвэр авагчид 3 төрлийн тэтгэвэрт 810,5 тэрбум төгрөг зарцуулав.

Тэтгэвэр авагчийн тоо, зарцуулсан хөрөнгийг өмнөх он, төлөвлөгөөтэй харьцуулбал:

Хүснэгт 36. Тэтгэвэр авагчийн тоо ба зарцуулсан хөрөнгө, мянган хүн, тэрбум төгрөг

Тэтгэврийн төрөл	2012 он	2013 он	Өсөлт+, бууралт-		2013 он		Өсөлт+ , Бууралт-	
	Хүний тоо		Дүн	Хувь	Төлөвлөгөө	Зарцуулсан хөрөнгө	Дүн	Хувь
Өндөр насны	210,9	217,7	+6,8	3,2	591,2	593,3	-2,1	3,5
Тахир дутуугийн	50,5	51,3	+0,8	1,6	101,9	98,9	3	2,9
Тэжээгчээ алдсаны	23,9	22,5	-1,4	5,8	48,5	45,7	2,8	5,8
Цэргийн	14,9	15,6	-0,7	4,7	71,2	72,6	-1,4	1,9
НИЙТ	300,1	307,1	7,0	2,3	812,8	810,5	2,3	0,3

Нийт тэтгэвэр авагчдын 44,1 хувь буюу 135,6 мянган иргэн тэтгэврийн доод хэмжээгээр тэтгэвэр авч байна.

Тэтгэмжийн даатгалын сангийн зарлага

Тэтгэмжийн даатгалын сангаас 162,5 мянган даатгуулагчдад 58,7 тэрбум төгрөгийн хөдөлмөрийн чадвар түр алдсаны, жирэмсний болон амаржсаны, оршуулгын тэтгэмж олголоо.

Тэтгэмж авагчдын тоо, зарцуулсан хөрөнгийг харуулбал:

Хүснэгт 37. Тэтгэмж авагчийн тоо ба зарцуулсан хөрөнгө, мянган хүн, тэрбум төгрөг

Тэтгэмжийн төрөл	Хүний тоо				2013 он			
	2012 он	2013 он	Өсөлт, бууралт	%	Төлөвлөгөө	Зарцуулсан хөрөнгө	Өсөлт, бууралт	%
Хөдөлмөрийн чадвар түр алдсаны	98,9	104,4	+5,5	5,6	10,6	10,2	0,4	3,7
Жирэмсний	38,5	45,7	+7,2	18,	42,3	44,7	-2,4	5,7

болон амаржсаны				7				
Оршуулгын тэтгэмж	12,9	12,4	-0,5	3,9	4,5	3,7	0,8	17,7
НИЙТ	**150,3**	**162,5**	**12,2**	**8,1**	**57,4**	**58,6**	**-1,2**	**2,1**

Тэтгэмжийн даатгалын сангийн зарлага даатгуулагчийн дундаж цалингийн өсөлт, төрөлт нэмэгдсэнээс шалтгаалан 1,2 тэрбум төгрөгөөр өссөн байна.

ҮОМШӨ-ний даатгалын сангийн зарлага

2013 онд тахир дутуугийн болон тэжээгчээ алдсан 6.5 мянган тэтгэвэр авагчдын тэтгэвэрт 26,9 тэрбум төгрөг, хөдөлмөрийн чадвар түр алдсан 1,0 мянган хүний тэтгэмжид 0,5 тэрбум төгрөг, хөдөлмөрийн чадвар нөхөн сэргээхтэй холбогдсон төлбөр, рашаан сувилалд ирж, буцах болон рашаан сувиллын зардалд 0,9 тэрбум төгрөгийг 4,6 мянган даатгуулагчдад, тахир дутуу болсон даатгуулагчийн тэтгэврийн даатгалын шимтгэлд 0,8 тэрбум төгрөгийг тус тус уг сангаас санхүүжүүлсэн байна.

Хүснэгт 38. ҮОМШӨ-ний даатгалын зарлага, мянган хүн, тэрбум төгрөг

Төрөл	**Хүний тоо**				**2013 он**			
	2012 он	**2013 он**	**Өсөлт, бууралт**	**%**	**Төлөвлөгөө**	**Зарцуулсан хөрөнгө**	**Өсөлт, бууралт**	**%**
Тэтгэвэрт зарцуулсан хөрөнгө	6,7	6,5	-0,2	3	28,7	26,9	1,8	6,3
ХЧТА-ны тэтгэмж	0,8	1,0	+0,2	25	0,6	0,5	0,1	16,7
Хөдөлмөрийн чадвар нөхөн сэргээхтэй холбоотой төлбөр, сувиллын зардал	4,5	4,6	-0,1	22,2	1,7	0,9	0,8	47,0
Тэтгэврийн даатгалын санд шилжүүлсэн шимтгэл					0,9	0,8	0,1	11,1
НИЙТ	**12,0**	**12,1**	**0,1**	**0,8**	**31,9**	**29,1**	**2,8**	**8,7**

Ажилгүйдлийн даатгалын сангийн зарлага

Хүснэгт 39. Ажилгүйдлийн даатгалын сангийн зарлага, мянган хүн, сая төгрөг

Зардал	Хүний тоо / Өсөлт+, бууралт-/				2013 он		Өсөлт, бууралт	
	2012 он	2013 он	Дүн	Хувь	Төлөвлөгөө	Зарцуулсан хөрөнгө	Дүн	%

Ажилгүйдлийн тэтгэмж	10,5	15,9	+5,4	51,4	13383,5	14905,4	1521,9	11,4
Сургалтын төлбөр	0,05	0,01	-0,04	80	43,8	0,05	-43,75	99,8
НИЙТ ДҮН	10,55	15,91	+5,36	50,8	13427,3	14905,45	1478,15	11,0

Тайлант онд ажилгүйдлийн тэтгэмжийг 1521,9 сая төгрөгөөр хэтрүүлсэн, сургалтын төлбөрийг 43,75 сая төгрөгөөр хэмнэсэн. Ажилгүйдлийн тэтгэмжийн өсөлт нь 2013 онд улсын хэмжээнд бүртгэлтэй ажилгүйчүүдийн тоо 35776 42772 болж өссөнтэй холбоотой.

Эрүүл мэндийн даатгалын сангийн зарлага

Эрүүл мэндийн даатгалын сангаас 3843,2 мянган даатгуулагчийн тусламж, үйлчилгээний зардалд нийт 120,7 тэрбум төгрөгийг батлагдсан төсвийн хүрээнд зарцууллаа.

Хүснэгт 40. ЭМД-ын сангийн зарлага, мянган хүн, тэрбум төгрөг

Тусламж үйлчилгээ	**Хүний тоо**		**Өсөлт, бууралт**		**2013 он**		**Өсөлт, бууралт**	
	2012 он	**2013 он**	**Дүн**	**Хувь**	**Төлөвлөгөө**	**Зарцуулсан хөрөнгө**	**Дүн**	**Хувь**
Эмнэлэг, сувилал	3364,7	2988,7	-376,0	11,2	114,3	111,0	3,3	2,9
Эмийн үнийн хөнгөлөлт	706,9	854,5	+147,6	20,9	12,1	9,7	2,4	19,8
НИЙТ ДҮН	4126,4	3843,2	-283,2	6,9	126,4	120,7	5,7	4,5

Эрүүл мэндийн үйлчилгээнд хамрагдаж төлбөр тусламж авсан хүний тоо урьд оноос 283,2 мянган хүнээр буурч, олгосон хөрөнгө 5,7 тэрбум төгрөгийг хэмнэсэн.

Нийгмийн даатгалын сангаас холбогдох хууль тогтоомжийн дагуу шүүхийн шийдвэр гүйцэтгэлийн урамшуулалд 34,6 сая төгрөг, тэтгэвэр олголтын банкны үйлчилгээний хөлсөнд 135,8 сая төгрөг зарцуулав.

Нийгмийн даатгалын байгууллагын урсгал болон хөрөнгө оруулалтын зардлын гүйцэтгэл

Нийгмийн даатгалын байгууллагын хууль хэрэгжүүлэх үйл ажиллагаанд 23,8 тэрбум төгрөг зарцуулах төлөвлөгөөтэйгээс 23,3 тэрбум төгрөг зарцуулжээ.

Урсгал зарлага: Нийгмийн даатгалын байгууллагын урсгал үйл ажиллагааны зардалд 18376,8 сая төгрөг зарцуулахаас 18042,4 сая төгрөгийг зарцуулсан. Графикаар харуулбал:

Зураг 23. НД-ын байгууллагын урсгал зардлын бүтэц

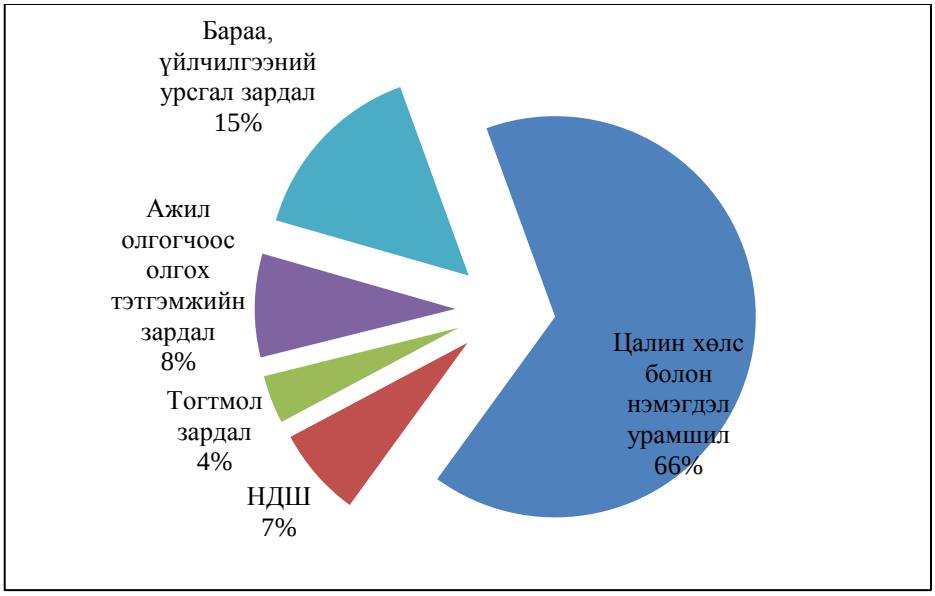

Цалин хөлс болон нийгмийн даатгалын шимтгэлийн зардлыг төлөвлөгөөтэй харьцуулбал:

Хүснэгт 41. Цалин хөлс болон НД-ын шимтгэлийн зардал, сая төгрөг

Зардал	Төлөвлөгөө	Зарцуулсан хөрөнгө	Өсөлт+, бууралт-	
			Тоогоор	Хувиар
Үндсэн цалин	11270,5	11234,7	-35,8	0,32
Гэрээт ажлын цалин	543,8	522,8	-21,0	3,87
Нийгмийн даатгалын шимтгэл	1365,9	1332,3	-33,6	2,5
Унаа, хоолны хөнгөлөлт	602,8	551,5	-51,3	8,52
НИЙТ ДҮН	13783,0	13641,3	141,7	1,02

Нийгмийн даатгалын байгууллагын дүнгээр цалин болон нийгмийн даатгалын шимтгэлийн зардал урсгал зардлын 96%-ийг эзэлж, зардлын гүйцэтгэл нь 13641,3 сая төгрөгт хүрчээ.

Хүснэгт 42. НДС-ын тогтмол зардал, сая төгрөг

Зардал	Төлөвлөгөө	Зарцуулсан хөрөнгө	/+/ өсөлт, /-/ бууралт	
			Тоогоор	Хувиар
Гэрэл цахилгаан	115,9	102,3	-13,6	11,7
Түлш, халаалт	427,4	357,0	-70,4	16,5
Цэвэр, бохир ус	61,1	58,7	-2,4	3,9
Байрны түрээс	186,8	202,8	+16	8,5
НИЙТ ДҮН	791,2	720,8	-70,4	8,9

Баянзүрх, Налайх дүүргийн барилгын ашиглалтын хугацаа дуусч, дахин ашиглах боломжгүй шийдвэр гарсантай холбоотой түрээсийн зардал өссөн.

Ажил олгогчоос олгох бусад тэтгэмжийн зардлыг төлөвлөгөөтэй нь харьцуулбал:

Хүснэгт 43. Ажил олгогчоос олгох бусад тэтгэмж, сая төгрөг

Зардал	Төлөвлөгөө	Зарцуулсан хөрөнгө	/+/ өсөлт, /-/ бууралт	
			Тоогоор	Хувиар
Тэтгэвэрт гарахад олгох нэг удаагийн мөнгөн тэтгэмж	390,9	389,8	-1,1	0,3
Орон байраар хангах, орон сууцны дэмжлэг	350,0	350,0	-	-
Нэг удаагийн буцалтгүй тусламж	21,7	40,2	+18,5	85,3
Ээлжийн амралтаар нутаг явах унааны зардал	16,1	7,9	-8,2	50,9
Эмчилгээний төлбөр	15,9	4,3	-11,6	72,9
Шагнал урамшуулал	580,9	547,9	-33,0	56,8
Хуульд заасан үндэслэлээр олгох тэтгэмж	109,5	128,3	+18,8	17,2
НИЙТ ДҮН	1485,0	1468,4	16,6	1,1

Хөрөнгө оруулалт: Нийгмийн даатгалын байгууллагын батлагдсан бараа, ажил үйлчилгээ худалдан авах төлөвлөгөөний дагуу сангаас 5255,8 сая төгрөгийн хөрөнгө оруулалтын ажлыг санхүүжүүлэв.Хөрөнгө оруулалтыг төлөвлөгөөтэй нь харьцуулбал:

Хүснэгт 44. НДС-ын хөрөнгө оруулалт, сая төгрөг

Зардал	Төлөвлөгөө	Зарцуулсан хөрөнгө	/+/ өсөлт, /-/ бууралт	
			Тоогоор	Хувиар
Барилга байгууламж, их засвар	4213,9	4101,1	-112,9	2,7
Тоног төхөөрөмж	521,8	515,7	-6,1	1,1
Тээврийн хэрэгсэл	340,0	332,8	-7,2	2,2
Тавилга, эд хогшил	307,2	306,3	-0,9	0,3
НИЙТ ДҮН	5383,0	5255,8	-127,2	2,3

5.3. Төсвийн гүйцэтгэлийн тэнцэл

Нийгмийн даатгалын сангууд тайлант онд орлогоороо зарлагаа нөхөж, мөнгөн хөрөнгийн үлдэгдэл өссөн байна.

Хүснэгт 45. НДС-ын тэнцэл, тэрбум төгрөг

Нийгмийн даатгалын сан	Орлого	Зарлага	Зөрүү
Тэтгэврийн	899,6	826,4	-73,2
Тэтгэмжийн	67,3	58,7	-8,6
ҮОМШӨ-ний	86,7	31,4	55,3
Ажилгүйдлийн	25,8	16,1	-9,7
Эрүүл мэндийн	204,1	125,6	-78,5
НИЙТ ДҮН	1283,5	1058,2	-225,3

Нийгмийн даатгалын сангаас олгох тэтгэвэр тэтгэмжийн тухай хуулийн дагуу эрх үүссэн даатгуулагчдын тэтгэмжийг тухайн сангийн оны эхний хуримтлагдсан үлдэгдлээс олгосон.

Нийгмийн даатгалын тухай хууль хүчин төгөлдөр болохоос өмнө тэтгэвэр тогтоосон иргэдийн тэтгэврийг Засгийн газар хариуцах үүргийн дагуу тайлант онд 268.6 тэрбум төгрөг тэтгэврийн даатгалын санд төвлөрүүлэхээс 264.6 тэрбум төгрөг төвлөрүүлсэн.

Дүгнэлт

- Нийгмийн даатгалын сангууд тайлант онд орлогоороо зарлагаа нөхөж, мөнгөн хөрөнгийн үлдэгдэл өссөн байна.
- 2013 онд Монгол улсын тэтгэврийн даатгалын тухай хууль, Цэргийн тэтгэвэр, тэтгэмжийн тухай хуулиар гарсан иргэдийн тэтгэврийн санхүүжилтийг Сангийн яамнаас олгосон дүнг оролцуулан тооцоолсоны үндсэн дээр тэтгэврийн сангийн тэнцэл эерэг дүнтэй гарсан.
- Цаашид засгийн газраас тэтгэвэр нэмэгдүүлэх арга хэмжээ авбал орлогоороо зарлагаа нөхөж чадахгүй эх үүсвэрийн дутагдалд орох хандлагатай.
- Үйлдвэрлэлийн осол, мэргэжлээс шалтгаалах өвчиний даатгалын сан орлогоороо зардлаа нөхөөд хамгийн их хуримтлалтай.

- 2013 онд нийгмийн даатгалын байгууллага 1 төгрөгийн шимтгэлийн орлого олоход 0.02 төгрөгийн зардал гаргаж ажилласан байна. Нийгмийн даатгалын байгууллага шимтгэлийн орлогын 2.3 хувийг урсгал болон хөрөнгө оруулалтын зардалд зарцуулжээ. Өөрөөр хэлбэл 1 төгрөгийн зардлаар 43,7 төгрөгийн шимтгэлийн орлого бүрдүүлж байна. Ажлын ачаалал өндөр байна.нийт бүрдүүлсэн орлогодоо нийт ажиллагчдын тоог харьцуулахад 1 ажилтан албан хаагч 696.8 сая төгрөгийн орлого цуглуулж, тэтгэвэр, тэтгэмж, төлбөр, зардал олгох анхан шатны баримтыг хянаж 723.7 сая төгрөгийн зардлыг тайлант хугацаанд олгосон байна.

Нийгмийн даатгалын байгууллагын ажилтнуудын өсөлт, даатгуулагч, ажил олгогч, тэтгэвэр, тэтгэмж авагчдын хүний тооны өсөлтийн сүүлийн 2 жилийн судалгааг гаргаж НДҮЗ-ийн хурлаар хэлэлцүүлж, аймаг, дүүрэг суманд шаардлагатай байгаа байцаагчдын орон тоо зардлыг 2015 оны төсөв төлөвлөгөөнд тусгаж ажиллах шаардлагатай байна.

6. Орон нутгийн төсвийн 2013 оны гүйцэтгэл

Орон нутгийн 2013 оны төсвийн гүйцэтгэлээр нийт орлого 1,901.7 тэрбум төгрөгт хүрч орлогын бүрдүүлэлт 100.6 хувийн биелэлттэй, нийт зарлага 1,794.1 тэрбум төгрөгт хүрч, 87.2 хувийн гүйцэтгэлтэй гарч, урсгал тэнцэл 613.9 тэрбум төгрөгийн алдагдалтай, нийт тэнцэл 107.5 тэрбум төгрөгийн ашигтай гарсан байна.

Хүснэгт 46. Орон нутгийн төсвийн гүйцэтгэл, сая төгрөг

	ӨО-ны мөн үеийн	жилийн Төлөв.	ХУВЬ				ЗӨРҮҮ
			Төлөв.	Гүйцэт.	(18 : 17)	(18 : 16)	(18 - 17)
	15	16	17	18	19	20	21
НИЙТ ОРЛОГО БА ТУСЛАМЖИЙН ДҮН	862,754.3	1,890,009.0	1,890,009.0	1,901,668.0	100.6	100.6	11,659.0
НИЙТ ТЭНЦВЭРЖҮҮЛСЭН ОРЛОГО БА ТУСЛАМЖИЙН ДҮН	862,754.3	1,890,009.0	1,890,009.0	1,901,668.0	100.6	100.6	11,659.0
А. УРСГАЛ ОРЛОГО	700,573.3	733,252.7	733,252.7	772,460.5	105.3	105.3	39,207.7
I. ТАТВАРЫН ОРЛОГО	612,781.0	655,956.4	655,956.4	676,656.1	103.2	103.2	20,699.7
1. Орлогын албан татвар	347,019.7	438,689.6	438,689.6	449,045.9	102.4	102.4	10,356.3
2. Нийгмийн даатгалын шимтгэл, хураамж	0.0	0.0	0.0	0.0	0.0	0.0	0.0
3. Өмчийн татвар	21,929.9	35,581.3	35,581.3	43,975.4	123.6	123.6	8,394.1
4. Дотоодын бараа, үйлчилгээний татвар	23,163.0	24,814.2	24,814.2	25,780.2	103.9	103.9	966.0
5. Гадаад худалдааны орлого	0.0	0.0	0.0	0.0	0.0	0.0	0.0
6. Бусад татвар	220,668.4	156,871.3	156,871.3	157,854.6	100.6	100.6	983.3
II. ТАТВАРЫН БУС ОРЛОГО	87,792.3	77,296.4	77,296.4	95,804.4	123.9	123.9	18,508.0
Б. ХӨРӨНГИЙН ОРЛОГО	10,426.4	2,127.6	2,127.6	3,393.7	159.5	159.5	1,266.1
В. ТУСЛАМЖИЙН ОРЛОГО	151,754.7	1,154,628.6	1,154,628.6	1,125,813.8	97.5	97.5	-28,814.9
НИЙТ ЗАРЛАГА БА ЦЭВЭР ЗЭЭЛИЙН ДҮН	747,181.2	2,056,048.7	2,056,048.7	1,794,118.8	87.3	87.3	-261,929.9
УРСГАЛ ЗАРДАЛ	501,161.1	1,478,115.6	1,478,115.6	1,386,445.3	93.8	93.8	-91,670.3
1. Бараа, үйлчилгээний зардал	253,650.4	1,180,466.4	1,180,466.4	1,107,551.2	93.8	93.8	-72,915.2
2. Зээлийн үйлчилгээний төлбөр	0.0	773.3	773.3	771.7	99.8	99.8	-1.6
3. Татаас ба шилжүүлэг	247,510.7	296,875.8	296,875.8	278,122.4	93.7	93.7	-18,753.4
ХӨРӨНГИЙН ЗАРДАЛ	246,020.1	577,933.1	577,933.1	407,673.5	70.5	70.5	-170,259.6
ЭРГЭЖ ТӨЛӨГДӨХ ЦЭВЭР ЗЭЭЛ	0.0	0.0	0.0	0.0	0.0	0.0	0.0
ТЭНЦВЭРЖҮҮЛСЭН УРСГАЛ ТЭНЦЭЛ	199,412.1	-744,862.8	-744,862.8	-613,984.8	82.4	82.4	130,878.0
ТЭНЦВЭРЖҮҮЛСЭН НИЙТ ТЭНЦЭЛ	115,573.1	-166,039.7	-166,039.7	107,549.2	-64.8	-64.8	273,588.9
АЛДАГДЛЫГ САНХҮҮЖҮҮЛЭХ ЭХ ҮҮСВЭР	-115,573.1	166,039.7	166,039.7	-107,549.2	-64.8	-64.8	-273,588.9
1. Харилцах болон хадгаламжийн дансны цэвэр өөрчлөлт	-115,573.1	166,039.7	166,039.7	-107,549.2	-64.8	-64.8	-273,588.9

6.1. Орон нутгийн төсвийн орлогын биелэлт

Орон нутгийн урсгал орлого 39,207.7 сая төгрөгөөр давж биелэсэний 20,669.7 сая төгрөг нь татварын, 18,508.0 сая төгрөг нь татварын бус орлого байна. Тухайлбал:

- Нийслэл хувь хүний орлогын албан татварын орлого 7.9 тэрбум, бусад татварын орлого 2.4 тэрбум, өмчийн татварын орлого 1.6 тэрбум, татварын бус орлого 10.9 тэрбум төгрөгөөр тус тус давж, нийт дүнгээр 7.9 тэрбум төгрөгөр
- Өмнөговь аймгийн хувь хүний орлогын албан татварын орлого 0.3 тэрбум, бусад татварын орлого 2.2 тэрбум, өмчийн татварын орлого 5.5 тэрбум, татварын бус орлого 0.1 тэрбум төгрөгөөр тус тус давж, аймгийн дүнгээр 6.3 тэрбум

Тусламжийн орлого 28,814.9 сая төгрөгөөр тасарсаны 22,148.4 сая төгрөгө нь орон нутгийн хөгжлийн нэгдсэн сангийн шилжүүлэгийн орлогын эх үүсвэрийг улсын төсвөөс орлогын төлөвлөгөөний биелэлттэй уялдуулан дутуу олгосонтой холбоотой байна. Үүний улмаас урсгал орлого 39,207.7 сая төгрөгөөр давж биелэсэн боловч нийт тэнцвэржүүлсэн орлого ба тусламжийн орлогын биелэлт 11,659.0 сая төгрөг болон буурсан байна.

6.2. Орон нутгийн төсвийн зарлагын гүйцэтгэл

Нийт зарлага 1,794.1 тэрбум төгрөгт хүрч, 87.2 хувийн гүйцэтгэлтэй буюу 261.9 тэрбум төгрөгийн дутуу гүйцэтгэлтэй тайлагнадсан ба өмнөх онтой харьцуулбал нийт зарлага 1,047.0 сая төгрөгөөс нэмэгдсэн байна. Энэ нь төсвийн тухай хууль 2013 оноос хэрэгжиж эхэлсэнтэй холбогдуулсан тус хуулийн 61-д заасан тусгай зориулалтын шилжүүлэг болон 60-д заасан орон нутгийн хөгжлийн нэгдсэн сангийн зарцуулалттай холбоотой.

Тухайлбал нийслэл 169.8 тэрбум төгрөгийн, Орхон аймаг 23.7 тэрбум, Өмнөговь аймаг 16.4 тэрбум төгрөгийн хэмнэлттэй тайлагнагдсан байна.

7. МОНГОЛ УЛСЫН ЗАСГИЙН ГАЗРЫН ӨР

7.1. Засгийн газрын гадаад өрийн тухай

Гадаад зээлийн үлдэгдэл

Монгол Улсын Засгийн газар Хандивлагч орон, Олон улсын санхүүгийн байгууллагаас 2013 онд 321.1 тэрбум төгрөгийн гадаад зээлийг авч ашигласан ба гадаад зээлийн үйлчилгээний төлбөрт 130.3 тэрбум төгрөг /үүнээс 98.4 тэрбум төгрөгийг үндсэн төлбөрт, 31.9 тэрбум төгрөгийг хүүний төлбөрт/, харин Чингис бондын хүүгийн төлбөрт 98.9 тэрбум төгрөгийг төлж Засгийн газын гадаад зээлийн үлдэгдэл 2013 оны жилийн эцсийн байдлаар 3,613.2 тэрбум төгрөг, гадаад бондын үлдэгдэл 2,481.1 тэрбум төгрөг, нийт гадаад өрийн үлдэгдэл 6,092.0 тэрбум төгрөг болж нэрлэсэн дүнгээрээ ДНБ-ний 34.7 хувьтай тэнцэж байна.

Хүснэгт 47. Гадаад зээлийн үлдэгдэл, тэрбум төгрөг

Гадаад зээлийн ангилал	Эхний үлдэгдэл	Ашиглалт	Эргэн төлөлт	Ханшийн өөрчлөлт	Эцсийн үлдэгдэл	Хувь
Хөтөлбөрийн зээл	42.27	0.00	0.00	8.08	50.35	1.4
Төслийн зээл	2,114.72	295.04	65.40	292.59	2,636.95	73.0
Автозамын зээл	438.29	19.07	16.07	90.19	531.47	14.7
Санхүүгийн зээл	336.75	4.14	11.76	63.52	392.66	10.9
ОУВС зээл	3.49	0.00	3.75	0.26	0.00	0.0
Хугацаа хэтэрсэн өрийн шийдвэрлэлт	0.00	2.85	1.40	0.28	1.73	0.0
Нийт гадаад зээл	2,935.53	321.10	98.38	454.92	3,613.16	59.3
Чингис бонд	2,088.15	-	-	393.00	2,481.15	40.7
Нийт гадаад өр	**5,023.68**	**321.10**	**98.38**	**847.63**	**6,094.31**	**100.0**

Нийт гадаад зээлийн үлдэгдлийн 1.4 хувийг хөтөлбөрийн зээл, 73.0 хувийг төслийн зээл, 14.7 хувийг автозамын зээл, 10.9 хувийг санхүүгийн зээл эзэлж байна.

2013 онд хуучин системийн үед үүссэн Бүгд Найрамдах Болгар Улсад төлөх 2.0 сая ам.долларын өрийг шийдвэрлэж 1.0 сая ам.доллар буюу 1.4 тэрбум төгрөгийн

төлбөрийг төлсөн бөгөөд үлдсэн төлбөрийг 2014 оны 3 дугаар сард төлөх хуваарьтай байна.

Гадаад зээлийн үлдэгдэлд үйл ажиллагаа, бүртгэлээс хамааран тооцооллын зөрүү үүсэх эрсдэлээс сэргийлэх зорилгоор 2013 оны жилийн эцсийн байдлаар Хандивлагч орон, Олон улсын санхүүгийн байгууллагын манай улсад олгосон зээлийн үлдэгдлийн үндсэн валютаар илэрхийлэгдэх дүнтэй тулган, тайлант онд зээлийн үлдэгдлийг тооцоолоход бүртгэлийн үйл ажиллагаанаас шалтгаалсан ямар нэг зөрүү үүсээгүй болохыг баталгаажуулж, баримтжуулсан болно.

Гадаад өрийн тогтвортой байдлын талаар

Засгийн газрын гадаад өрийн эдийн засаг, төсөвт үзүүлэх дарамтын шинжилгээг ОУВС/Дэлхийн банкны аргачлалын дагуу хийдэг бөгөөд манай улсын хувьд энэхүү үзүүлэлтүүдийг хүснэгтээр харуулбал:

Хүснэгт 48. Гадаад өрийн тогтвортой байдлын шалгуур үзүүлэлт

Үзүүлэлт	2013	Сэрэмжлэх түвшин	Тайлбар
Гадаад Өр/ДНБ	34.7	40.0	Тогтвортой
Гадаад Өр/Экспорт	77.0	150.0	Тогтвортой
Гадаад Өр/ЗГ-ын орлого	103.6	250.0	Тогтвортой
Өрийн үйлчилгээ/Экспорт	2.9	20.0	Тогтвортой
Өрийн үйлчилгээ/ЗГ-ын орлого	3.9	30.0	Тогтвортой

ДНБ-д эзлэх Засгийн газрын гадаад өрийн хэмжээ 2013 онд 34.7 хувь байгаа нь ОУВС, Дэлхийн банкнаас тогтоосон гадаад өрийн эдийн засаг, төсөвт үзүүлэх дарамтыг шинжлэх шалгуур үзүүлэлтүүдийн хүрээнд “гадаад өрийн эрсдэл дунджаас дээгүүр” гэсэн ангилалд багтаж байна.

7.2. Гадаад өрийн ашиглалт эргэн төлөлтийн талаар

Гадаад зээлийн эргэн төлөлт

2013 оны санхүүгийн жилд Монгол Улсын Засгийн газар гадаад зээлийн үйлчилгээний төлбөрт нийт 131.4 тэрбум төгрөгийг төлөвлөснөөс 130.3 тэрбум төгрөгийг төлж, гүйцэтгэл 99.2 хувьтай гарч байна. Гадаад зээлийн үйлчилгээний төлбөрийг бүтцийн хувьд авч үзвэл үндсэн төлбөрт 98.4 тэрбум төгрөгийг төлөхөөр төлөвлөснөөс 98.4 тэрбум төгрөгийн төлж, гүйцэтгэл 100 хувь, хүүгийн төлбөрт 33.0 тэрбум төгрөгийг төлөвлөснөөс 31.9 тэрбум төгрөгийг төлж, гүйцэтгэл 96.7 хувьтай тус тус гарсан байна.

Хүснэгт 49. Гадаад зээлийн үйлчилгээний төлбөр, сая төгрөг

Байгууллагаар	Төлөвлөгөө	Гүйцэтгэл
Үндсэн төлбөр	98,401.95	98,384.19
АХБ	30,415.34	30,544.92
Дэлхийн банк	11,396.97	11,426.06
Финлянд	891.36	891.36
Хятад	4,359.10	4,445.50

Испани	1,281.81	1,984.48
Болгар	1,400.46	1,400.46
АБУ-ДАБИ сан	1,100.29	1,136.30
Япон	25,562.32	25,883.15
Кувейт	6,822.23	5,662.99
Польш	297.38	297.38
Солонгос Улс	3,999.01	4,098.71
ХААХОУС	1,466.08	1,024.49
ОУ-ын валютын сан	3,718.68	3,752.97
Нордикийн хөгжлийн сан	1,100.39	1,150.27
Герман Улс	4,590.54	4,685.17
Хүүгийн төлбөр	33,008.86	31,930.11
АХБ	10,101.79	9,393.97
Франц	180.98	189.45
Дэлхийн банк	5,306.61	5,275.26
Финлянд	34.65	34.65
Хятад	4,669.58	4,669.58
Испани	148.98	221.69
АБУ-ДАБИ сан	370.81	382.70
Япон	7,314.41	7,322.99
Кувейт	1,895.54	1,490.18
Солонгос Улс	910.78	960.41
ХААХОУС	357.49	238.63
ОУ-ын валютын сан	10.10	
Швед	36.10	36.10
Нордикийн хөгжлийн сан	380.97	392.82
Герман Улс	1,290.07	1,321.69
Нийт дүн	**131,410.81**	**130,314.31**

Гадаад бондын эргэн төлөлт

Монгол Улсын Засгийн газраас Олон Улсын санхүүгийн зах зээлд гаргасан “Чингис бондын” хүүгийн төлбөрт 2013 оны санхүүгийн жилд 100.0 тэрбум төгрөгийг төлөхөөр төлөвлөснөөс 98.9 тэрбум төгрөгийг төлж 99.0 хувийн гүйцэтгэлтэй байна.

Хүснэгт 50. Чингис бондын хүүний төлбөр, сая төгрөг

Дугаар	Төлөвлөгөө	Гүйцэтгэл
Чингис бонд /1.0 тэрбум/	82,500.00	81,525.68
Чингис бонд /500.0 сая/	17,500.00	17,458.76
Нийт дүн	**100,000.00**	**98,984.44**

Засгийн газрын гадаад өрийн үйлчилгээний төлбөр нь тухайн зээл олгогдсон үндсэн валютаар эргэн төлөгддөг тул эргэн төлөлтийн гүйцэтгэлд гадаад валютын ханшийн хэлбэлзэл хамгийн их нөлөөллийг үзүүлдэг.

Гадаад валютаар илэрхийлэгдэх төлбөрийн дүнг 2013 оны Улсын тодотгосон төсөвт тусгахад ам.долларыг ханшийн Эдийн засгийн хөгжлийн яамны төсөөлсөн ханш болох 1465.0 төгрөгөөр тооцоолон тусгасан болно. Харин бусад валютын ханшийн

таамаглалыг албан байдлаар тооцоолсон тооцоолол ирээгүй тул тухай үеийн Монгол банкнаас зарласан ханш болох зээлжих тусгай эрхийг 2454.98 төгрөг, еврог 2140.96 төгрөг, Японы иенийг 16.45 төгрөг, Солонгос воныг 1.45 төгрөг, Кувейт динарыг 5660.27 төгрөг, АНЭУлсын дирхамыг 439.55 төгрөгийн ханшийг ашиглан тооцсон болно.

Өнгөрөгч 2013 онд гадаад зээлийн ашиглалтын гадаад зээлийн ашиглалтын хэмжээ зарим нэг төслийг эс тооцвол төлөвлөсөн хэмжээндээ хүрээгүй зэрэг нь төлөвлөсөн ашиглалтаас шууд хамааруулан тооцсон зээлийн хүүгийн төлбөрийн гүйцэтгэлийг 96.7 хувийн биелэлттэй гарахад нөлөөлсөн байна. **Тухайлбал:** Эрүүл мэндийн сайдын багцад тусгагдсан 21.5 тэрбум төгрөг гадаад зэлийн ашиглалт огт гараагүй, боловсролын салбарт зарцуулахаар төлөвлөсөн 38.5 тэрбум төгрөгийн ашиглалт 2.3 хувийн биелэлттэй гарсан гэх мэт гадаад зээлийн ашиглалтын дүн зарим нэг төслүүдийг эс тооцвол маш муу гарсан юм.

7.3. Гадаад зээлийн ашиглалт

Монгол Улсын Засгийн газар Хандивлагч орон, Олон улсын санхүүгийн байгууллагаас 2013 онд 317.9 тэрбум төгрөгийн гадаад зээлийн хөрөнгийг авч ашиглахаар төлөвлөснөөс 101.0 хувийн гүйцэтгэлтэй 321.1 тэрбум төгрөгийн гадаад зээлийн ашиглалт гарсан. Тайланд онд “Улаанбаатар хотын олон улсын нисэх улсын шинэ онгоцны буудал барих төсөл”-ийн хүрээнд ашиглалтын гүйцэтгэл 242.1 хувьтай гарсан нь зээлийн ашиглалтын гүйцэтгэлийн хувийн жинд мэдэгдэхүйц нөлөөллийг үзүүлж байна юм. Үүнийг эс тооцвол бусад сайдын багцад тусгагдсан гадаад зээлийн ашиглалтын гүйцэтгэл тайлан онд хангалттай хэмжээнд гарсангүй. Ялангуяа эрүүл мэндийн сайд, Боловсролын сайд, Барилга хот байгуулалтын сайдын багцад тусгагдсан зээлийн ашиглалт маш муу байна.

Хүснэгт 51. Гадаад зээлийн ашиглалт, ашиглалт

ТЕЗ	Төлөвлөгөө	Гүйцэтгэл	Биелэлт	Хувийн жин
Монгол Улсын Ерөнхий сайд	5,184.36	1,978.47	38.2%	1.6%
Улсын Их Хурал	378.67	623.27	164.6%	0.1%
Сангийн сайд	46,614.19	29,420.73	63.1%	14.7%
Барилга хот байгуулалтын сайд	60,565.18	8,463.19	14.0%	19.1%
Боловсрол шинжлэх ухааны сайд	38,488.90	869.27	2.3%	12.1%
Зам тээврийн сайд	108,633.09	263,007.71	242.1%	34.2%
Үйлдвэр хөдөө аж ахуйн сайд	3,291.83	1,988.07	60.4%	1.0%
Хууль зүйн сайд	1,239.83	403.39	32.5%	0.4%
Эрүүл мэндийн сайд	21,453.48		0.0%	6.7%
Эрчим хүчний сайд	12,333.27	10,732.42	87.0%	3.9%
Орон нутгийн засаг захиргаа	19,728.79	3,622.44	18.4%	6.2%
Нийт дүн	**317,911.58**	**321,108.97**	**101.0%**	**100.0%**

Монгол Улсын Ерөнхий сайд

Монгол Улсын Ерөнхий сайдын багцад 2013 онд тусгагдсан гадаад зээлийн ашиглалтын гүйцэтгэл 38.2 хувьтай гарсан байна.

Хүснэгт 52. Ерөнхий сайдын багцын гадаад зээлийн ашиглалт, сая төгрөг

Монгол Улсын Ерөнхий сайд	Төлөвлөгөө	Гүйцэтгэл	Хувь
Мэдээлэл, харилцаа холбооны сүлжээний шинэчлэл төсөл	5,184.36	1,978.47	38.2%
Дүн	**5,184.36**	**1,978.47**	**38.2%**

Тус багцад хэрэгжсэн төслүүдийн гадаад зээлийн төлөвлөгөө, гүйцэтгэлийн зөрүү нь дараах шалтгаантай холбоотой байна.

20093597 - Мэдээлэл, харилцаа холбооны сүлжээний шинэчлэл төсөл - Үндэсний аюулгүй байдлын зөвлөлөөс өгсөн чиглэлийн дагуу тус төсөл нь тодорхой хугацаагаар зогссон тул үүнтэй холбогдуулан зарим ажлын гүйцэтгэл хойшлогдсон

Улсын Их Хурал

Улсын Их Хурлын тамгын газрын багцад 2013 онд тусгагдсан гадаад зээлийн ашиглалтын гүйцэтгэл 164.6 хувьтай гарсан байна.

Хүснэгт 53. УИХ-ын тамгын газрын гадаад зээлийн ашиглалт, сая төгрөг

Улсын Их Хурал	Төлөвлөгөө	Гүйцэтгэл	Хувь
4607MOG - Үндэсний статистикийн системийг сайжруулах төсөл	378.67	623.27	164.6%
Нийт дүн	**378.67**	**623.27**	**164.6%**

Тус багцад хэрэгжсэн төслүүдийн гадаад зээлийн төлөвлөгөө, гүйцэтгэлийн зөрүү нь дараах шалтгаантай холбоотой байна.

4607MOG - Үндэсний статистикийн системийг сайжруулах төсөл – Дэлхийн банкнаас санхүүжүүлж буй МОНСТАТ төсөл нь 2013 оны 12-р сарын 31-ний байдлаар Олон улсын хөгжлийн ассоциацын зээлийн хөрөнгийн эх үүсвэрээс 623,273.60 мянган төгрөгийн санхүүжилт авч бусад орлогоор 1477,48 мянган төгрөгийн орлого олсон. Дээрх санхүүжилтээс 45,4 сая төгрөгийг 2012 оны худалдан авалтын төлөвлөгөөний дагуу хийгдсэн гэрээт ажлуудын он дамжсан төлбөрийн үлдэгдэлд, 78,3 сая төгрөгийг ХБНГУ-ын Статистикийн газар Дестатис, БНСУ-ын Статистикийн газар Костатын хамтарсан Консорциум хосолмол түншлэлийн хэлбэрээр хэрэгжүүлж буй зөвлөх үйлчилгээний 2012 оны төлбөрт, үлдсэн санхүүжилтийг Дэлхийн банкнаас баталсан 2013 оны худалдан авалтын төлөвлөгөөний дагуу хийгдэж буй ажлуудын төлбөрт зарцуулсан болно. ҮСХ-ны хэрэгжүүлж буй МОНСТАТ төсөл нь томоохон хэмжээний тооллого, судалгааны ажил, олон улсын болон дотоодын зөвлөх үйлчилгээнүүдийг санхүүжүүлдэг тул Сангийн яаманд өгч буй мэдээний Эрдэм, шинжилгээ, судалгааны ажлын хөлс мөрөнд эдгээр зардлыг тавьсан.

Төслийн ашиглалтын мэдээний төсвийг урд оны 7-8 сард хүлээж авдаг, Дэлхийн банк он, оны төсвийг тухайн оны эхний 2-3 саруудад батлан хэрэгжүүлдэг, мөн тухайн онд хэрэгжүүлж амжаагүй эсвэл урд оны батлагдсан төсвийн дагуу хийгдэж буй ажлуудын төлбөр он дамжин хийгддэг, валютын ханш нэмэгдсэн зэрэг шалтгаанаас төрийн санд сар болгон өгдөг төслийн ашиглалтын гүйцэтгэлийн дүн нь өмнөх оны 7-8 сард Сангийн яаманд өгсөн төсвийн төслөөс хэтрэх магадлал өндөр байдаг.

Сангийн сайд

Сангийн сайдын багцад 2013 онд тусгагдсан гадаад зээлийн ашиглалтын гүйцэтгэл 63.1 хувьтай гарсан байна.

Хүснэгт 54. Сангийн яамны гадаад зээлийн ашиглалт, сая төгрөг

Сангийн сайд	Төлөвлөгөө	Гүйцэтгэл	Хувь
3803MOG - Эдийн засгийн чадавхийг бэхжүүлэх техник туслалцааны төсөл	502.97	-5.54	-1.1%
4330MOG - Тогтвортой амьжиргаа төсөл - 2	1,086.36	-61.92	-5.7%
4489MOG - Уул уурхайн салбарын институцийг бэхжүүлэх техникийн туслалцааны төсөл	2,582.26	789.34	30.6%
4069MOG - Малын индексжүүлсэн даатгалын төсөл		29.07	
4687MOG - Малын индекжүүлсэн даатгал төслийн нэмэлт	5,229.40	2,106.18	40.3%
4777MOG - Олон салбарыг хамарсан техник туслалцааны төсөл	4,676.80	3,349.35	71.6%
4888MOG - Уул уурхайн дэд бүтцийн хөрөнгө оруулалтыг дэмжих төсөл	3,904.75	1,298.50	33.3%
4953MOG - Тогтвортой амьжиргаа төсөл - 2 нэмэлт		1,043.41	
H222 - Засаглалыг дэмжих төсөл	2,515.38		0.0%
india01 - Эдийн засгийг тогтворжуулах зээл		346.98	
MON-P9 - Жижиг, дунд үйлдвэрийг хөгжүүлэх, байгаль орчныг хамгаалах зээлийн 2 дахь шатны төслийн нэгж	26,116.26	17,675.34	67.7%
Хугацаа хэтэрсэн өрийн шийдвэрлэлт		2,850.01	
Дүн	**46,614.19**	**29,420.73**	**63.1%**

Тус багцад хэрэгжсэн төслүүдийн гадаад зээлийн төлөвлөгөө, гүйцэтгэлийн зөрүү нь дараах шалтгаантай холбоотой байна.

3803MOG - Эдийн засгийн чадавхийг бэхжүүлэх техник туслалцааны төсөл – Уг төсөл нь тайланд онд үйл ажиллагаа нь дууссан бөгөөд зээлийн ашиглагдаагүй дүнг буцааснаас ашиглалтын гүйцэтгэл хасахтай гарсан байна.

4330MOG - Тогтвортой амьжиргаа төсөл – 2 – Уг төсөл нь тайланд онд үйл ажиллагаа нь дууссан бөгөөд зээлийн ашиглагдаагүй дүнг буцааснаас ашиглалтын гүйцэтгэл хасахтай гарсан байна.

4489MOG - Уул уурхайн салбарын институцийг бэхжүүлэх техникийн туслалцааны төсөл – 2013 онд хөрөнгийн зарцуулалт төлөвлсөнөөс бага байсан нь нэг талаар төслийн хэрэгжилтийн хугацааг сунгах эсэх нь тодорхой бус байснаас үүдэн төслийн үлдэгдэл бүхий л хөрөнгийг 2013 онд зарцуулахаар төлөвлөгөөнд тусган оруулсантай холбоотой. Нөгөө талаар 2009-2013 оны төслийн хөрөнгийн зарцуулалт төлөвлөж байснаас бага байсан УУЯ дээр зохион байгуулагдах хэд хэдэн ажлын тендерт маргаан үүсэж, ажил удааширсантай холбоотой.

4069MOG - Малын индексжүүлсэн даатгалын төсөл болон 4687MOG - Малын индекёжүүлсэн даатгал төслийн нэмэлт – Төсөл нь 2013 онд 5,229,400.00 мян төгрөгийг үйл ажиллагаа явуулахаар төлөвлөж төсвийн хуваарьт орон баталгаажиж төсвийн дагуу үйл ажиллагаагаа явуулсан бөгөөд төсвийн гүйцэтгэлээр 2,281,252.62 мянган төгрөгийн зарцуулалттай тайлант жилийн үйл ажиллагааг зохион байгуулан тайлагналаа. Төсвийн төлөвлөлт гүйцэтгэлээс харахад 2,948,147.38 мян төгрөгийн төсвийн хэмнэлттэй байдлаар гүйцэтгэл хийгдсэн байна.

Төслийн төлөвлөлтийн явц нь жил бүр Байгалийн давагдашгүй зуд болох магадлалтай гэсэн байдлаар нөхцөлт зээлийн санхүүжилтийг төлөвлөхдөө тухайн жилд 2,500,000.00 мянган төгрөгийг төлөвлөсөн бөгөөд 2013 онд нөхөн төлбөрт зээлийн санхүүжилтээс Дорнод аймгийн Халх гол суманд малын хорогдлын нөхөн төлбөрийн хэмжээ 30%-иас хэтэрч зээлийн санхүүжилтээс нөхөн төлбөр олгохоор болсон бөгөөд 25,771.20 мянган төгрөгийг төлбөр гарч төлөвлсөнөөс даруй 2,474,228.70 мянган төгрөгийн хэмнэлттэй гарсан. Төслийн үйл ажиллагааны хүрээнд сургалтын зардал, хэвлэлийн зардлууд хэмнэлттэй гарсан. Хэвлэлийн зардлын хувьд төслийн зүйгээс цөөхөн тоогоор хэвлүүлэхэд үнэ өндөр гарч байгаатай холбогдуулан хэвлэлийн зардлын хэмнэх зорилгоор нийт хэвлэлийн ажлуудыг нийтэд нь хэвлүүлэх болсноор зардал хэмнэгдсэн.

4777MOG - Олон салбарыг хамарсан техник туслалцааны төсөл – 2012 онд Сангийн яаманд 2013 оны төсвийг хүргүүлж 4676,8 сая төгрөг зарцуулахаар төлөвлөсөн боловч 2013 оны 3 сарын 1 нд төслийн худалдан авалтын төлөвлөгөөнд өөрчлөлт орж С3-Санхүүгийн зохицуулах хорооны чадавхийг сайжруулах, Е-Худалдан авах ажиллагааны газрын чадавхийг бэхжүүлэх, ил тод байдлыг сайжруулах, F-Тэтгэврийн шинэчлэлийн бодлогын хувилбаруудыг боловсруулахад дэмжлэг үзүүлэх нь (ХАХНХЯам) бүрэлдэхүүн хэсгүүдийн төсөв нэмэгдсэн. Энэ нь төлөвлөгөөт ажил зарим үзүүлэлтээр давж биелсэн мөн төгрөгийн ханш унасантай холбоотой байна. Сангийн яамны хүсэлтээр Төслийн санхүүжилтийн гэрээнд өөрчлөлт орсон болно.

4888MOG - Уул уурхайн дэд бүтцийн хөрөнгө оруулалтыг дэмжих төсөл – 2013 онд хөрөнгийн зарцуулалт төлөвлсөнөөс бага байсан нь нэг талаар төслийн хэрэгжилтийн хугацааг сунгах эсэх нь тодорхой бус байснаас үүдэн төслийн үлдэгдэл бүхий л хөрөнгийг 2013 онд зарцуулахаар төлөвлөгөөнд тусган оруулсантай холбоотой. Нөгөө талаар 2009-2013 оны төслийн хөрөнгийн зарцуулалт төлөвлөж байснаас бага байсан УУЯ дээр зохион байгуулагдах хэд хэдэн ажлын тендерт маргаан үүсч, ажил удааширсантай холбоотой.

4953MOG - Тогтвортой амьжиргаа төсөл - 2 нэмэлт – Энэ төсөл нь 4330MOG дугаартай төслийн нэмэлт төсөл бөгөөд мөн тайлант онд төслийн үйл ажиллагаа эцэслэсэн байна.

india01 - Эдийн засгийг тогтворжуулах зээл – 2009 онд Энэтхэг улсаас авсан тус зээлийн гэрээний нөхцөлийн дагуу 2013 онд ногдох хүүгийн төлбөрийг ашиглалт хэлбэрээр зээлийн үндсэн дүн дээр нэмж бүртгэлээ. Зээлийн гэрээнд 2019 он хүртэлх хугацаанд жил бүрийн хүүгийн төлбөр болох 250.0 мянган ам.доллартай тэнцэх хэмжээний төлбөрийн зээлийн үндсэн дүн дээр ашиглалт хэлбэрээр нэмж бүртгэх нөхцөлтэй болно.

MON-P9 - Жижиг, дунд үйлдвэрийг хөгжїїлэх, байгаль орчныг хамгаалах зээлийн 2 дахь шатны төслийн нэгж – Төслийн 2-р шат 2011 оны 6-р сараас эхлэн хэрэгжиж байгаа бөгөөд дараах арилжааны банкуудаар буюу Капитал банк, Голомт банк, Хаан банк, Хас банк, Худалдаа, хөгжлийн банк, Улаанбаатар хотын банкаар дамжуулан зээл олгогдож байна. 2013 оны хэмжээнд иений эх үүсвэрээс нийт 47 төслийн зээлийг санхүүжүүлсэн бөгөөд үүнээс ЖДҮ-ийг хөгжүүлэх зээлд 33 төслийн 10.3 орчим тэрбум төгрөг, Байгаль орчныг хамгаалах зээлд 14 төслийн 3.5 орчим тэрбум төгрөгийн зээл олгосон байна.

Төслийн өдөр тутмын үйл ажиллагаагаар төсөлд оролцогч арилжааны банкуудын харилцагчид болон бусад бизнес эрхлэгчдэд төслийн зээлийн талаарх нээлттэй мэдээлэл өгөх уулзалт, сургалтуудыг тогтмол зохион байгуулдаг бөгөөд тайлант хугацаанд нийт 16 удаагийн төслийн танилцуулах өдөрлөгөөр 570 гаруй хүн хамрагдсан байна. Банк санхүүгийн байгууллагуудыг чадавхжуулах сургалтын хүрээнд тайлант онд Төрийн банкинд сургалт зохион байгуулсан байна.

Үүний дээр улирал бүр санхүүжигдсэн төслүүдийн хэрэгжилтэд эргэн хяналт хийж, холбогдох хүмүүстэй холбогдон явцын тайланг тогтмол авдаг бөгөөд 2013 оны хугацаанд Улаанбаатар болон Дархан, Эрдэнэт, Төв аймгуудад хэрэгжиж буй төслүүдийн үйл ажиллагааг хэрэгжиж буй газарт очиж хяналт хийсэн байна.

Түүнчлэн 2013 оны 11-р сарын 20-нд Японы элчин сайдын Яамтай хамтран уг төслийн хэрэгжилт, үр дүнг таниулах зорилгоор төсөлд хамрагдсан нийт аж ахуйн нэгжүүдийн үйлдвэрлэж буй бүтээгдэхүүний дээжис бүхий үзэсгэлэнг амжилттай зохион байгуулсан.

Үүнээс үзэхэд төслийн үр дүн, хэрэгжилт амжилттай байгаа тул японы талаас энэхүү загвар төслийг үргэлжлүүлэх сонирхолтой байгаа бөгөөд төслийн 3-р шатыг эхлүүлэх боломжийг судлах зорилгоор судалгааны баг Монголд ирээд ажиллаж байна.

Хугацаа хэтэрсэн өрийн шийдвэрэлт – Тайлант онд хуучин системийн үед үүссэн Бүгд Найрамдах Болгар Улсын өрийн асуудлыг 2 талын хамтын хэлэлцээрийн үр дүнд шийдвэрлэн, тус онд төлбөрийн эхний хагас болох 1.0 сая ам.доллартай тэнцэх төлбөрийг шилжүүлсэн. Өрийн үлдсэн төлбөрийг хуваарийн дагуу 2014 оны 3 дугаар сарын 31-ны өдрийн дотор төлөхөөр хүлээгдэж байна.

Барилга хот байгуулалтын сайд

Барилга хот байгуулалтын сайдын багцад 2013 онд тусгагдсан гадаад зээлийн ашиглалтын гүйцэтгэл 14.0 хувьтай гарсан байна.

Хүснэгт 55. БХБЯ-ны гадаад зээлийн ашиглал, сая төгрөг

Барилга хот байгуулалтын сайд	Төлөвлөгөө	Гүйцэтгэл	Хувь
201015122-Төмөр Замын хөдлөх бүрэлдэхүүний паркийг нэмэгдүүлэх	13,376.87	141.55	1.1
201123174-Орон сууцны хороолол барих төсөл	37,772.95		0.0
2301-MON(SF)-Хот байгуулалтын салбарын хөгжил төсөл	9,415.36	8,321.64	88.4
Дүн	**60,565.18**	**8,463.19**	**14.0**

Тус багцад хэрэгжсэн төслүүдийн гадаад зээлийн төлөвлөгөө, гүйцэтгэлийн зөрүү нь дараах шалтгаантай холбоотой байна.

- 201015122 - Төмөр Замын хөдлөх бүрэлдэхүүний паркийг нэмэгдүүлэх төсөл – Гэрээний дагуу нийлүүлэх тоног төхөөрөмжүүд 2013 оны жилийн эцсийн байдлаар бүгд нийлүүлэгдсэн. Одоо зөвхөн 5% гүйцэтгэлийн баталгааны төлбөр үлдсэн болно.
- 201123174 - Орон сууцны хороолол барих төсөл – Тус төслийн хувьд газар чөлөөлөлтийн ажил удаашралтай байгаа болон гүйцэтгэлийн аудитын ажлууд хийгдсэн зэрэг шалтгаанаар төслийн ажил төлөвлөгөөнөөс хоцролттой явагдаж байгаагаас шалтгаалан тайлант онд төлөвлөсөн ашиглалт гарах боломжгүй болсон байна.
- 2301-MON(SF) - Хот байгуулалтын салбарын хөгжил төсөл – Төслийн хүрээнд 2013 онд нийт 9,415,359,500.0 төгрөгийн гадаад зээлийг ашиглахаар төлөвлөснөөс 8,321,639,552.35 төгрөгийг ашиглаж дараах ажлыг гүйцэтгээд байна. Үүнд:
  - Эрдэнэт хотын гэр хорооллын ус хангамж, ариутгах татуургыг сайжруулах барилгын ажил /Санхүүжилт 729,916.02 сая төгрөг/: ЗТБХБЯ гүйцэтгэгч “Одкон холдинг” компанитай 2010 онд байгуулсан гэрээний дагуу дараах ажлыг хийсэн. Үүнд: ундны усны эх үүсвэрийн гүний худаг 4 ш шинээр гаргах, худгийн барилга, хамгаалалтын хашаа барих, насос, дагалдах тоног төхөөрөмж, удирдлага, хяналтын самбар суурилуулах, хлоржуулах тоног төхөөрөмж суурилуулах; цэвэр ус дамжуулах 35 км шугам угсрах; 2-р өргөлтийн насос станц шинээр барих; 2х1000 м3 багтаамжтай усан сан болон 1х100 м3 багтаамжтай усан сан шинээр барих, шинээр ус түгээх байр 26-г барих, одоо ашиглаж байгаа 24-н ус түгээх байрыг засварлаж, цэвэр усны шугаманд холбох/ цэцэрлэг, сургууль, эмнэлэг холбох/; 4.8 км цахилгаан дамжуулах агаарын шугам татах, дэд өртөө угсрах/-д техникийн болон чанарын үзлэг шалгалт хийж дотоодын хяналтын дүгнэлт гаргах ажлын хэсэг 2013 оны 12 дугаар сарын 29-30-ны өдрүүдэд ажилласан. Гэрээний хугацаа 2013 оны 9 дүгээр сарын 30-ны өдөр дуусна, нийт барилга угсралтын ажлын гүйцэтгэл 95 хувь.
  - Алтай хотын ус хангамж, ариутгах татуурга, цэвэрлэх байгууламжийг сайжруулах ажил /Санхүүжилт 85,423.01 сая төгрөг/: ЗТБХБЯ барилга угсралтын ажлын гүйцэтгэгч “Хүрд” ХК-тай 2011 онд байгуулсан гэрээний хүрээнд Алтай хотод ундны усны эх үүсвэрийн гүний худгийн 3 барилгыг засварлаж, насос, тоног төхөөрөмжийг шинэчлэх, 3.3 км-т эх үүсвэрийн гүний

худаг шинээр гаргах, цэвэр ус дамжуулах 3.3км шугам /Олон нуурын бүс/ угсрах, насос тоног төхөөрөмж суурилуулах, 1.56км-т шинээр гаргасан эх үүсвэрийн гүний худгийг холбох, цэвэр ус дамжуулах 1.56км шугам /Харзат/ угсрах, гүний худгуудын цахилгаан дамжуулах агаарын 4.8км шугам шинээр татах, дэд өртөө угсрах, ус зөөлрүүлэх тоног төхөөрөмжийг шинэчлэх, хлоржуулах тоног төхөөрөмж шинээр суурилуулах, ус түгээх байр 7ш шинээр барьж цэвэр усны төвлөрсөн шугамд холбох, хотын дотор цэвэр ус дамжуулах 2.2км цагираг шугам шинээр угсрах, гэр хороололд цэвэр ус дамжуулах 2.8км шугам шинээр угсрах, орон сууцнуудын гадна бохир усны 0.57км, цэцэрлэгүүдийн 0.44км, МСҮТ 0.74км бохир ус дамжуулах шугамын угсралт, цэвэрлэх байгууламжийн шинэчлэлийн ажил, сараалжийн барилга барих, цэвэрлэх байгууламжийн 6ква-ын ЦДАШ, 25кВа чадалтай иж бүрэн агаарын дэд өртөө, өргөлтийн насос станцын насос тоног төхөөрөмжийг шинэчилж, халаалтын зуухыг засварлах, харуулын байр шинээр барих, ирээдүйн барилгажуулалтад зориулан гэр хорооллын цэвэр ус дамжуулах 816м шугамын угсралт, 75 хүүхдийн 4-р цэцэрлэгийн 84м цэвэр усны шугамын угсралтын ажлууд хийгдсэн. Гэрээний хугацаа 2013 оны 12 дугаар сарын 25-ны өдөр дуусна. Нийт барилга угсралтын ажлын гүйцэтгэл 100 хувь.

- Баянхонгор хотын ус хангамж, ариутгах татуурга, цэвэрлэх байгууламжийг сайжруулах ажил. /Санхүүжилт 670,123.18 сая төгрөг/: ЗТБХБЯ гүйцэтгэгч “ЧММ” ХХК-тай 2012 онд байгуулсан гэрээний хүрээнд ундны усны эх үүсвэрийн гүний 2ш барилга засварлах, 1ш барилга шинээр барих, эх үүсвэрийн цэвэр усны 440м шугам угсрах, 1000м3 багтаамжтай 2ш усан сан шинээр барих, гэр хорооллын цэвэр усны 10км шугам угсрах, ариутгах татуургын 2.3км шугам шинэчлэх, ус түгээх 5ш байр шинээр барих, 9ш байр засварлах, хлораторын барилга, цахилгаан дамжуулах агаарын шугам 1.6км татах, дэд өртөө угсрах, цэвэрлэх байгууламжийн шинэчлэлтийн ажлууд хийгдсэн. 2013 оны 7 дугаар сарын 30-нд барилга байгууламжийг ашиглалтад оруулах комисс ажиллаж, ашиглалтад хүлээлгэн өгсөн. Гэрээний дуусах хугацаа 2013 оны 7 дугаар сарын 30-ны өдөр. Ажлын гүйцэтгэл 100 хувь.
- Арвайхээр хотын ус хангамж, ариутгах татуурга, цэвэрлэх байгууламжийг сайжруулах ажил. /Санхүүжилт 3,670,738.47 сая төгрөг/. БХБЯ барилгын угсралтын ажлын гүйцэтгэгч “Одконхолдинг” ХХК-тай 2012 онд байгуулсан гэрээний хүрээнд:
  - Ундны усны эх үүсвэрийн ажил: Гүний худгийн 1-р цооног 53м, 2-р цооног 56м, 3-р цооног 55м гүнтэй өрөмдлөгийн ажил болон цооногийн шүүрийн яндан, хайрган шүүр хийх ажил дууссан. Шавхалт, ундарга тогтоох ажил хийгдсэн. 3-р худагт ундрага хангалттай гараагүй. Гүний 3-н худгийн барилгын ажил хийгдэж, худгуудын монтаж, дотоод гэрэлтүүлэг, цахилгаан, хамгаалалтын хашааны ажлууд хийгдсэн. 1, 2-р цооногт насос суурилуулах ажил хийгдсэн. Цооног шавхалтын ажил 2013 оны 9 дүгээр сарын 18-наас эхлэн ЭЦВ-6 маркийн насосаар шавхалт хийсэн /суурилах насос Grundfos SR 60-16/ 69m3/ц бүтээлтэй, Н-100м/ нь суурилах насоснаас 1.5 дахин их хүчин чадалтай насосаар шавхалт хийх нормыг зөрчсөн тул насосаар

тогтоосон ундрага, статик, динамик түвшинг зөвшөөрөх боломжгүй гэж ТХН мэдэгдсэн. Шороон овоолго далан хийгдсэн.

- Цэвэр усны шугам сүлжээний угсралтын ажил: Цэвэр ус дамжуулах 19.8км /№1/ гол шугамын угсралт болон 10.2км цэвэр ус дамжуулах гол шугам /№2/-ын угсралт дууссан. Хот доторхи цагираг шугам 11.5км хийхээс 8.5км шугам хийгдсэн. 3км хадан хөрс илэрч нэмэлт зардлаар ажил хийгдэж дууссан.
- Хот доторхи цагираг шугам: Баруун талын цагираг шугам 283м газарт 2013 оны 10 дугаар сарын 22-нд тэсэлгээ хийсэн. Тэсэлгээ хийсэн газарт үр дүн багатай 10 дугаар сарын 22-30-ыг хүртэл ухалт хийсэн 15м газар дутуу, өдөрт 3м газар ухалт хийсэн. Зүүн хэсгийн цагираг шугамын ажил 169м газарт тэсэлгээ хийсэн. Тэсэлгээ хийсэн газрын шугамын ухалт угсралтын ажил дууссан. 3.2-р өргөлтийн насосны станцын барилгын ажил: 2-р өргөлтийн насос станцын барилгын угсралтын ажил дууссан. Хаалга, цонх суурилуулсан, цахилгаан угсралтын ажил хийгдсэн, дотор халаалт, бохир ус зайлуулах шугам угсралтын ажил хийгдэж, насос, дагалдах тоног төхөөрөмж, хлоржуулах тоног төхөөрөмж суурилуулах ажил хийгдсэн. Гадна хашааны ажил дууссан.
- Цахилгаан дамжуулах агаарын шугам татах, дэд өртөө угсрах ажил: Цахилгаан дамжуулах агаарын 1.7км шугам татах, дэд өртөө угсрах ажил хийгдэж дууссан.
- Усан сангийн ажил: 1000м3 усан сангийн цутгалтийн ажил бүрэн дууссан. Дүүргэлтээ хийж 3 газраар шүүрэлт өгсөнг дахин түрхэлт хийж тогтоож, шороогоор хучилт хийсэн. Одоо ашиглагдаж байгаа 1000м3-ын усан санг шинээр баригдсан 1000м3-ын усан сантай холбосон. Цэвэр усны насос станцтай холбогдох болон бусад холболтууд хийгдсэн. 100м 2ш усан сангийн барилгын ажил дууссан.
- Ус түгээх байрны ажил: Гэр хорооллолд баригдах 16ш ус түгээх байр болон эргэлтийн насостай 2ш ус түгээх байрны барилгын ажил дууссан. Дотор механик холболт, цахилгааны ажил хийгдэж шугаманд холбогдсон.
    - Булган хотын гэр хорооллын 1.3км цэвэр усны шугамын угсралтын ажил /Санхүүжилт 300,813.40 сая төгрөг/. БХБЯ гүйцэтгэгч “Селена” ХХК хооронд 2013 онд байгуулсан гэрээний хүрээнд 1.3км цэвэр усны шугамын барилга угсралтын ажил, ус түгээх байр хоёр ширхэгийг холбох ажлуудыг 2013 оны 7 дугаар сарын 30-нд хийж дууссан. Барилга байгууламжийг ашиглалтад оруулах комисс 2013 оны 9 дүгээр 4-нд ажилласан. Ажлын гүйцэтгэл 100 хувь.
    - Баруун салааны 4,1км авто замын барилгын ажил /Санхүүжилт 7,620.33 сая төгрөг/. ЗТБХБЯ гүйцэтгэгч “Хотын зам” ХХК-тай 2010 онд байгуулсан гэрээний дагуу 2км авто замын асфальтобетон хучилт, тэмдэглэгээний хамт, 2.7км явган хүний замын асфальтбетон хучилт, 13ш автобусны зогсоол дээрхи сүүдрэвч суурилуулах, 16ш гэрэлтүүлгийн шонг тэжээлийн хамт суурилуулах, эцсийн зогсоолын ухмалын 251,5м2 талбайг эко хавтангаар бэхлэх болон замын далангийн 1800м2 налууг засаж тэгшлэх, Зорчих хэсгийн асфальт бетон хучилт, автобусны эцсийн

буудлын бетон ажлууд хийгдсэн. Барилга байгууламжийг ашиглалтад оруулах комисс 2013 оны 12 дугаар сарын 5-нд ажилласан. Комиссын гишүүдээс өгсөн гэрэлтүүлгийг гүйцээж тавих, замын тэмдэгийг бүрэн байрлуулах, 1.4км явган хүний замын үлдэгдэл хучилтыг 2014 оны 5 сард дуусгана. Ажил гүйцэтгэх хугацаа 2014 оны 5 дугаар сарын 30. Нийт ажлын гүйцэтгэл 96.5 хувь.

- Орбит-Тахилтын 7,1км авто замын барилгын ажил /Санхүүжилт 1,888,179.55 сая төгрөг/. ЗТБХБЯ гүйцэтгэгч "Хурдны зам" ХХК-тай 2010 онд байгуулсан гэрээний дагуу 4км замын асфальтбетон хучилт,16ш автобусны буудлын сүүдрэвч суурилуулах, 7км замын тэмдэг, тэмдэглэгээ хийх, эцсийн буудлын налуугийн эко хавтан бэхэлгээ, өөрийн шуудуу хийх, замын гэрэлтүүлэг, зүлэгжүүлэлтийн ажлыг бүрэн хийж дууссан.Барилга байгууламжийг ашиглалтад өгөх комисс 2013 оны 9 дүгээр сарын 12-ны өдөр ажилласан. Замыг НЗДТГ-т хүлээлгэн өгсөн. Ажил гүйцэтгэх хугацаа 2013 оны 7 дугаар сарын 30. Нийт ажлын гүйцэтгэл 100 хувьтай хийгдсэн.

Боловсрол шинжлэх ухааны сайд

Барилга хот байгуулалтын сайдын багцад 2013 онд тусгагдсан гадаад зээлийн ашиглалтын гүйцэтгэл 2.3 хувьтай гарсан байна.

Хүснэгт 56. БШУЯ-ны гадаад зээлийн ашиглалт, сая төгрөг

Боловсрол шинжлэх ухааны сайд	Төлөвлөгөө	Гүйцэтгэл	Биелэлт
2766-MON(SF) - Дээд боловсролын шинэчлэлийн төсөл	7,783.73	521.50	6.7%
China - Шинэ зууны боловсрол төсөл	13,518.35		0.0%
india2 - Мэдээллийн технологийн боловсрол, аутсорсингийн төв төсөл	17,186.82		0.0%
Poland - Оюутан солилцох хөтөлбөр		347.77	
Дүн	**38,488.90**	**869.27**	**2.3%**

Тус багцад хэрэгжсэн төслүүдийн гадаад зээлийн төлөвлөгөө, гүйцэтгэлийн зөрүү нь дараах шалтгаантай холбоотой байна.

- 2766-MON(SF) - Дээд боловсролын шинэчлэлийн төсөл – Тайлант хугацаанд төслийн хүрээнд 7,783,734,800.0 төгрөгийн гадаад зээлийг ашиглахаар төлөвлөснөөс 521,504,980.69 төгрөгийг ашиглаад байна. Төслийн үйл ажиллагаа эрчимжиж 2013 онд дараах ажлуудыг хийгээд байна. Үүнд:
  - Худалдан авах ажиллагаа: Төслийн хүрээнд орон нутгийн 7 сургууль /Ховд Их сургууль, Дорнод Дээд сургууль, МУИС-ын Завхан сургууль, Эрдэнэт үйлдвэр ХХК-ний дэргэдэх ШУТИС-ын харъяа технологийн сургууль, ШУТИС-ын Дархан-Уул аймаг технологийн сургууль, МУИС-ын Орхон сургууль, ХААИС-ийн харъяа Дархан-Уул аймаг дахь ХАА-н сургуулиуд/-д 148,454,400 төгрөгийн тавилга, тоног төхөөрөмжийг бүрэн нийлүүлж, угсарч хүлээлгэн өгсөн.

- Зөвлөх үйлчилгээ: Төслийн хүрээнд ажиллах олон улсын зөвлөхийг сонгон шалгаруулах ажлыг эхлүүлж зөвлөх үйлчилгээний ажлын даалгаврыг боловсруулан зарлаад байна. Мөн дээд боловсролын хүний нөөцийн олон улсын зөвлөх Хийдер Де Бердт Ромиллитэй 41,825 ам.долларын, дээд боловсролын чанарын баталгаажуулалт, магадлан итгэмжлэлийн олон улсын зөвлөх Сузанна Караханянтай 90,125 ам.долларын, дээд боловсролын засаглалын дотоодын зөвлөхөөр Л.Мөнх-Эрдэнэтэй 33,000 ам долларын гэрээг тус тус байгуулсан бөгөөд санхүүгийн, чанарын баталгаажуулалт, магадлан итгэмжлэлийн, хууль, эрхзүйн дотоодын зөвлөхүүдтэй тус тус гэрээ байгуулаад байна.
- Дээд боловсролыг дэмжих сан: Төслийн хүрээнд дээд боловсролын санхүүжилтийн арга механизмыг өрсөлдөөнт тэтгэлэг, үр дүнд суурилсан үйл ажиллагаанд шилжүүлэхтэй холбогдуулан Сургалтын төрийн сангийн үйл ажиллагааг өргөтгөн, Дээд боловсролыг дэмжих сан болгож зохион байгуулах хуулийн санал боловсруулан холбогдох байгууллагуудаас санал авч байна.
- Чадавх бэхжүүлэх: Төслийн чадавх бэхжүүлэх үйл ажиллагааны хүрээнд нийт 13 сургалт, уулзалт, хэлэлцүүлгийг зохион байгуулж холбогдох яам, агентлаг, их, дээд сургуулийн нийт 600 орчим хүн оролцож мэдлэг чадвараа дээшлүүлсэн байна. Сургалт семинарт нийт 162,5 сая төгрөгийг зарцуулаад байна.

- China - Шинэ зууны боловсрол төсөл – Төслийн тусгайлсан зээлийн хэлэлцээр байгуулагдаагүйгээс төсөл хэрэгжиж эхлээгүй болно.
- india2 - Мэдээллийн технологийн боловсрол, аутсорсингийн төв төсөл – Төслийн гэрээ байгуулагдаагүйгээс холбогдох санхүүжилт гарах боломжгүй болсон.
- Poland - Оюутан солилцох хөтөлбөр – Дутуу бүртгэгдсэн мэдээллийг нөхөн бүртгэсэн.

Зам тээврийн сайд

Зам тээврийн сайдын багцад 2013 онд тусгагдсан гадаад зээлийн ашиглалтын гүйцэтгэл 242.1 хувьтай гарсан байна.

Хүснэгт 57. Зам тээврийн яамны гадаад зээлийн ашиглалт, сая төгрөг

Зам тээврийн сайд	Төлөвлөгөө	Гүйцэтгэл	Хувь
200465112 - Бүс нутгийн салбарын дэд бүтцийг сайжруулах төсөл		117.03	
200865162 - Улаанбаатар хотын хүнсний хангамжийг сайжруулах зорилгоор бүс нутгийн тээврийн дэд бүтцийг хөгжүүлэх төсөл	9,084.17	2,246.98	24.7%
201017124 - Замын Үүдийн дэд бүтцийг сайжруулах төсөл	15,841.29	29,370.82	185.4%
201026133 - Баруун бүсийн босоо тэнхлэгийн авто зам хөгжүүлэх төсөл	19,843.58	20,856.44	105.1%
201124175 - Хөдөлгөх бүрэлдэхүүн хэсгийн сайжруулах төсөл		16,702.95	

2087-MON(SF) - Бүс нутгийн автозамыг хөгжүүлэх төсөл	9,143.47	8,776.65	96.0%
2621-MON(SF) - Бүс нутгийн авто замыг хєгжүүлэх төсөл-нэмэлт	201.29	1,774.70	881.7%
2847-MON(SF) - Баруун босоо тэнхлэгийн авто замыг хөгжүүлэх 2 дахь шатны төсөл	13,833.82	13,660.43	98.7%
797 - Уньт-Мөрөнгийн чиглэлд Уньт-Тариалангийн хооронд авто зам барих төсөл	9,482.71	867.80	9.2%
MON-P8 - Улаанбаатар хотын олон улсын шинэ нисэх онгоцны буудал барих төсөл	31,202.75	168,633.91	540.4%
Дүн	**108,633.09**	**263,007.71**	**242.1%**

Тус багцад хэрэгжсэн төслүүдийн гадаад зээлийн төлөвлөгөө, гүйцэтгэлийн зөрүү нь дараах шалтгаантай холбоотой байна.

- 200465112 - Бүс нутгийн салбарын дэд бүтцийг сайжруулах төсөл – Уг төсөл нь 2012 онд үйл ажиллагаа нь эцэслэгдсэн бөгөөд сүүлийн санхүүжилтийг 2013 онд авсан байна.
- 200865162 - Улаанбаатар хотын хүнсний хангамжийг сайжруулах зорилгоор бүс нутгийн тээврийн дэд бүтцийг хөгжүүлэх төсөл – Төслийн хүрээнд хүрээнд тайлант онд дараах 3 багц ажлыг гүйцэтгэсэн байна. Үүнд:
  - Багц-1: Улаанбаатар хотын Сонгинохайрхан дүүргийн Жаргалант тосгон (Партизаны САА) чиглэлийн 17км авто замын барилгын ажлын гүйцэтгэл 96.3%, замын барилгын ажлыг ашиглалтад хүлээн авч, тээврийн хэрэгслийн хөдөлгөөнийг нээсэн.
  - Багц-2: Төв аймгийн Партизан-Батсүмбэр чиглэлийн 29,36км авто замын барилгын ажлын Гүйцэтгэгчтэй 2013 оны 12 дугаар сарын 09-ний өдөр гэрээ байгуулсан.
  - Багц-3: Төв аймгийн Жаргалант сум чиглэлийн 24,75 км, Борнуур сум чиглэлийн 7,45 км авто замын шинэчлэлийн ажлын гүйцэтгэл 98%, замын барилгын ажил үндсэндээ дуусч, тээврийн хэрэгслийн хөдөлгөөнийг нээсэн.
- 201017124 - Замын Үүдийн дэд бүтцийг сайжруулах төсөл – Дулааны станц, ус цэвэршүүлэх үйлдвэр, бохир цэвэршүүлэх байгуулжийн тоног төхөөрөмж нийлүүлэх ажлын графикаас урьдчилан гүйцэтгэгдсэн.
- 201026133 - Баруун бүсийн босоо тэнхлэгийн авто зам хөгжүүлэх төсөл – Ханшийн зөрүүгээс үүдэн зөрүү гарсан.
- 201124175 - Хөдөлгөх бүрэлдэхүүн хэсгийн сайжруулах төсөл – Энэ төсөл нь 201017124 дугаартай төслөөс тусдаа эх үүсвэрээс гарч байгаа ч төслийн хувь нэг үйл ажиллагаа явагддаг төсөл тул төсөвт нэгтгэсэн байдлаар төлөвлөгөөг тусгасан байна.
- 2087-MON(SF), 2621-MON(SF) - Бүс нутгийн авто замыг хєгжүүлэх төсөл – Төслийн хүрээнд 2013 онд дараах ажлыг хийсэн. Үүнд:
  - Төслийн гол зам: Чойр-Сайншанд чиглэлд 257.5 км хатуу хучилттай зам барих ажлын хүрээнд
    - Багц NP1: 18-ын худгаас 62.2 км хүрэх замын ажлыг хийх гүйцэтгэгчтэй байгуулсан гэрээ цуцлагдсан тул шинээр тендер зарлаж China Machienery Industry Construction Group-тэй гэрээ 2012 онд байгуулж, барилгын ажлыг

2013 оны 4 дүгээр сард барилгын ажлыг эхэлж 2013 оны 10 дугаар сард дуусган хөдөлгөөн нээгээд байна.

- Багц NP2: 61.79 км замын ажлын гүйцэтгэгчтэй байгуулсан гэрээг цуцалж, шинээр тендер зарлаж China Railway First Group-тэй гэрээг 2012 оны 11 дүгээр сард гэрээ байгуулж, 2013 онд барилгын ажлыг эхлүүлэн 2013 оны 11 дүгээр сард дуусгаж, хөдөлгөөнийг нээсэн.

- Туслах зам: Дорноговь аймгийн Өргөн, Эрдэнэ сумыг гол замтай холбох туслах зам /Багц AR1, AR2/ -ын хүрээнд
  - Багц AR2 буюу Өргөн сум хүртэлх 18.25 км авто замын гүйцэтгэгчтэй гэрээг цуцлагдаж шинээр сонгон шалгаруулахаар ажиллаж байна.
- Тоног төхөөрөмж: Замын хөдөлгөөний аюулгүй байдлыг хангах зориулалт бүхий тоног төхөөрөмж, машиныг 109,175.04 ам.долларын хөрөнгөөр худалдан авсан.

- 2847-MON(SF) - Баруун босоо тэнхлэгийн авто замыг хөгжүүлэх 2 дахь шатны төсөл – Уг хүрээнд “Шинэчилсэн Засгийн газрын үйл ажиллагааны хөтөлбөрийг хэрэгжүүлэх, олон улсын байгууллага Төв Азийн Бүсийн Эдийн Засгийн Хамтын ажиллагааны хөтөлбөр /CAREC/, Ази, Номхон Далайн Эдийн Засгийн комисс /ESCAP/-ийн өмнө хүлээсэн үүргээ биелүүлэх, улмаар Монгол Улсын нутаг дэвсгэрээр олон улсын транзит тээврийг нэвтрүүлж, Ази, Дундад Азийн орнуудтай авто тээврийн сүлжээг өргөжүүлж улсын болон бүсийн нийгэм, эдийн засаг, дэд бүтцийг эрчимтэй хөгжүүлэх зорилгоор Монгол Улсын баруун босоо тэнхлэгийн дагууд Ярант/БНХАУ-тай хил залгаа улсын хил/- Ховд-Өлгий-Улаанбайшинт /ОХУ-тай хил залгаа улсын хил/ чиглэлийн 743.1 км олон улсын чанартай авто замыг барьж дуусгана.

Төслийн хүрээнд Багц 2-Бага Улаан даваа-Манхан сум чиглэлийн 103,3км авто замыг барьж дуусгах бөгөөд 2013 онд замын барилгын ажлыг үргэлжлүүлж барилгын ажлын гүйцэтгэл 28,3%-тай байна.

- 797 - Уньт-Мөрөнгийн чиглэлд Уньт-Тариалангийн хооронд авто зам барих төсөл – Гүйцэтгэгчийн ажлын явц хоцрогдсоны улмаас 2013 оны 8 сарын 15 өдөр ЗТЯ-аас Захиалагч, Зөвлөх, Гүйцэтгэгч нар гурван талт уулзалт хийн, 2013 оны 8 сарын 16 өдөр Монгол Улсын Засгийн газрын хурлын шийдвэр дээр үндэслэн Уньт-Тариалан чиглэлийн 88км замыг 40км, 48км гэж хоёр багц болгон хувааж зам барилгын ажлыг үргэлжлүүлэхээр шийдвэрлэсэн.
- MON-P8 - Улаанбаатар хотын олон улсын шинэ нисэх онгоцны буудал барих төсөл – Япон Улсын Олон улсын хамтын ажиллагааны байгууллага /ЖАЙКА/-ын хөнгөлөлттэй зээл /MON-P8/-ийн хөрөнгөөр хэрэгжүүлж буй "Улаанбаатар хотын Олон улсын нисэх онгоцны шинэ буудал барих төсөл"-ийн Бүтээн байгуулаптын ажлын гэрээг 2013 оны 5 дугаар сарын 10-ны өдөр Иргэний нисэхийн ерөнхий газар болон Мицүбиши/Чиёода хамтарсан түншлэлийн хооронд байгуулсан. Бүтээн байгуулалтын ажил 2013 оны 6 дугаар сарын 25-ны өдрөөс эхлэн амжилттай явагдаж байна.

Төслийн бүтээн байгуулалтын ажлын 2013 оны Гадаадын зээл, тусламжаар санхүүжигдэх хөрөнгө оруулалт болон урсгал зардлын төлөвлөгөөнд 34.2 тэрбум

төгрөг тусгагдсан. Үүнд: Хөрөнгө оруулалтад 27.7 тэрбум төгрөг, Урсгал зардалд 4.7 тэрбум төгрөг.

Улаанбаатар хотын Олон улсын нисэх онгоцны шинэ буудал барих төслийн хүрээнд 2013 оны 12 дугаар сарын 31-ны өдрийн байдлаар Гадаадын зээл, тусламжаар санхүүжигдэх хөрөнгө оруулалт болон урсгал зардалд нийт 37.6 тэр бум төгрөгийг зарцуулаад байна. Үүнд: Хөрөнгө оруулалтад 34.8 тэрбум төгрөг, урсгал зардалд 2.8 тэрбум төгрөг тус тус зарцуулсан болно.

Жич: Бүтээн байгуулалтын ажлын гэрээний дагуу Гүйцэтгэгчид төлөх урьдчилгаа төлбөр болох нийт гэрээний үнийн дүнгийн 20 хувь буюу 160.8 тэрбум төгрөгийн санхүүжилтийг Зээлийн хөрөнгөөс олгосон.

Үйлдвэр хөдөө аж ахуйн сайд

Зам тээврийн сайдын багцад 2013 онд тусгагдсан гадаад зээлийн ашиглалтын гүйцэтгэл 60.4 хувьтай гарсан байна.

Хүснэгт 58. ҮХААЯ-ны гадаад зээлийн ашиглалт, сая төгрөг

Үйлдвэр хөдөө аж ахуйн яам	Төлөвлөгөө	Гүйцэтгэл	Хувь
836 - Зах зээл ба бэлчээрийн менежментийн удирдлага	3,291.83	1,987.61	60.4
MON-P7 - Хувийн хэвшлийг хөгжүүлэх		0.47	
Дүн	**3,291.83**	**1,988.07**	**60.4**

Тус багцад хэрэгжсэн төслүүдийн гадаад зээлийн төлөвлөгөө, гүйцэтгэлийн зөрүү нь дараах шалтгаантай холбоотой байна.

836 - Зах зээл ба бэлчээрийн менежментийн удирдлага – MON-P7 - Хувийн хэвшлийг хөгжүүлэх – Хувийн хэвшлийг хөгжүүлэх төсөл нь дууссан төсөл бөгөөд 2013 оны 1 дүгээр сард гарсан 30 мянган иентэй тэнцэх хэмжээний шимтгэлийг бүртгэсэн болно.

Хууль зүйн сайд

Зам тээврийн сайдын багцад 2013 онд тусгагдсан гадаад зээлийн ашиглалтын гүйцэтгэл 14.0 хувьтай гарсан байна.

Хүснэгт 59. Хуул зүйн яамны гадаад зээлийн ашиглалт, сая төгрөг

Хууль зүйн сайд	Төлөвлөгөө	Гүйцэтгэл	Хувь
4493MOG - Хууль зүйн салбарын үйлчилгээг сайжруулах төсөл	1,239.83	403.39	32.5
Дүн	**1,239.83**	**403.39**	**32.5**

Тус багцад хэрэгжсэн төслүүдийн гадаад зээлийн төлөвлөгөө, гүйцэтгэлийн зөрүү нь 4493MOG - Хууль зүйн салбарын үйлчилгээг сайжруулах төсөл – Төлийн үйл ажиллагаа тайлант онд дууссантай холбоотой байна.

Эрүүл мэндийн сайд

Эрүүл мэндийн сайдын багцад 2013 онд тусгагдсан гадаад зээлийн ашиглалтын гүйцэтгэл 0.0 хувьтай байна.

Хүснэгт 60. Эрүүл мэндийн яамны гадаад зээлийн ашиглалт, сая төгрөг

Эрүүл мэндийн яам	Төлөвлөгөө	Гүйцэтгэл	Хувь
2932-MON(SF) - Эрүүл мэндийн салбарын хөгжил хөтөлбөр 4 төсөл	2,672.20		0.0%
China - Цахим эрүүл мэнд төсөл	11,033.20		0.0%
ITA-001 - Эх нялхсын эрдэм шинжилгээний төвийн үйл ажиллагааг сайжруулах	6,433.33		0.0%
MON-8 - Үндэсний оношилгоо, эмчилгээний төв байгуулах төсөл	1,314.75		0.0%
Дүн	**21,453.48**	**0.00**	**0.0%**

Тус багцад хэрэгжсэн төслүүдийн гадаад зээлийн төлөвлөгөө, гүйцэтгэлийн зөрүү нь дараах шалтгаантай холбоотой байна.

- 2932-MON(SF) - Эрүүл мэндийн салбарын хөгжил хөтөлбөр 4 төсөл – Тайлант хугацаанд төслийн олон улсын зөвлөхийг сонгон шалгаруулж, ажлыг эхлүүлсэн хэдий ч төслийн хөрөнгийг зарцуулах эрх бүхий этгээдүүдийн баталгаат гарын үсгийг албажуулан санхүүжүүлэгч талд хүргүүлээгүй тул төслийн хүрээнд санхүүжилт гараагүй болно. Зээлийн хэлэлцээрийг 2012 оны 9 дүгээр сарын 29-ний өдөр Засгийн газрын хуралдаанаар хэлэлцүүлж, 2013 оны 2 дугаар сарын 7-ны өдөр АХБ-тай зээлийн хэлэлцээрт гарын үсэг зурж, хэлэлцээр 2013 оны 6 дугаар сарын 14-ний өдөр хүчин төгөлдөр болж, ЭЗХЯ-аас төслийн тус төслийн баримт бичгийг Сангийн яаманд 2013 оны 8 дугаар сарын 28-ны өдөр хүлээлгэн өгч, төслийн гарын үсгийн баталгааг 2014 оны эхний улиралд хүргүүлсэн.
- China - Цахим эрүүл мэнд төсөл – Төслийг хэрэгжүүлэх тусгайлсан гэрээ хийгдээгүйн улмаас тайлант онд төсөл хэрэгжиж эхлээгүй байна.
- ITA-001 - Эх нялхсын эрдэм шинжилгээний төвийн үйл ажиллагааг сайжруулах – Зээлийн гэрээ байгуулагдаагүйн улмаас тайлант онд төсөл хэрэгжиж эхлэх боломжгүй болсон.
- MON-8 - Үндэсний оношилгоо, эмчилгээний төв байгуулах төсөл – Төслийн зээлийн гэрээ 2012 оны 7 дугаар сарын 10-ны өдөр хүчин төгөлдөр болж төслийн хүрээнд 2013 онд 1,3 тэрбум төгрөгийн зээлийн ашиглалт гарахаар төлөвлөгдсөн боловч уг ашиглалт дараах шалтгааны улмаас гараагүй болно. Үүнд:
  - Засгийн газрын бүтцийн өөрчлөлттэй холбогдон Төсөл хэрэгжүүлэх нэгжийг 2013 оны 4 дүгээр сарын 15-ны өдөр байгуулсан.
  - Төслийн хүрээнд ажиллуулах зөвлөх үйлчилгээний сонгон шалгаруулалтыг 2013 оны 5 сарын 22-нд эхлүүлсэн ч БНСУ-ын Эксим банкны процедурын дагуу холбогдох зөвшөөрлүүдийг банкнаас авахад ихээхэн хугацаа орж, үүнтэй холбогдуулан зөвлөх компанитай 2013 оны 12 дугаар сарын 23-ны өдөр гэрээ байгуулсан.

Эрчим хүчний сайд

Эрүүл мэндийн сайдын багцад 2013 онд тусгагдсан гадаад зээлийн ашиглалтын гүйцэтгэл 87.0 хувьтай байна.

Хүснэгт 61. Эрчим хүчний яамны гадаад зээлийн ашиглалт, сая төгрөг

Эрчим хүчний яам	Төлөвлөгөө	Гүйцэтгэл	Хувь
200066183 - Эрчим хүчний салбарын хөтөлбөр I		55.06	
200665828 - Дарханы дулааны цахилгаан станцын турбин шинэчлэх төсөл	9,195.46	3,657.77	39.8%
201065424 - Эрчим хүчний үр ашиг төсөл		2,637.85	
4673-MON(SF) - Эрчим хүчний төсөл нэмэлт санхүүжилт	3,137.81	3,795.61	121.0%
579 - Тайширын УЦС		586.14	
Дүн	**12,333.27**	**10,146.29**	**87.0%**

Тус багцад хэрэгжсэн төслүүдийн гадаад зээлийн төлөвлөгөө, гүйцэтгэлийн зөрүү нь дараах шалтгаантай холбоотой байна.

- 200066183 - Эрчим хүчний салбарын хөтөлбөр I
- 200665828 - Дарханы дулааны цахилгаан станцын турбин шинэчлэх төсөл – Уг төслийн хүрээнд 2013 онд төлөвлөсөн ажлуудыг бүрэн хийж гүйцэтгэсэн бөгөөд тайлант оны сүүлээр гарсан ашиглалтын баримт донор байгууллагаас ирээгүйгээс гүйцэтгэлийг бүртгэлд тусгаагүй болно.
- 201065424 - Эрчим хүчний үр ашиг төсөл – Уг төсөл нь 2013 оны 4 дүгээр сараас хэрэгжиж эхэлсэн бөгөөд төслийн хүрээнд тайланд онд гүйцэтгэх төлөвлөгөөт ажлыг бүрэн гүйцэтгэсэн байна.
- 4673-MON(SF) - Эрчим хүчний төсөл нэмэлт санхүүжилт – Уг төсөл нь тайлант онд дууссан бөгөөд үлдэгдэл санхүүжилтийг бүрэн гаргасан байна.
- 579 - Тайширын УЦС – Төслийн хүрээнд хийгдэх ажлууд бүрэн хийгдэж дууссан бөгөөд үлдэгдэл санхүүжилтийг тайланд онд авсан байна.

Орон нутгийн засаг захиргаа

Орон нутгийн захиргаанд 2013 онд тусгагдсан гадаад зээлийн ашиглалтын гүйцэтгэл 18.4 хувьтай байна.

Хүснэгт 62. Орон нутгийн захиргааны гадаад зээлийн ашиглалт, сая төгрөг

Төсөл	Төлөвлөгөө	Гүйцэтгэл	Хувь
5039MOG -Улаанбаатар хотын цэвэр агаар төсөл	4,461.70	3,590.40	80.5
China - Замын цагдаагийн газрын ойролцоох уулзвар ба төмөр зам дээрх гүүрэн гарц төсөл	14,988.06		0.0
FR-002 - Эрдэнэт хотын бохир ус цэвэрлэх байгууламжийн өргөтгөлийн төсөл	279.04	32.04	11.5
Дүн	**19,728.79**	**3,622.44**	**18.4**

Тус багцад хэрэгжсэн төслүүдийн гадаад зээлийн төлөвлөгөө, гүйцэтгэлийн зөрүү нь дараах шалтгаантай холбоотой байна.

- 5039MOG -Улаанбаатар хотын цэвэр агаар төсөл – Уг төслийн хүрээнд 2013 онд дараах ажлуудыг хийж гүйцэтгэсэн байна. Үүнд:

- Зуух туршилт, хөгжлийн төвийг сайжруулах, хөгжүүлэх техникийн туслалцаа, хөгжлийн төсвийн тоног төхөөрөмж суурьлуулах, тохиргоо хийх
- Дүүргийн ногоон байгууламжийг сайжруулах,
- Сурталчилгааны үйл ажиллагааны дэмжлэг үзүүлэх зөвлөх ажил,
- Дулааны шугам сүлжээг сайжруулах зэрэг үйл ажиллагааг хийж гүйцэтгэсэн.

Төлөвлөгөөний биелэлт 80.5 хувьтай гүйцэтгэсэн нь шаардлагатай тоног төхөөрөмж ирэх хугацаа хоцорсноос 1 удаагийн төлбөр он дамжсан сантай холбоотой байна.

- China - Замын цагдаагийн газрын ойролцоох уулзвар ба төмөр зам дээрх гүүрэн гарц төсөл – Төслийн тусгайлан байгуулах гэрээ байгуулагдаагүй тул тайланд онд төсөл хэрэгжиж эхлэх боломжгүй болсон.
- FR-002 - Эрдэнэт хотын бохир ус цэвэрлэх байгууламжийн өргөтгөлийн төсөл – Зээлийн хөрөнгийг Орхон аймгийн Засаг даргын тамгын газарт дамжуулан зээлдүүлэх зорилгоор Монгол Улсын Сангийн яам, Орхон аймгийн Засаг даргын тамгын газар хооронд Дамжуулан зээлдүүлэх гэрээ байгуулсан. Засгийн газар хоорондын Санхүүгийн протоколд зээлийг БНФУ-ын компаниудаар гүйцэтгүүлэхээр заасанчлан Орхон аймгийн Засаг даргын тамгын газар нь БНФУ-ын Дегремон С.А компанитай 8.7 сая еврогийн үнийн дүн бүхий төслийн гүйцэтгэлийн гэрээг 2009 оны 6 дугаар сарын 19-ний өдөр байгуулсан. Зээлийн хөрөнгөөс 6.9 сая еврог тус байгууламжийн тоног төхөөрөмжийн шинэчлэлд зарцуулах бөгөөд үлдсэн хөрөнгөөр гүйцэтгэгч компани байгууламжийн засвар арчилгааг байгууламжийг хүлээлгэж өгсөнөөс хойш 2 жилийн хугацаанд хариуцах, тоног төхөөрөмжийг ашиглах сургалт зохион байгуулах зэрэг үйл ажиллагаанд зарцуулах юм. Дегремон компаний үйл ажиллагаанд хяналт тавих зорилгоор БНФУ-ын Засгийн газраас BCEOM International компанийг төслийн техник туслалцааны багаар сонгон шалгаруулсан. Орхон аймгийн Засаг даргын Тамгын газраас BCEOM International компанитай 601.7 мянган еврогийн үнийн дүн бүхий Техник туслалцааны гэрээг 2008 оны 7 дугаар сарын 1-ний өдөр байгуулан төслийн үйл ажиллагаа эхэлж, тоног төхөөрөмжөө нийлүүлээд байна.

Эрдэнэт хотын цэвэрлэх байгууламжийн өргөтгөл төслийн гүйцэтгэгчийг сонгон шалгаруулах нээлттэй тендер 2013 оны 3-р сард зарлагдаж тендерт “Ар дааган “ХХК, Байгууламж ХХК, Хангилцаг ХХК-ийн түншлэл шалгарч 2013 оны 8-р сарын 6-ны өдрөөс барилга угсралтын ажил эхэлсэн. 2013 онд дараах ажлыг гүйцэтгэсэн байна. Үүнд :

- Барилга байгууламжийн 0,00 түвшин хүртэлх газар шорооны ажил;
- Талбайд байгаа инженерийн шугам сүлжээг зөөх / цэвэр бохир усны шугам/;
- Гадна дулааны шугамын ажил, дулааны төвийн барилга;
- Цахилгааны дэд өртөөний барилга;
- Агаар үлээгчийн барилга;
- Лаг усгүйжүүлэх байгууламжийн барилга зэрэг байгууламжуудын ажил хийгдэж байна.

7.4. УИХ-ын 2012 оны 52 дугаар тогтоолын хэрэгжилт /Чингис бонд/

Улсын Их Хурлын 2012 оны 52 дугаар тогтоолоор эдийн засгийн өсөлтийг хангах, урт хугацааны хөгжлийн хөрөнгө оруулалт хийх, экспортыг дэмжих бодлогыг санхүүжүүлэх зорилгоор дунд, урт хугацааны 5 тэрбум хүртэлх ам.долларын Засгийн газрын үнэт цаасыг 2012-2014 онуудад үе шаттайгаар олон улсын зах зээлд арилжаалахыг Монгол Улсын Засгийн газарт зөвшөөрсөн билээ.

Энэхүү тогтоолын дагуу Засгийн газраас олон улсын зах зээлд арилжаалсан 1.5 тэрбум ам.долларын Чингис бондын эх үүсвэрээс Улсын Их Хурлаас баталсан хөгжлийн хөтөлбөр болон салбарын бодлогын хүрээнд Монгол Улсын Хөгжлийн банкнаас Засгийн газрын холбогдох тогтоолуудаар хэрэгжүүлэхээр шийдвэрлэсэн төсөл, хөтөлбөрүүдийн хэргжилтэнд 2013 оны 12 дугаар сарын 31-ний өдрийн байдлаар нийт 735.6 тэрбум төгрөгийн санхүүжилт олгоод байна.

Чингис бондын эх үүсвэрээс улсын төсвөөс эргэн төлөгдөх нөхцөлтэй санхүүжүүлж буй төсөл хөтөлбөрүүдийг танилцуулга:

Авто зам:

Орон нутгийн авто замын төслийн хувьд 2013 онд шинээр хэрэгжих зам барилгын 10 ажил, он дамжин хэрэгжиж буй зам барилгын 14 ажил ба тэдгээрийн хяналтын зөвлөх үйлчилгээнд зориулан 570.0 хүртэл тэрбум төгрөгийг Чингис бондын хөрөнгөөс Хөгжлийн банкаар дамжуулан санхүүжүүлэхээр Засгийн газрын 2012оны 96, 124 дүгээр тогтоолоор баталсан болно. Дээрх Засгийн газрын тогтоолын дагуу Хөгжлийн банкнаас 2013 оны 12 дугаар сарын 31-ний өдрийн байдлаар МУХБ 350.1 тэрбум төгрөгийг авто замын салбарт зориулан санхүүжүүлсэн байна.

Эдгээр авто замын төслүүд хэрэгжсэнээр Дундговь, Өмнөговь, Хөвсгөл, Сүхбаатар, Дорнод, Баянхонгор аймгууд нийслэлтэй хатуу хучилттай авто замаар холбогдоно. Чингис бондын санхүүжилтээр нийт 1,800 км зам баригдахаас 930 км-ийг бүрэн хучиж дуусган (үүнээс 2013 онд 620 гаруй км зам шинээр), ойролцоогоор 150 км-ийн суурийн ажил хийгдэж, хучилт хийхэд бэлэн болоод байна. Нийт зам барилгын ажлын гүйцэтгэлийн дундаж нь 68 хувь байна.

Гудамж төсөл:

Улаанбаатар хотын авто замын түгжрэл, агаарын бохирдлыг бууруулах, хот төлөвлөлтийг сайжруулах зорилгоор “Гудамж” төслийг хэрэгжүүлэх зорилгоор Засгийн газрын 2013 оны 3 дугаар сарын 31-ний өдрийн 81 дүгээр тогтоол баталагдсан. Дээрх тогтоолын дагуу МУХБ-аас 2013 оны 12 дугаар сарын 31-ний өдрийн байдлаар 47.9 тэрбум төгрөгийг олгосон байгаа бөгөөд цаашид 279.1 тэрбум төгрөгийн санхүүжилт дутуу байна. Уг төслийн хүрээнд Туул, Сэлбэ голын дагуу хурдны замыг барьж, 33 уулзварыг шинэчлэх, гэр хорооллын дэд бүтцийг сайжруулах ажлууд хийгдэх төлөвлөгөөтэй. Гудамж төслөөс хийгдэх ажлын дундаж гүйцэтгэл 92.6 хувьтай байна.

Дэд бүтэц:

“Шинэ бүтээн байгуулалт” дунд хугацааны зорилтот хөтөлбөрийн хүрээнд Улаанбаатар хот болон орон нутагт баригдах орон сууцны хотхон, хороолол, нийгмийн болон инженерийн дэд бүтцийн барилга байгууламж, шугам сүлжээ сайжруулах зорилгоор Засгийн газрын 2013 оны 118, 285, 386 болон 2014 оны 114 дүгээр тогтоол (*2014.04.04-нд батлагдсан*) оор нийт 466.2 тэрбум төгрөгийн төсөвт өртөг бүхий 95 төслийг 2013, 2014 онд хэрэгжүүлэхээр баталсан. Үүнээс МУХБ эхний ээлжинд эх үүсвэр нь тодорхой 200 тэрбум хүртэлх төгрөгийн санхүүжилтийг төслүүдэд олгохоос 2013 оны 12 дугаар сарын 31-ний байдлаар нийт 93.0 тэрбум төгрөгийг олгоод байна. Гэрээ байгуулсан 33 ажлын гүйцэтгэлийн дундаж хувь: 72.2 хувьтай байна.

Шинэ төмөр зам:

Уг төслийн хүрээнд Тавантолгой - Сайншанд - Чойбалсан, Тавантолгой - Гашуун Сухайт чиглэлийн нийт 1800 км төмөр зам баригдана. Төслийг “Монголын Төмөр Зам” ТӨХК удирдан зохион байгуулж, "Шинэ төмөр зам" ХХК төслийн компани хэрэгжүүлж байна. Уг төслийн санхүүжилтэд Чингис бондын хөрөнгөөс 156.1 сая ам.доллар буюу 241.0 тэрбум төгрөгийг Ухаа Худаг-Гашуун Сухайт чиглэлийн төмөр замын дээд, доод бүтцийн барилгын ажил, төслийн нэгжийн үйл ажиллагааны зардалд зориулан олгоод байна.

Чингис бондын санхүүжүүжилтээр нийт 267 км шинэ төмөр замын барилгын ажлыг санхүүжүүлж буй бөгөөд уг төмөр замыг 2015 оны 10 сард ашиглалтад оруулах төлөвлөгөөтэй ажиллаж байна. Барилгын гол ажил нь 2 өртөө, 5 зөрлөг, 16 гүүр, 132 малын гарц, хоолой барих ажлаас бүрдэнэ. Урьдчилсан ТЭЗҮ-н дагуу төсөлд 700,0 сая ам.долларын санхүүжилт шаардлагатай байгаагаас Чингис бондын хөрөнгөөс 200,0 сая ам.долларын санхүүжилт олгохоор шийдвэр гарсан.

Нийт 267 км төмөр замын барилгын ажлын гүйцэтгэл 25 хувь, газар шорооны ажил 70 хувь, ухмал 77 хувь, далан 62 хувьтай байна, Трассыг нийт 13 хэсэгт хуваасан бөгөөд барилгын ажлыг дотоодын 14 авто замын компани гүйцэтгэж байна.

Таван толгойн цахилгаан станц:

Засгийн газрын 2013 оны 80, 261 дүгээр тогтоолуудад Тавантолгойн нүүрсний орд газрыг түшиглэн 450 МВт-ын хүчин чадал бүхий цахилгаан станц барих төслийн эхний ээлжийн санхүүжилтэнд зориулан Засгийн газрын үнэт цаасыг арилжаалж бүрдүүлсэн эх үүсвэрээс 16 сая ам.долларын санхүүжилтийг давуу эрхийн хувьцаанд хөрвөх нөхцөлтэй мезанин зээл хэлбэрээр олгохоор заасны дагуу төслийн бэлтгэл ажилд нийт 15.98 сая ам.долларын санхүүжилтийг олгохоор баталсан билээ.

Чингис бондын эх үүсвэрээс МУХБ-аас 2013 оны 12 дугаар сарын 31-ний өдрийн байдлаар төслийн нэгжийн 2013-2014 оны үйл ажиллагааны зардал болон төслийн бэлтгэл ажилд зориулж 1.9 сая ам.долларын санхүүжилтийг олгоод байна.

Эгийн голын усан цахилгаан станц:

Засгийн газрын 2013 оны 375 дугаар тогтоолоор Эгийн голын усан цахилгаан станцын төсөлд 34 сая ам.долларыг Засгийн газрын үнэт цаасны эх үүсвэрээс МУХБ-аар дамжуулан санхүүжүүлт олгохоор шийдвэрлэсэн.

Төслийн удирдах хорооноос баталсан төлөвлөгөө болон Эдийн засгийн хөгжлийн яамнаас баталсан төсвийн дагуу 7.38 сая ам.долларын санхүүжилтийг олгохоор баталснаас 2013 оны 12 дугаар сарын 31-ний өдрийн байдлаах Чингис бондын эх үүсвэрээс 0.5 сая ам.долларын санхүүжилтийг олгосон байна.

7.5. УИХ-ын 2011 оны 15 дугаар тогтоолын хэрэгжилт /МУХБ-ны бонд/

Улсын Их Хурлын "Зээлийн баталгааны дээд хэмжээг тогтоох тухай" 2011 оны 14 дүгээр тогтоол, "Хууль хэрэгжүүлэх зарим арга хэмжээний тухай" 2011 оны 15 дугаар тогтоолыг тус тус үндэслэн "Үнэт цаас болон Засгийн газрын баталгаа гаргах тухай" Засгийн газрын 2011 оны 85 дугаар тогтоол, Монгол Улсын Засгийн газрын 2011 оны 11 дүгээр сарын 16-ны өдрийн 322 дугаар тогтоолоор МУХБ-ны санхүүгийн эх үүсвэрийг нь бүрдүүлэхэд зориулан МУХБ-ны 600.0 сая ам.долларын үнэт цаас гаргахыг тус банкинд зөвшөөрч, уг үнэт цаасны үндсэн болон хүүгийн төлбөрт Засгийн газрын баталгаа гаргахыг Сангийн сайдад зөвшөөрсөн.

Энэхүү Монгол Улсын Засгийн газрын баталгаа бүхий МУХБ-ны 20.0 сая ам.долларын, жилийн 6 хувийн хүүтэй, 1 жилийн хугацаатай үнэт цаасыг хаалттай хэлбэрээр 2011 оны 12 дугаар сарын 9-ний өдөр, 580.0 сая ам.долларын, жилийн 5.75 хувийн хүүтэй, 5 жилийн хугацаатай үнэт цаасыг нээлттэй хэлбэрээр 2012 оны 3 дугаар сарын 21-ний өдөр тус тус олон улсын зах зээлд арилжаалсан.

Дээр дурдсан МУХБ-ны эх үүсвэрээс 2013 оны 12 дугаар сарын 31-ний өдрийн байдлаар улсын төсвөөс эргэн төлөгдөх нөхцөлтэй 8 салбарын 80 дэд төсөл хөтөлбөрүүдэд 548.2 тэрбум төгрөгийн санхүүжилтийг олгосон байна. Төсөл хөтөлбөрүүдийг салбараар ангилж үзвэл:

Авто зам болон дэд бүтэц:

Хөдөө орон нутгийн 32 зам, хот доторх 38 замыг улсын төсвөөс эргэн төлөгдөх нөхцөлтэйгээр МУХБ-аас санхүүжүүлсэн бөгөөд 2013 оны 12 дугаар сарын 31-ний байдлаар 82.2 тэрбум төгрөгийг авто замын төслүүдэд олгосон байна.

Баянголын амны дулааны хангамжийн IV ээлжийн барилга угсралтын ажил болон 4200 м3 хүчин чадалтай цэвэрлэх байгууламжийн өргөтгөл, шинэчлэлийн ажилд зориулан МУХБ-аас 2.0 тэрбум төгрөгийг олгосон байна.

Монголын Төмөр зам:

Шинэ төмөр зам төслийн санхүүжилтийн тухай Засгийн газрын 2011 оны 266 дугаар тогтоолын хүрээнд "Шинэ төмөр зам төсөл"-ийг хэрэгжүүлэхэд эхний ээлжинд шаардагдах 55.0 (тавин таван) сая ам.долларын санхүүжилтийг шийдвэрлэхийг даалгасны дагуу МУХБ-аас 2013 оны 12 дугаар сарын 31-ний байдлаар 22.5 сая ам.долларын санхүүжилт буюу 31.4 тэрбум төгрөгийн өөрийн эх үүсвэрээс олгосон байна.

Сайншанд АҮЦ ХХК:

Сайншанд аж үйлдвэрийн цогцолборын бүтээн байгуулалтыг эхлүүлэх тухай Засгийн газрын 2013 оны 76 дугаар тогтоолын хүрээнд 14.2 тэрбум төгрөгийг МУХБ-аас санхүүжүүлэхийг даалгасны дагуу Хөгжлийн банкнаас 2013 оны 12 дугаар сарын 31-ний өдрийн байдлаар 3.3 тэрбум төгрөгийг олгосон байна.

Төрийн банкны 6%-ийн моргэйжийн зээл:

"Шинэ бүтээн байгуулалт" дунд хугацааны зорилтот хөтөлбөр батлах тухай УИХ-ын 2010 оны 36 дугаар тогтоол, "Иргэдийг орон сууцжуулах талаар авах зарим арга хэмжээний тухай" Засгийн газрын 2011оны 138 дугаар тогтоолын дагуу Засгийн газраас хэрэгжүүлж буй жилийн 6 хувийн хүүтэй орон сууцны зээлэнд МУХБ-ны эх үүсвэрээс 80.0 тэрбум төгрөгийн санхүүжилтийг олгосон байна.

Дулааны цахилгаан станц:

Засгийн газрын 2012 оны 99 болон 119 дүгээр тогтоолоор батлагдсан Дулааны IV цахилгаан станцын хүчин чадлыг нэмэгдүүлэх төслийг санхүүжүүлэх МУХБ-аас 2013 оны 12 дугаар сарын 31-ний өдрийн байдлаар 62.6 тэрбум төгрөгийг олгосон байна.

Жижиг дунд үйлдвэр:

Улсын Их Хурлын 2011 оны "Хууль хэрэгжүүлэх зарим арга хэмжээний тухай" 15 дугаар тогтоол, Засгийн газрын 2012 оны "Шинэ бүтээн байгуулалт хөтөлбөрийн хүрээнд ажлын байр нэмэгдүүлэх зарим арга хэмжээний тухай" 138, 208 дугаар тогтоолуудыг тус тус үндэслэн арга хэмжээний санхүүжилтэд МУХБ-аас 2013 оны 12 дугаар сарын 31-ний өдрийн байдлаар 34.4 тэрбум төгрөгийг олгосон байна.

Дулааны III цахилгаан станц:

Засгийн газрын 2013 оны 142 дугаар тогтоолын дагуу "Дулааны III цахилгаан станц" ТӨХК-д 50 МВт-ын турбин суурилуулах ажлын гэрээг түлхүүр гардуулах нөхцлөөр байгуулж, тайлант хугацаанд барилгын ажилд зориулж 44.4 тэрбум төгрөгийг МУХБ-аас олгоод байна.

Хавсралт 1.

ОЛОН УЛСЫН ЗАХ ЗЭЭЛД АРИЛЖААЛСАН ҮНЭТ ЦААСНЫ ХӨРӨНГӨӨР САНХҮҮЖҮҮЛСЭН ТӨСӨЛ, АРГА ХЭМЖЭЭ, ЗАСГИЙН ГАЗРЫН БАТАЛГАА ГАРГАСАН ҮНЭТ ЦААСНЫ ХӨРӨНГӨӨР ТӨСВӨӨС ЭРГЭН ТӨЛӨГДӨХ НӨХЦӨЛТЭЙГЭЭР ХИЙГДСЭН ТӨСӨЛ, АРГА ХЭМЖЭЭНИЙ ГҮЙЦЭТГЭЛ /НЭГТГЭЛ ХҮСНЭГТ/

ЧИНГИС БОНДЫН ЭХ ҮҮСВЭРЭЭС 2013 ОНД ОЛГОСОН САНХҮҮЖИЛТИЙН МЭДЭЭ

/сая ам.доллар, тэрбум төгрөг/

д/д	Төсөл хөтөлбөрийн нэр	Тогтоолоорх нийт төсөвт өртөг			2012 оны олголт			2013 оны олголт			2013.12.31-ний өдрийн байдлаар цаашид олгох санхүүжилтийн дүн		
		Төгрөг	ам.доллар	нийт (төгрөг)	Төгрөг	ам.доллар	нийт (төгрөг)	Төгрөг	ам.доллар	нийт (төгрөг)	Төгрөг	ам.доллар	нийт (төгрөг)
1	Авто зам	570.0	-	570.0	-	-	-	350.1	-	350.1	219.9	-	219.9
2	Гудамж	314.0	7.9	327.0	-	-	-	44.8	1.9	47.9	269.2	6.0	279.1
3	Дэд бүтэц	416.8	-	416.8	-	-	-	93.0	-	93.0	323.7	-	323.7
4	Таван толгойн цахилгаан станц	-	16.0	25.7	-	-	-	-	1.9	2.7	-	14.1	23.0
5	Эгийн голын усан цахилгаан станц	-	34.0	55.7	-	-	-	-	0.5	0.8	-	33.5	54.8
6	Шинэ төмөр зам	-	200.0	312.7	-	-	-	-	156.1	241.0	-	43.9	71.7
	НИЙТ	**1,300.8**	**257.9**	**1,707.9**	**-**	**-**	**-**	**488.0**	**160.4**	**735.6**	**812.8**	**97.5**	**972.3**

ТАЙЛБАР:

1. Олгосон зээлийн нийт дүнг төгрөгөөр илэрхийлэхдээ олголт хийсэн тухайн өдрийн ам.долларын албан ханшийг ашигласан болно.
2. "Гудамж" төслийн санхүүжилт ам.доллараар батлагдсан боловч гүйцэтгэлээр төсөвт өртөг нь төгрөгөөр гарч байгаа тул тогтоолоор батлагдсан төсөвт өртгийг төгрөгөөр оруулав.
3. Дэд бүтцийн төслүүдийн нийт өртөг 416.776 тэрбум төгрөгөөр батлагдсан боловч санхүүжилт нь 200.0 тэрбум төгрөгөөр батлагдсан. Төсөвт өртөгт нийт өртгөөр оруулсан болно.
4. 1,300.8 тэрбум төгрөгийн тогтоолоор баталсан өртгөөс 216.776 тэрбум төгрөгийн санхүүжилтийн эх үүсвэр тодорхойгүй байгаа болно.
5. 973.6 тэрбум төгрөгийн санхүүжилтийн үлдэгдлийн 216.776 тэрбум төгрөгийн эх үүсвэр тодорхогүй байгаа болно.
6. "Гүйцэтгэгч" баганын өнгөөр тэмдэглэсэн төслүүдийн гүйцэтгэгчийг захиалагч сонгон шалгаруулаагүй байгаа эсхүл захиалагч хэрэгжүүлээгүй байгаа болно.

ХӨГЖЛИЙН БАНКНЫ ЭХ ҮҮСВЭРЭЭС 2012 БОЛОН 2013 ОНД ОЛГОСОН САНХҮҮЖИЛТИЙН МЭДЭЭ

д/д	Төсөл хөтөлбөрийн нэр	Тогтоолоорх нийт төсөвт өртөг			2012 оны олголт			2013 оны олголт			2013.12.31-ний өдрийн байдлаар цаашид олгох санхүүжилтийн дүн		
		Төгрөг	ам.доллар	нийт (төгрөг)	Төгрөг	ам.доллар	нийт (төгрөг)	Төгрөг	ам.доллар	нийт (төгрөг)	Төгрөг	ам.доллар	нийт (төгрөг)
1	Авто зам	400.7	-	400.7	8.9	139.5	202.5	-	53.6	82.2	-	87.3	116.0
2	Дэд бүтэц	3.4	-	3.4	-	0.3	0.4	-	1.3	2.0	-	0.7	0.9
3	Төрийн банкны 6%-ийн моргэйж	80.0	-	80.0	-	36.9	50.0	-	21.5	30.0	-	-	-
4	ТЭЦ-4 хүчин чадал нэмэгдүүлэх	-	70.0	111.6	-	2.0	2.8	-	42.1	62.6	-	27.9	46.2
5	ТЭЦ-3 хүчин чадал нэмэгдүүлэх	-	35.0	56.0	-	-	-	-	28.0	44.4	-	7.0	11.6
6	МТЗ 55 сая санхүүжилт	-	55.0	85.1	-	-	-	-	22.5	31.4	-	32.5	53.7
7	Сайншанд АҮЦ ХХК	14.2	-	14.2	-	-	-	3.3	-	3.3	10.8	-	10.8
8	Жижиг дунд үйлдвэр	50.0	-	50.0	2.1	-	2.1	34.4	-	34.4	13.5	-	13.5
	НИЙТ	**548.3**	**160.0**	**801.0**	**10.9**	**178.7**	**257.8**	**37.8**	**169.0**	**290.4**	**24.4**	**155.4**	**252.8**

ТАЙЛБАР:

1. Авто зам, дэд бүтэц, Төрийн банкны 6%-ийн зээлийн хувьд зээлийн үлдэгдэл санхүүжилтийг төгрөгөөр илэрхийлэхдээ холбогдох гэрээний дагуу төгрөгийн ам.доллартай харьцах ханшийг 1329.68 төгрөгөөр тооцов.
2. Бусад зээлийг төгрөгөөр илэрхийлэхдээ төгрөгийн ам.доллартай харьцах ханшийг 2013.12.31-ний өдрийн албан ханш болох 1654.1 төгрөгөөр тооцов.
3. Жижиг, дунд үйлдвэрийг хөгжүүлэх төслийн зээлийн хүүгийн төлбөр болон ханшийн алдагдлын төлбөр нь улсын төсвөөс эргэн төлөгддөг.

Хавсралт 2. Чингис бондын эх үүсвэрээс 2013 онд олгосон санхүүжилтийн мэдээ

/сая ам.доллар, тэрбум төгрөг/

д/д	Төсөл хөтөлбөрийн нэр	Төрөл ангилал	Гүйцэтгэсэн аж ахуй нэгж	Гэрээний захиалагчтал	Хөрөнгө өмчлөгч	Төсөл хөтөлбөрийн гүйцэтгэлийн хувь	Тогтоолоорх нийт төсөвт өртөг			2013 оны олголт			2013.12.31-ний өдрийн байдлаар санхүүжилтийн үлдэгдэл		
							Төгрөг	ам.доллар	нийт (төгрөг)	Төгрөг	ам.доллар	нийт (төгрөг)	Төгрөг	ам.доллар	нийт (төгрөг)
1	Мандалговь - Даланзадгад 83 км ЧБ	Авто зам	Ялгуусан ХХК	ЗТЯ	ЗТЯ	56.7%	41.5	-	41.5	15.8	-	15.8	25.7	-	25.7
2	Мөрөн-Тариалан чиглэлийн авто зам 32 км	Авто зам	Хотгор Зам ХХК	ЗТЯ	ЗТЯ	40.0%	17.1	-	17.1	10.6	-	10.6	6.6	-	6.6
3	Мөрөн-Тариалан чиглэлийн авто зам 25 км	Авто зам	Их Монгол Барилга ХХК, Хурдны зам ХХК	ЗТЯ	ЗТЯ	38.0%	13.1	-	13.1	6.2	-	6.2	6.9	-	6.9
4	Мөрөн-Тариалан чиглэлийн авто зам 29.3 км	Авто зам	Пик Девелопмент ХХК	ЗТЯ	ЗТЯ	86.0%	15.4	-	15.4	12.5	-	12.5	2.9	-	2.9
5	Өндөрхаан Чойбалсан чиглэлийн авто зам 30 км	Авто зам	Насны зам ХХК	ЗТЯ	ЗТЯ	51.8%	15.8	-	15.8	10.4	-	10.4	5.3	-	5.3
6	Өндөрхаан Чойбалсан чиглэлийн авто зам 27 км	Авто зам	Хансуун зам ХХК	ЗТЯ	ЗТЯ	49.1%	14.3	-	14.3	8.8	-	8.8	5.5	-	5.5
7	Өндөрхаан Чойбалсан чиглэлийн авто зам 27.75 км	Авто зам	Гашууны гол ХХК	ЗТЯ	ЗТЯ	49.4%	14.7	-	14.7	7.4	-	7.4	7.4	-	7.4
8	Өндөрхаан Чойбалсан чиглэлийн авто зам 10.65 км	Авто зам	ЗЗБ ХХК, Нейшнл девелопер ХХК Эвт уул ХХК,БСМ ХХК	ЗТЯ	ЗТЯ	51.2%	5.8	-	5.8	3.5	-	3.5	2.3	-	2.3
9	Өндөрхаан Чойбалсан 94 КМ АВТО ЗАМ	Авто зам	Насны зам ХХК	ЗТЯ	ЗТЯ	0.0%	1.4	-	1.4	1.4	-	1.4	-	-	-
10	Мандалговь Даланзадгад чиглэлийн авто зам 25 км	Авто зам	Мадимос ХХК, Наранбулаг хан ХХК	ЗТЯ	ЗТЯ	60.4%	13.3	-	13.3	6.9	-	6.9	6.3	-	6.3
11	Мандалговь Даланзадгад чиглэлийн авто зам 25 км	Авто зам	Эсто ХХК	ЗТЯ	ЗТЯ	60.4%	13.3	-	13.3	7.9	-	7.9	5.3	-	5.3
12	Халзанбургэдэй - Солонготын даваа чиглэлийн 100 км ЧБ	Авто зам	Монроуд ХХК	ЗТЯ	ЗТЯ	0.0%	23.2	-	23.2	13.9	-	13.9	9.3	-	9.3
13	Улаангом - Хяргас нуур чиглэлийн 15 км ЧБ	Авто зам	Шинжиан Шинфа ХХК	ЗТЯ	ЗТЯ	100.0%	7.0	-	7.0	6.3	-	6.3	0.7	-	0.7
14	Өндөрхаан - Чойбалсан чиглэлийн 143 км ЧБ	Авто зам	Насны зам ХХК	ЗТЯ	ЗТЯ	73.0%	38.6	-	38.6	11.2	-	11.2	27.4	-	27.4
15	Манхан - Дарви чиглэлийн 100 км ЧБ	Авто зам	Алтайн зам ХХК	ЗТЯ	ЗТЯ	98.0%	21.5	-	21.5	17.1	-	17.1	4.4	-	4.4
16	Арвайхээр - Баянхонгор чиглэлийн 57 км ЧБ	Авто зам	Шинжан Бэйшин ХХК	ЗТЯ	ЗТЯ	100.0%	12.0	-	12.0	11.1	-	11.1	0.9	-	0.9
17	Арвайхээр - Баянхонгор чиглэлийн 50 км ЧБ	Авто зам	Нэйшнл Девелопер ХХК	ЗТЯ	ЗТЯ	100.0%	10.7	-	10.7	10.5	-	10.5	0.2	-	0.2
18	Улаангом - Хяргас нуур чиглэлийн 85 км ЧБ	Авто зам	Шинжан Шинфа ХХК	ЗТЯ	ЗТЯ	100.0%	30.4	-	30.4	26.6	-	26.6	3.8	-	3.8
19	Тариалан - Мөрөн 79 км ЧБ	Авто зам	Эйч Кэй Би ХХК, Тум арвжих ХХК	ЗТЯ	ЗТЯ	100.0%	29.3	-	29.3	22.4	-	22.4	6.9	-	6.9
20	Тосонцэнгэл - Улиастай 67 км ЧБ	Авто зам	Тэнгэр Уул ХХК	ЗТЯ	ЗТЯ	50.0%	27.1	-	27.1	6.1	-	6.1	21.0	-	21.0
21	Өндөрхаан-Мөнххаан-Баруун Урт 132.6 км ЧБ	Авто зам	Арж Капитал ХХК	ЗТЯ	ЗТЯ	34.4%	31.4	-	31.4	17.9	-	17.9	13.5	-	13.5

д/д	Төсөл хөтөлбөрийн нэр	Төрөл ангилал	Гүйцэтгэсэн аж ахуй нэгж	Гэрээний захиалагч тал	Хөрөнгө өмчлөгч	Төсөл хөтөлбөрийн гүйцэтгэлийн хувь	Тогтоолоорх нийт төсөвт өртөг			2013 оны олголт			2013.12.31-ний өдрийн байдлаар санхүүжилтийн үлдэгдэл		
							Төгрөг	ам.доллар	нийт (төгрөг)	Төгрөг	ам.доллар	нийт (төгрөг)	Төгрөг	ам.доллар	нийт (төгрөг)
22	УЛААНГОМ-НАРАНБУЛАГ 90 КМ АВТО ЗАМЫН БАРИЛГА	Авто зам	Шинжан Шинфа ХХК	ЗТЯ	ЗТЯ	71.2%	29.3	-	29.3	13.4	-	13.4	15.9	-	15.9
23	Цахир-Тосонцэнгэл 127.1 км ЧБ	Авто зам	Хурдны зам ХХК	ЗТЯ	ЗТЯ	16.0%	13.2	-	13.2	3.1	-	3.1	10.1	-	10.1
24	Өндөрхаан-Мөнххаан-Баруун Урт 45.3 км ЧБ	Авто зам	Түм Арвжих ХХК	ЗТЯ	ЗТЯ	49.7%	10.8	-	10.8	10.6	-	10.6	0.1	-	0.1
25	Улаанбаатар-Мандалговь 104 км ЧБ	Авто зам	Монголын хурдны зам ХХК, Жэй Кей Си ХХК, Шинжан Жэнгун Житуа ХХК, Мотор Сервис ХХК	ЗТЯ	ЗТЯ	100.0%	36.3	-	36.3	24.7	-	24.7	11.6	-	11.6
26	Баянхонгор - Алтай чиглэлийн 128 км ЧБ	Авто зам	Шинжан Шинфа ХХК	ЗТЯ	ЗТЯ	100.0%	27.2	-	27.2	21.7	-	21.7	5.5	-	5.5
27	Мандалговь - Даланзадгад чиглэлийн 163 км ЧБ	Авто зам	Шинжиан констракшн инженеринг групп ХХК	ЗТЯ	ЗТЯ	100.0%	34.6	-	34.6	31.4	-	31.4	3.3	-	3.3
28	Мандалговь - Даланзадгад 83 км хяналт	Авто зам	Эс Ар Пи ХХК	ЗТЯ	ЗТЯ	0.0%	2.0	-	2.0	1.1	-	1.1	0.9	-	0.9
29	Тосонцэнгэл - Улиастай 67 км хяналт	Авто зам	Гендай инженеринг ХХК	ЗТЯ	ЗТЯ	50.0%	2.1	-	2.1	1.2	-	1.2	0.8	-	0.8
30	Улаанбаатар-Мандалговь 104км хяналт	Авто зам	Эс Ар Пи ХХК	ЗТЯ	ЗТЯ	100.0%	2.5	-	2.5	1.8	-	1.8	0.7	-	0.7
31	Мөрөн-Тариалан чиглэлийн авто зам хяналт 32 км	Авто зам	Ростов ХХК	ЗТЯ	ЗТЯ	40.0%	0.5	-	0.5	0.3	-	0.3	0.2	-	0.2
32	Мөрөн-Тариалан чиглэлийн авто зам хяналт 25 км	Авто зам	Эм Ай Эл ХХК	ЗТЯ	ЗТЯ	38.0%	0.4	-	0.4	0.2	-	0.2	0.2	-	0.2
33	Мөрөн-Тариалан чиглэлийн авто зам хяналт 29.3 км	Авто зам	Мөнхөд Ашдын Зам ХХК	ЗТЯ	ЗТЯ	86.0%	0.5	-	0.5	0.3	-	0.3	0.1	-	0.1
34	Өндөрхаан - Чойбалсан 95.4 км хяналт ЧБ	Авто зам	Ар Си Эс Си ХХК	ЗТЯ	ЗТЯ	0.0%	2.3	-	2.3	0.8	-	0.8	1.5	-	1.5
35	Мандалговь Даланзадгад чиглэлийн авто зам хяналт	Авто зам	Дөрвөн тэнхлэг ХХК	ЗТЯ	ЗТЯ	0.0%	0.4	-	0.4	0.2	-	0.2	0.2	-	0.2
36	Мандалговь Даланзадгад чиглэлийн авто зам хяналт	Авто зам	Ростов ХХК	ЗТЯ	ЗТЯ	0.0%	0.3	-	0.3	0.2	-	0.2	0.1	-	0.1
37	Тариалан - Мөрөн 79 км хяналт ЧБ	Авто зам	Хязгааргүй хөдөлгөөн ХХК	ЗТЯ	ЗТЯ	0.0%	1.6	-	1.6	1.0	-	1.0	0.6	-	0.6
38	Өндөрхаан-Мөнххаан-Баруун Урт 132.6 км хяналт ЧБ	Авто зам	Эм Ай Эл ХХК	ЗТЯ	ЗТЯ	0.0%	1.6	-	1.6	1.1	-	1.1	0.5	-	0.5
39	Наранбулаг - Улаангом 90 км хяналт ЧБ	Авто зам	Эн Би Си Си ХХК	ЗТЯ	ЗТЯ	0.0%	1.5	-	1.5	0.9	-	0.9	0.6	-	0.6
40	Өндөрхаан-Мөнххаан-Баруун Урт 45.3 км хяналт ЧБ	Авто зам	Ар Си Эс Си ХХК	ЗТЯ	ЗТЯ	0.0%	1.1	-	1.1	0.5	-	0.5	0.7	-	0.7
41	Халзанбүргэдэй - Солонготын даваа чиглэлийн 100 км хяналт	Авто зам		ЗТЯ	ЗТЯ	0.0%	2.4	-	2.4	-	-	-	2.4	-	2.4
42	Цахир-Тосонцэнгэл 127.1 км хяналт ЧБ	Авто зам	Мөнхөд Ашдын Зам ХХК	ЗТЯ	ЗТЯ	0.0%	1.6	-	1.6	1.0	-	1.0	0.6	-	0.6
43	Үлдэгдэл				ЗТЯ		1.1		1.1				1.1		1.1

д/д	Төсөл хөтөлбөрийн нэр	Төрөл ангилал	Гүйцэтгэсэн аж ахуй нэгж	Гэрээний захиалагч тал	Хөрөнгө өмчлөгч	Төсөл хөтөлбөрийн гүйцэтгэлийн хувь	Тогтоолоорх нийт төсөвт өртөг			2013 оны олголт			2013.12.31-ний өдрийн байдлаар санхүүжилтийн үлдэгдэл		
							Төгрөг	ам.доллар	нийт (төгрөг)	Төгрөг	ам.доллар	нийт (төгрөг)	Төгрөг	ам.доллар	нийт (төгрөг)
	НИЙТ - Авто зам						**570.0**	**-**	**570.0**	**350.1**	**-**	**350.1**	**219.9**	**-**	**219.9**
44	Гудамж төслийн нэгж	Гудамж төсөл	Гудамж төслийн нэгж	Гудамж төслийн нэгж	НЗДТГ	0.0%	261.0		261.0	2.7	-	2.7	258.3	-	258.3
45	Өргөө кино театрын урд уулзвар	Гудамж төсөл	Пабликроуд ХХК	Гудамж төслийн нэгж	НЗДТГ	100.0%	1.6		1.6	1.4	-	1.4	0.2	-	0.2
46	Саппорогийн тойргийн өргөтгөл - гудамж төсөл	Гудамж төсөл	Наранбулаг хан ХХК	Гудамж төслийн нэгж	НЗДТГ	100.0%	2.4		2.4	2.4	-	2.4	0.0	-	0.0
47	3, 4-р хороллын эцсийн уулзвар	Гудамж төсөл	Пабликроуд ХХК	Гудамж төслийн нэгж	НЗДТГ	100.0%	1.4		1.4	1.3	-	1.3	0.1	-	0.1
48	Дарь эхийн уулзвар	Гудамж төсөл	Экспресс зам ХХК	Гудамж төслийн нэгж	НЗДТГ	100.0%	1.4		1.4	1.4	-	1.4	-	-	-
49	ТЭЦ-3 урд 4 замын уулзвар	Гудамж төсөл	“Рок Пэйнт” ХХК	Гудамж төслийн нэгж	НЗДТГ	100.0%	1.2		1.2	1.0	-	1.0	0.2	-	0.2
50	10-р хороллын уулзвар	Гудамж төсөл	Скай стар ХХК	Гудамж төслийн нэгж	НЗДТГ	100.0%	1.2		1.2	1.2	-	1.2	0.0	-	0.0
51	Тасганы овооын уулзвар	Гудамж төсөл	Төгс зам ХХК	Гудамж төслийн нэгж	НЗДТГ	100.0%	1.5		1.5	1.4	-	1.4	0.0	-	0.0
52	Халдвартын уулзвар	Гудамж төсөл	Готик голд ХХК	Гудамж төслийн нэгж	НЗДТГ	100.0%	1.1		1.1	1.0	-	1.0	0.0	-	0.0
53	19-р хороллын NTB телевизийн арын уулзвар	Гудамж төсөл	Павор ложистикс ХХК	Гудамж төслийн нэгж	НЗДТГ	100.0%	1.0		1.0	1.0	-	1.0	0.0	-	0.0
54	25-р эмийн сангийн уулзвар	Гудамж төсөл	“Би ти өү” ХХК	Гудамж төслийн нэгж	НЗДТГ	100.0%	1.1		1.1	0.9	-	0.9	0.2	-	0.2
55	Бөхийн өргөөний улзвар	Гудамж төсөл	Төгс үржих зам ХХК	Гудамж төслийн нэгж	НЗДТГ	100.0%	1.0		1.0	0.9	-	0.9	0.1	-	0.1
56	Туул голын байгаль орчны нарийвчилсан үнэлгээ	Гудамж төсөл	Нью Лаурус ХХК	Гудамж төслийн нэгж	НЗДТГ	100.0%	0.1		0.1	0.0	-	0.0	0.0	-	0.0
57	Гурвалжингийн гүүр даваад байрлах 4 замын уулзвар	Гудамж төсөл	Цүүрдэн ХХК	Гудамж төслийн нэгж	НЗДТГ	100.0%	0.9		0.9	0.9	-	0.9	0.0	-	0.0
58	Атар өргөөгийн уулзвараас яармагийн гүүр 2.2 км зураг	Гудамж төсөл	Мон-Аз ХХК	Гудамж төслийн нэгж	НЗДТГ	100.0%	0.1		0.1	0.0	-	0.0	0.1	-	0.1
59	Циркийн хойд уулзвар - гудамж төсөл	Гудамж төсөл	“Велдедлайне Монголиа” ХХК	Гудамж төслийн нэгж	НЗДТГ	100.0%	0.8		0.8	0.8	-	0.8	0.0	-	0.0
60	Гэмтлийн эмнэлгийн баруун урд уулзвар - гудамж төсөл	Гудамж төсөл	Экспресс зам	Гудамж төслийн нэгж	НЗДТГ	100.0%	4.1		4.1	4.0	-	4.0	0.1	-	0.1
61	Саппорогийн уулзварын авто зогсоол - гудамж төсөл	Гудамж төсөл	Танил санаа ХХК	Гудамж төслийн нэгж	НЗДТГ	100.0%	0.0		0.0	0.0	-	0.0	0.0	-	0.0

д/д	Төсөл хөтөлбөрийн нэр	Төрөл ангилал	Гүйцэтгэсэн аж ахуй нэгж	Гэрээний захиалагч тал	Хөрөнгө өмчлөгч	Төсөл хөтөлбөрийн гүйцэтгэлийн хувь	Тогтоолоорх нийт төсөвт өртөг			2013 оны олголт			2013.12.31-ний өдрийн байдлаар санхүүжилтийн үлдэгдэл		
							Төгрөг	ам.доллар	нийт (төгрөг)	Төгрөг	ам.доллар	нийт (төгрөг)	Төгрөг	ам.доллар	нийт (төгрөг)
62	Төмөр Замын Дээд Сургуулийн урд уулзвар - гудамж төсөл	Гудамж төсөл	Дагшин харгуй ХХК	Гудамж төслийн нэгж	НЗДТГ	100.0%	0.4		0.4	0.3	-	0.3	0.1	-	0.1
63	Атар өргөөгийн уулзвараас яармагийн гүүр 1 км	Гудамж төсөл	Монроуд ХХК	Гудамж төслийн нэгж	НЗДТГ	100.0%	1.9		1.9	1.7	-	1.7	0.2	-	0.2
64	Атар өргөөгийн уулзвараас яармагийн гүүр 1.2 км	Гудамж төсөл	Наранбулаг ХХК	Гудамж төслийн нэгж	НЗДТГ	100.0%	4.2		4.2	3.7	-	3.7	0.5	-	0.5
65	Дамбын хуучин эцсийн 3 замын уулзвар	Гудамж төсөл	Арц суврага ХХК	Гудамж төслийн нэгж	НЗДТГ	100.0%	0.3		0.3	0.3	-	0.3	0.0	-	0.0
66	Гудамж төсөл-Туул голын хурдны зам-зураг	Гудамж төсөл	Эм Си Пи Си Жи Ар ХХК	Гудамж төслийн нэгж	НЗДТГ	100.0%	6.6		6.6	0.5	-	0.5	6.1	-	6.1
67	Гудамж төсөл-Хяналтын зөвлөх үйлчилгээ	Гудамж төсөл	Гудамж төсөл	Гудамж төслийн нэгж	НЗДТГ	100.0%	-	7.9	13.0	-	1.9	3.1	-	6.0	9.9
68	Сэлбэ голын хурдны зам - ТЭЗҮ	Гудамж төсөл	Ар Си Эс Си ХХК	Гудамж төслийн нэгж	НЗДТГ	100.0%	0.7		0.7	0.5	-	0.5	0.2	-	0.2
69	Ард Аюушийн өргөн чөлөө-уулзварын зураг	Гудамж төсөл	ХЗТ авто зам ХХК	Гудамж төслийн нэгж	НЗДТГ	100.0%	0.0		0.0	0.0	-	0.0	0.0	-	0.0
70	Просолиуд ХХК Яармаг хүртэл 3 км зам барилга	Гудамж төсөл	Арц суврага ХХК	Гудамж төслийн нэгж	НЗДТГ	100.0%	1.0		1.0	1.0	-	1.0	0.1	-	0.1
71	Туул голын хурдны замын ТЭЗҮ	Гудамж төсөл	Эм Си Пи Си Жи Ар ХХК	Гудамж төслийн нэгж	НЗДТГ	100.0%	0.3		0.3	0.3	-	0.3	-	-	-
72	Дулааны 3-р цахилгаан станц зам-Яармаг	Гудамж төсөл	Эрдэнэ зам ХХК	Гудамж төслийн нэгж	НЗДТГ	100.0%	0.1		0.1	0.1	-	0.1	0.0	-	0.0
73	Моносын уулзвараас просолиуд ххк хүртэлх 2,5 км	Гудамж төсөл	Бадрах ойл ХХК	Гудамж төслийн нэгж	НЗДТГ	100.0%	0.3		0.3	0.3	-	0.3	0.0	-	0.0
74	Гандантэгчлэн хийд орчмын гэр хороололын инженерийн зураг төсөл	Гудамж төсөл		Гудамж төслийн нэгж	НЗДТГ	0.0%	1.5		1.5	-	-	-	1.5	-	1.5
75	Туул голын хурдны замын БОНҮ	Гудамж төсөл		Гудамж төслийн нэгж	НЗДТГ	10.0%	0.1		0.1	-	-	-	0.1	-	0.1
76	ГУДАМЖ ТӨСӨЛ-ЗУРАГ-ТИ АЙ БИ ХХК	Гудамж төсөл	Ти Ай Би	Гудамж төслийн нэгж	НЗДТГ	100.0%	0.1		0.1	0.0	-	0.0	0.0	-	0.0
77	ГУДАМЖ ТӨСӨЛ-ЗУРАГ-АР СИ ЭС СИ	Гудамж төсөл	Ар Си Эс Си ХХК	Гудамж төслийн нэгж	НЗДТГ	100.0%	0.1		0.1	0.1	-	0.1	0.0	-	0.0
78	ГУДАМЖ ТӨСӨЛ-ЗУРАГ-РОСТОВ ХХК	Гудамж төсөл	Ростов ХХК	Гудамж төслийн нэгж	НЗДТГ	100.0%	0.1		0.1	0.1	-	0.1	0.0	-	0.0
79	ГУДАМЖ ТӨСӨЛ-ЗУРАГ-ТАНИЛ САНАА ХХК	Гудамж төсөл	Танил Санаа ХХК	Гудамж төслийн нэгж	НЗДТГ	100.0%	0.1		0.1	0.1	-	0.1	0.0	-	0.0

д/д	Төсөл хөтөлбөрийн нэр	Төрөл ангилал	Гүйцэтгэсэн аж ахуй нэгж	Гэрээний захиалагч тал	Хөрөнгө өмчлөгч	Төсөл хөтөлбөрийн гүйцэтгэлийн хувь	Тогтоолоорх нийт төсөвт өртөг			2013 оны олголт			2013.12.31-ний өдрийн байдлаар санхүүжилтийн үлдэгдэл		
							Төгрөг	ам.доллар	нийт (төгрөг)	Төгрөг	ам.доллар	нийт (төгрөг)	Төгрөг	ам.доллар	нийт (төгрөг)
80	ГУДАМЖ ТӨСӨЛ-ЗУРАГ-ЭМ СИ ПИ СИ ЖИ АР ХХК	Гудамж төсөл	Эм Си Пи Си Жи Ар ХХК	Гудамж төслийн нэгж	НЗДТГ	100.0%	0.1		0.1	0.1	-	0.1	0.0	-	0.0
81	ГУДАМЖ ТӨСӨЛ-ЗУРАГ-МӨНХИЙН ТОД ЗАМ ХХК	Гудамж төсөл	Мөнхийн тод зам ХХК	Гудамж төслийн нэгж	НЗДТГ	100.0%	0.1		0.1	0.0	-	0.0	0.0	-	0.0
82	ГУДАМЖ ТӨСӨЛ-ЗУРАГ-ДӨРВӨН ТЭНХЛЭГ ХХК	Гудамж төсөл	Дөрвөн тэнхлэг ХХК	Гудамж төслийн нэгж	НЗДТГ	100.0%	0.0		0.0	0.0	-	0.0	0.0	-	0.0
83	ГУДАМЖ ТӨСӨЛ-ЗУРАГ-ТАРВАЧЕНБҮҮЛЭН ХХК	Гудамж төсөл	Тарванченбүүлэн ХХК	Гудамж төслийн нэгж	НЗДТГ	100.0%	0.0		0.0	0.0	-	0.0	0.0	-	0.0
84	ГУДАМЖ ТӨСӨЛ-ЗУРАГ-ЭЙЧ АЙ БИ ХХК	Гудамж төсөл	Эйч Ай Би ХХК	Гудамж төслийн нэгж	НЗДТГ	100.0%	0.0		0.0	0.0	-	0.0	0.0	-	0.0
85	Гудамж төсөл - Хүй долоон худаг - “Наранбулаг хан” ХХК	Гудамж төсөл	Наранбулаг хан ХХК	Гудамж төслийн нэгж	НЗДТГ	100.0%	0.9		0.9	0.9	-	0.9	0.0	-	0.0
86	Гудамж төсөл - Хүй долоон худаг - “Эрдэнэ зам” ХХК	Гудамж төсөл	Эрдэнэ зам ХХК	Гудамж төслийн нэгж	НЗДТГ	100.0%	1.0		1.0	1.0	-	1.0	0.1	-	0.1
87	Гудамж төсөл - Хүй долоон худаг - “ОДНД” ХХК	Гудамж төсөл	ОДНД ХХК	Гудамж төслийн нэгж	НЗДТГ	100.0%	1.0		1.0	0.9	-	0.9	0.0	-	0.0
88	Гудамж төсөл - Хүй долоон худаг - “Тэгш плант” ХХК	Гудамж төсөл	Тэгш Плант ХХК	Гудамж төслийн нэгж	НЗДТГ	100.0%	1.0		1.0	0.9	-	0.9	0.0	-	0.0
89	Гудамж төсөл - Хүй долоон худаг - “Экспресс зам” ХХК	Гудамж төсөл	Экспресс Зам ХХК	Гудамж төслийн нэгж	НЗДТГ	100.0%	0.7		0.7	0.7	-	0.7	0.0	-	0.0
90	Гудамж төсөл - Хүй долоон худаг - “Дагшин харгуй” ХХК	Гудамж төсөл	Дагшин харгүй ХХК	Гудамж төслийн нэгж	НЗДТГ	100.0%	0.6		0.6	0.6	-	0.6	0.0	-	0.0
91	Гудамж төсөл - Хүй долоон худаг - Ростов ХХК	Гудамж төсөл	Ростов ХХК	Гудамж төслийн нэгж	НЗДТГ	100.0%	0.1		0.1	0.1	-	0.1	0.0	-	0.0
92	Гудамж төсөл - Хүй долоон худаг - БСМ ХХК	Гудамж төсөл	БСМ ХХК	Гудамж төслийн нэгж	НЗДТГ	100.0%	0.9		0.9	0.9	-	0.9	0.0	-	0.0
93	Гудамж төсөл - Хүй долоон худаг - Хомын тал ХХК	Гудамж төсөл	Хомын тал ХХК	Гудамж төслийн нэгж	НЗДТГ	100.0%	2.0		2.0	2.0	-	2.0	0.1	-	0.1
94	Гудамж төсөл - Хүй долоон худаг - Билтэ ХХК	Гудамж төсөл	Билтэ ХХК	Гудамж төслийн нэгж	НЗДТГ	100.0%	0.9		0.9	0.9	-	0.9	0.0	-	0.0
95	Гудамж төсөл - Хүй долоон худаг - Танил санаа ХХК	Гудамж төсөл	Танил Санаа ХХК	Гудамж төслийн нэгж	НЗДТГ	100.0%	0.1		0.1	0.1	-	0.1	0.0	-	0.0
96	Гудамж төсөл - Хүй долоон худаг - Төгс гүрэн ХХК	Гудамж төсөл	Төгс Гүрэн ХХК	Гудамж төслийн нэгж	НЗДТГ	100.0%	0.5		0.5	0.5	-	0.5	0.0	-	0.0
97	Гудамж төсөл - Хүй долоон худаг - Бөөн улиас ХХК	Гудамж төсөл	Бөөн Улиас ХХК	Гудамж төслийн нэгж	НЗДТГ	100.0%	0.6		0.6	0.6	-	0.6	0.0	-	0.0

д/д	Төсөл хөтөлбөрийн нэр	Төрөл ангилал	Гүйцэтгэсэн аж ахуй нэгж	Гэрээний захиалагч тал	Хөрөнгө өмчлөгч	Төсөл хөтөлбөрийн гүйцэтгэлийн хувь	Тогтоолоорх нийт төсөвт өртөг			2013 оны олголт			2013.12.31-ний өдрийн байдлаар санхүүжилтийн үлдэгдэл		
							Төгрөг	ам.доллар	нийт (төгрөг)	Төгрөг	ам.доллар	нийт (төгрөг)	Төгрөг	ам.доллар	нийт (төгрөг)
98	Гудамж төсөл - Хүй долоон худаг - Саран инж ХХК	Гудамж төсөл	Саран Инж ХХК	Гудамж төслийн нэгж	НЗДТГ	100.0%	0.5		0.5	0.5	-	0.5	0.0	-	0.0
99	Гудамж төсөл - Хүй долоон худаг - Дэвжих Эрдэнэ ХХК	Гудамж төсөл	Дэвжих Эрдэнэ ХХК	Гудамж төслийн нэгж	НЗДТГ	100.0%	0.9		0.9	0.8	-	0.8	0.1	-	0.1
100	Гудамж төсөл - Хүй долоон худаг - Тавнан Эрдэнэ ХХК	Гудамж төсөл	Тавнан Эрдэнэ ХХК	Гудамж төслийн нэгж	НЗДТГ	100.0%	1.2		1.2	1.1	-	1.1	0.1	-	0.1
101	Гудамж төсөл - Хүй долоон худаг - Ган Эрдэнэ ХХК	Гудамж төсөл	Ган Эрдэнэ ХХК	Гудамж төслийн нэгж	НЗДТГ	100.0%	1.0		1.0	0.9	-	0.9	0.1	-	0.1
	НИЙТ - Гудамж						**314.0**	**7.9**	**327.0**	**44.8**	**1.9**	**47.9**	**269.2**	**6.0**	**279.1**
102	Баянголын аманд Гандирс хорооллоос Бортолгой хүртэл 5383 м дулааны гол шугамын барилга угсралтын ажил	Дэд бүтэц	Тэргүүн Инвест ХХК	ЭХЯ	УБДС ТӨХК	95.0%	6.8		6.8	5.5	-	5.5	1.3	-	1.3
103	Баянголын амны Гандирс хорооллоос Бортолгой хүртэл дулааны гол шугамын өргөх насос станцын зураг төсөл, барилга угсралтын ажил	Дэд бүтэц	Мониншбар ХХК	ЭХЯ	УБДС ТӨХК	26.0%	3.5		3.5	2.4	-	2.4	1.0	-	1.0
104	Баянголын амны орон сууцны хорооллын цахилгаан хангамжид зориулан 10 кВ-ын түгээх сүлжээнд 13.0 МВт орчим чадлын хэрэглээг хангах 10 кВ-ын ХБ 3 иж бүрдэл, 2*400 кВА чадалтай ТП 33 иж бүрдэл, 59.9 км урт 10 кВ-ын кабель шугамын зураг төсөл, барилга угсралтын ажил	Дэд бүтэц	Цацрахцог ХХК, Баянтогтоц ХХК	БХБЯ	УБЦТС ТӨХК	100.0%	9.4		9.4	9.4	-	9.4	-	-	-
105	Баянгол дэд станцаас 10 кВ-ын 3 иж бүрдэл ХБ руу татах 12 км, 13.0 МВт чадлын хэрэглээг хангах кабель шугамын зураг төсөл, барилга угсралтын ажил	Дэд бүтэц	Да Хот ХХК, Шугам ХХК	БХБЯ	УБЦТС ТӨХК	100.0%	1.3		1.3	0.9	-	0.9	0.4	-	0.4
106	Баянголын амны орон сууцны хорооллын 10 ш ус, дулаан дамжуулах төвийн барилга угсралтын ажил	Дэд бүтэц	Одкон Холдинг ХХК	БХБЯ	УБДС ТӨХК	84.0%	2.6		2.6	1.5	-	1.5	1.1	-	1.1
107	Буянт-Ухаа орон сууцны хорооллын цэвэр усны эх үүсвэр, 20 ш гүний худаг, V=2800х2 м3-ийн 2 ш усан сан, насос станц, цахилгаан хангамжийн барилга угсралтын ажил	Дэд бүтэц	Эс Энд эй Трейд ХХК, Байгууламж ХХК	БХБЯ	УСУГ	100.0%	5.4		5.4	2.4	-	2.4	3.0	-	3.0
108	Буянт-Ухаа орон сууцны хорооллын цэвэр усны эх үүсвэрээс насос станц хүртэлх ф400 мм-ийн 2863 м хос шугам, насос станцаас кольцо шугам хүртэлх 546 м, нийт 3884 м шугам хоолой, 120 м нэвтрэх сувгийн барилга угсралтын ажил	Дэд бүтэц	Санжат ХХК, Мониншбар ХХК	БХБЯ	УСУГ	100.0%	2.4		2.4	1.4	-	1.4	1.0	-	1.0

д/д	Төсөл хөтөлбөрийн нэр	Төрөл ангилал	Гүйцэтгэсэн аж ахуй нэгж	Гэрээний захиалагч тал	Хөрөнгө өмчлөгч	Төсөл хөтөлбөрийн гүйцэтгэлийн хувь	Тогтоолоорх нийт төсөвт өртөг			2013 оны олголт			2013.12.31-ний өдрийн байдлаар санхүүжилтийн үлдэгдэл		
							Төгрөг	ам.доллар	нийт (төгрөг)	Төгрөг	ам.доллар	нийт (төгрөг)	Төгрөг	ам.доллар	нийт (төгрөг)
109	Буянт-Ухаа орон сууцны хорооллын цэвэр усны ф315 мм-ийн 10031.2 м, ф110 мм-ийн голчтой 70 м кольцо шугам, 80 м нэвтрэх сувгийн барилга угсралтын ажил	Дэд бүтэц	Дүүрэн Трейд ХХК, Хангилцаг ХХК	БХБЯ	УСУГ	96.0%	2.7		2.7	1.7	-	1.7	1.0	-	1.0
110	Буянт-Ухаа орон сууцны хорооллын бохир усны даралттай ф200 мм-ийн 2242 м хос шугам, ф200 мм-ийн 2820 м шугам, ф160 мм-ийн 1042 м шугам, 2 ш насос станц, 40 м нэвтрэх сувгийн барилга угсралтын ажил	Дэд бүтэц	ЧММ ХХК, Ардааган ХХК	БХБЯ	УСУГ	99.0%	2.7		2.7	1.3	-	1.3	1.3	-	1.3
111	Шинэ яармаг дэд станцаас 10 кВ-ын 2 иж бүрдэл ХБ руу татах 3.0 км, 9.9 МВт чадлын хэрэглээг хангах кабель шугамын зураг төсөл, барилга угсралтын ажил	Дэд бүтэц	Эрчим ХХК Шугам ХХК	БХБЯ	УБЦТС ТӨХК	100.0%	0.9		0.9	0.4	-	0.4	0.5	-	0.5
112	Буянт-Ухаа хорооллын цахилгаан хангамжид зориулан 10 кВ-ын түгээх сүлжээнд 9.9 МВт орчим чадлын хэрэглээг хангах 10 кВ-ын ХБ 2 иж бүрдэл, 2*400 кВА чадалтай ТП 25 иж бүрдэл, 33.0 км урт 10 кВ-ын кабель шугам, зураг төсөл, барилга угсралтын ажил	Дэд бүтэц	Си Эф Си групп ХХК, Мон-Энержи Консалт ХХК	БХБЯ	УБЦТС ТӨХК	95.0%	7.2		7.2	3.2	-	3.2	4.0	-	4.0
113	Буянт-Ухаа орон сууцны хорооллын 10 хэсгийн 10 ш ЦТП-ийн зураг төсөл, барилга угсралтын ажил	Дэд бүтэц	Бум Халаалт ХХК, Ви Ти ЭКС ХХК, МВС ХХК	БХБЯ	УБДС ТӨХК	95.0%	2.4		2.4	1.0	-	1.0	1.4	-	1.4
114	Буянт-Ухаа орон сууцны хорооллын 20000 м3 бохир ус цэвэрлэх байгууламжийн зураг төсөл, барилга угсралтын ажил	Дэд бүтэц	HNC Construction	БХБЯ	УСУГ	0.0%	34.1		34.1	-	-	-	34.1	-	34.1
115	Буянт-Ухаа-1 орон сууцны хорооллын дулааны 13в магистраль 400м хос шугам, насосны 7 дугаар станцын 100м хос шугамыг ф400мм болгон өргөтгөж хонгилын системд оруулах зураг төсөл, барилга угсралтын ажил	Дэд бүтэц		БХБЯ	УБДС ТӨХК	0.0%	3.1		3.1	-	-	-	3.1	-	3.1
116	Ирээдүй цогцолбор хорооллын цэвэр усны ф150-350 мм-ийн 4377 м гол шугам, усан сангийн зураг төсөл, барилга угсралтын ажил	Дэд бүтэц		БХБЯ	УСУГ	0.0%	2.3		2.3	-	-	-	2.3	-	2.3
117	Ирээдүй цогцолбор хорооллын бохир усны ф150-500 мм-ийн 4950 м гол шугам, насосны станцын зураг төсөл, барилга угсралтын ажил	Дэд бүтэц	Бумбод ХХК	БХБЯ	УСУГ	100.0%	2.4		2.4	0.5	-	0.5	1.9	-	1.9

д/д	Төсөл хөтөлбөрийн нэр	Төрөл ангилал	Гүйцэтгэсэн аж ахуй нэгж	Гэрээний захиалагч тал	Хөрөнгө өмчлөгч	Төсөл хөтөлбөрийн гүйцэтгэлийн хувь	Тогтоолоорх нийт төсөвт өртөг			2013 оны олголт			2013.12.31-ний өдрийн байдлаар санхүүжилтийн үлдэгдэл		
							Төгрөг	ам.доллар	нийт (төгрөг)	Төгрөг	ам.доллар	нийт (төгрөг)	Төгрөг	ам.доллар	нийт (төгрөг)
118	Ирээдүй цогцолбор хорооллын дулааны 4100 м гол шугам, 6 ш дулаан дамжуулах төвийн зураг төсөл, барилга угсралтын ажил	Дэд бүтэц	Меговатт ХХК	ЭХЯ	УБДС ТӨХК	16.0%	9.3		9.3	-	-	-	9.3	-	9.3
119	Ирээдүй цогцолбор хорооллын 10 кВ-ын цахилгааны 2200 м кабель шугам, 6 ш дэд өртөөний зураг төсөл, барилга угсралтын ажил	Дэд бүтэц	Илч Хангай ХХК	ЭХЯ	УБЦТС ТӨХК	98.0%	5.9		5.9	5.4	-	5.4	0.5	-	0.5
120	7 дугаар хорооллын 12 хэсгийн 6 ш ус, дулаан дамжуулах төвийн барилгын зураг төсөл, барилга угсралтын ажил	Дэд бүтэц		БХБЯ	УБДС ТӨХК	0.0%	1.6		1.6	-	-	-	1.6	-	1.6
121	110/35/10 кВ-ын 2х40 МВА "14-р хороолол" дэд станцын зураг төсөл, барилга угсралтын ажил	Дэд бүтэц	Алтай трест ХХК	ЭХЯ	УБЦТС ТӨХК	17.0%	9.2		9.2	1.8	-	1.8	7.3	-	7.3
122	14 дүгээр хороолол, Зүүн хүрээ хорооллын цахилгаан хангамжид зориулан 10 кВ-ын түгээх сүлжээнд 22.0 МВт чадлын хэрэглээг хангах 10 кВ-ын ХБ 4 иж бүрдэл, ХТП 18 иж бүрдэл, 10 км урт 10 кВ-ын кабель шугамын зураг төсөл, барилга угсралтын ажил	Дэд бүтэц		НЗДТГ	УБЦТС ТӨХК	0.0%	6.6		6.6	-	-	-	6.6	-	6.6
123	14 дүгээр хорооллын дэд станцаас 10 кВ-ын 4 иж бүрдэл ХБ руу татах 5 км, 22.0 МВт чадлын хэрэглээг хангах кабель шугамын зураг төсөл, барилга угсралтын ажил	Дэд бүтэц		НЗДТГ	УБЦТС ТӨХК	0.0%	0.6		0.6	-	-	-	0.6	-	0.6
124	Орон сууцны 14 дүгээр хорооллын ф125-300 мм-ийн 4.57 км дулааны шугамын зураг төсөл, барилга угсралтын ажил	Дэд бүтэц		НЗДТГ	УБДС ТӨХК	0.0%	4.5		4.5	-	-	-	4.5	-	4.5
125	Орон сууцны 14 дүгээр хорооллын 4ш ЦТП, ф100-250 мм-ийн 3.34 км цэвэр усны шугам, 4 ш насос станц, усан сангийн зураг төсөл, барилга угсралтын ажил	Дэд бүтэц		НЗДТГ	НЗДТГ	0.0%	2.0		2.0	-	-	-	2.0	-	2.0
126	Орон сууцны 14 дүгээр хорооллын ф150-300мм-ийн 1.87 км бохир усны шугам сүлжээний зураг төсөл, барилга угсралтын ажил	Дэд бүтэц		НЗДТГ	НЗДТГ	0.0%	0.4		0.4	-	-	-	0.4	-	0.4
127	МҮОНРТ орчмын хорооллын 6 хэсгийн 6 ш ус, дулаан дамжуулах төвийн барилгын зураг төсөл, барилга угсралтын ажил	Дэд бүтэц		БХБЯ	УБДС ТӨХК	0.0%	1.6		1.6	-	-	-	1.6	-	1.6
128	Берлин эко хотхоны гадна дулаан, цэвэр усны ф32-300 мм-ийн 3000 м гол шугамын зураг төсөл, барилга угсралтын ажил	Дэд бүтэц		БХБЯ	НЗДТГ	0.0%	2.8		2.8	-	-	-	2.8	-	2.8

д/д	Төсөл хөтөлбөрийн нэр	Төрөл ангилал	Гүйцэтгэсэн аж ахуй нэгж	Гэрээний захиалагч тал	Хөрөнгө өмчлөгч	Төсөл хөтөлбөрийн гүйцэтгэлийн хувь	Тогтоолоорх нийт төсөвт өртөг			2013 оны олголт			2013.12.31-ний өдрийн байдлаар санхүүжилтийн үлдэгдэл		
							Төгрөг	ам.доллар	нийт (төгрөг)	Төгрөг	ам.доллар	нийт (төгрөг)	Төгрөг	ам.доллар	нийт (төгрөг)
129	Берлин эко хотхоны 2 ш ус, дулаан дамжуулах төвийн зураг төсөл, барилга угсралтын ажил	Дэд бүтэц		БХБЯ	УБДС ТӨХК	0.0%	0.5		0.5	-	-	-	0.5	-	0.5
130	Берлин эко хотхоны гадна бохир усны 2000 м гол шугамын зураг төсөл, барилга угсралтын ажил	Дэд бүтэц		БХБЯ	НЗДТГ	0.0%	0.4		0.4	-	-	-	0.4	-	0.4
131	Берлин эко хотхоны гадна цахилгаан 35/10 Кв-ын дэд өртөө, 10 Кв-ын 10.6 км кабель, хуваарилах байгууламж, 2х800-гийн 1ш, 2х630-ийн 7ш, 2х400-гийн 6 ш ТП, 10 кВ-ын 25 км кабель 8 км гэрэлтүүлгийн кабель шугамын зураг төсөл, барилга угсралтын ажил	Дэд бүтэц		ЭХЯ	УБЦТС ТӨХК	0.0%	13.9		13.9	-	-	-	13.9	-	13.9
132	"Солонго" хорооллын гадна цэвэр усны шугам өргөтгөх, бохир усны гол шугамын зураг төсөл, барилга угсралтын ажил	Дэд бүтэц		БХБЯ	УСУГ	0.0%	0.5		0.5	-	-	-	0.5	-	0.5
133	"Солонго" хорооллын гадна цахилгааны 35/10 кВ-ын дэд өртөө, 10 кВ-ын 19.544 км кабель, хуваарилах байгууламж 2х630-ийн 16 ш, 0.4 кВ-ын 5.2 км кабель шугамын зураг төсөл, барилга угсралтын ажил	Дэд бүтэц		ЭХЯ	УБЦТС ТӨХК	0.0%	6.3		6.3	-	-	-	6.3	-	6.3
134	"Солонго" хорооллын гадна дулааны шугам өргөтгөх, 43.53 ГКал/цагийн ачаалалтай дулааны шугамын зураг төсөл, барилга угсралтын ажил	Дэд бүтэц		ЭХЯ	УБДС ТӨХК	0.0%	2.3		2.3	-	-	-	2.3	-	2.3
135	Шинэ Яармаг хорооллын цахилгааны 110/35/10 кВ-ын дэд станцын барилга угсралтын ажил	Дэд бүтэц	Цагаанхорол ХХК	ЭХЯ	УБЦТС ТӨХК	65.0%	15.9		15.9	11.3	-	11.3	4.5	-	4.5
136	Шинэ Яармаг хороолол хүртэл Ф500-гийн 5.1 км дулааны гол шугамыг хонгилд барих, 7 ш ус, дулаан дамжуулах төвийн зураг төсөл, барилга угсралтын ажил	Дэд бүтэц		ЭХЯ	УБДС ТӨХК	0.0%	32.0		32.0	-	-	-	32.0	-	32.0
137	Яармаг орон сууцны хорооллын 15.0 км цэвэр усны гол шугам сүлжээний зураг төсөл, барилга угсралтын ажил	Дэд бүтэц		БХБЯ	УСУГ	0.0%	4.8		4.8	-	-	-	4.8	-	4.8
138	Яармаг орон сууцны хорооллын 14.5 км бохир усны гол шугам сүлжээний зураг төсөл, барилга угсралтын ажил	Дэд бүтэц		БХБЯ	УСУГ	0.0%	2.7		2.7	-	-	-	2.7	-	2.7

д/д	Төсөл хөтөлбөрийн нэр	Төрөл ангилал	Гүйцэтгэсэн аж ахуй нэгж	Гэрээний захиалагч тал	Хөрөнгө өмчлөгч	Төсөл хөтөлбөрийн гүйцэтгэлийн хувь	Тогтоолоорх нийт төсөвт өртөг			2013 оны олголт			2013.12.31-ний өдрийн байдлаар санхүүжилтийн үлдэгдэл		
							Төгрөг	ам.доллар	нийт (төгрөг)	Төгрөг	ам.доллар	нийт (төгрөг)	Төгрөг	ам.доллар	нийт (төгрөг)
139	Яармаг хорооллын цахилгаан хангамжид зориулан 10 кВ-ын түгээх сүлжээнд ойролцоо тооцоогоор 14.3 МВт чадлын хэрэглээг хангах 10 кВ-ын ХБ 3 иж бүрдэл, 2*400 кВА чадалтай ТП 36 иж бүрдэл, 37.6 км урт 10 кВ-ын кабель шугамын зураг төсөл, барилга угсралтын ажил	Дэд бүтэц		БХБЯ	УБЦТС ТӨХК	0.0%	8.8		8.8	-	-	-	8.8	-	8.8
140	Яармагийн гүүр орчмын хорооллын 110/35/10 кВ-ын 2х25 МВА чадалтай компьютерийн хяналт удирдлагын системтэй дэд станцын барилга угсралтын ажил 110 кВ-ын АС-240/39 дамжуулагч утастай, 2х2 км шилэн кабель бүхий аянгын тростой ЦДАШ-ын зураг төсөл, барилга угсралтын ажил	Дэд бүтэц		ЭХЯ	УБЦТС ТӨХК	0.0%	7.3		7.3	-	-	-	7.3	-	7.3
141	Яармагийн гүүр орчмын хорооллын дэд станцаас 10 кВ-ын 1 иж бүрдэл ХБ руу татах 12 км, 15 МВт чадлын хэрэглээг хангах кабель шугамын зураг төсөл, барилга угсралтын ажил	Дэд бүтэц		БХБЯ	УБЦТС ТӨХК	0.0%	1.0		1.0	-	-	-	1.0	-	1.0
142	Яармагийн гүүр орчмын орон сууцны хорооллын цэвэр, бохир ус, цахилгаан, дулааны шугам сүлжээ, барилга байгууламжийн зураг төсөл, барилга угсралтын ажил	Дэд бүтэц	Пума ХХК	БХБЯ	УБДС ТӨХК	100.0%	21.8		21.8	10.8	-	10.8	11.0	-	11.0
143	Ховд аймгийн төвийн 4200 м3 хүчин чадалтай цэвэрлэх байгууламжийн өргөтгөл, шинэчлэлтийн ажил	Дэд бүтэц	Ховдын Тулга ХХК	БХБЯ	УСУГ	85.0%	1.6		1.6	0.8	-	0.8	0.8	-	0.8
144	Дэнжийн 1000 хэсгийн 7 ш ус, дулаан дамжуулах төвийн барилгын зураг төсөл, барилга угсралтын ажил	Дэд бүтэц		НЗДТГ	УБДС ТӨХК	0.0%	3.6		3.6	-	-	-	3.6	-	3.6
145	Дэнжийн 1000 хэсгийн дулаан хангамжийн ф250-500 мм-ийн голчтой 982 м шугам сүлжээний зураг төсөл, барилга угсралтын ажил	Дэд бүтэц		НЗДТГ	УБДС ТӨХК	0.0%	4.3		4.3	-	-	-	4.3	-	4.3
146	Цахилгаан хангамжийн 10 кВ-ын 8 ком хаалттай дэд өртөө барилга угсралтын ажил	Дэд бүтэц		НЗДТГ	УБЦТС ТӨХК	0.0%	1.4		1.4	-	-	-	1.4	-	1.4
147	Гандантэгчинлэн Хүрээ хийд хорооллын 4 ш ус, дулаан дамжуулах төвийн зураг төсөл, барилга угсралтын ажил	Дэд бүтэц		НЗДТГ	УБДС ТӨХК	0.0%	1.0		1.0	-	-	-	1.0	-	1.0

д/д	Төсөл хөтөлбөрийн нэр	Төрөл ангилал	Гүйцэтгэсэн аж ахуй нэгж	Гэрээний захиалагч тал	Хөрөнгө өмчлөгч	Төсөл хөтөлбөрийн гүйцэтгэлийн хувь	Тогтоолоорх нийт төсөвт өртөг			2013 оны олголт			2013.12.31-ний өдрийн байдлаар санхүүжилтийн үлдэгдэл		
							Төгрөг	ам.доллар	нийт (төгрөг)	Төгрөг	ам.доллар	нийт (төгрөг)	Төгрөг	ам.доллар	нийт (төгрөг)
148	Гандантэгчинлэн Хүрээ хийд хорооллын ф150-200 мм-ийн 520.0 м дулаан, цэвэр усны шугамын барилга угсралтын ажил	Дэд бүтэц		НЗДТГ	УСУГ	0.0%	0.8		0.8	-	-	-	0.8	-	0.8
149	Улаанбаатар хотын дулаан хангамжийн 11 г, д ф800-гийн гол шугамыг ф1000 мм болгон өргөтгөх барилга угсралтын ажил (I хорооллын урд талаас баруун 4 замын уулзвар хүртэл, Павильон 19-өөс 3/11 холбоос хүртэл 3.4 км)	Дэд бүтэц		НЗДТГ	УБДС ТӨХК	0.0%	15.6		15.6	-	-	-	15.6	-	15.6
150	Улаанбаатар хотын дулаан хангамжийн 3 б, в гол шугамыг өргөтгөн шинэчлэх, ф300-500 болгон хонгилын системд оруулах барилга угсралтын ажил (Нарантуул зочид буудлын урд талын дулааны худгаас Цэцэг төвийн уулзварын худаг хүртэл 1.1 км)	Дэд бүтэц		НЗДТГ	УБДС ТӨХК	0.0%	12.7		12.7	-	-	-	12.7	-	12.7
151	ДЦС 4-өөс У-15 хүртэл ф800-гийн дулааны шугамын барилга угсралтын ажил 4.2 км (Москва хорооллын урд тал хүртэл)	Дэд бүтэц		ЭХЯ	УБДС ТӨХК	0.0%	14.5		14.5	-	-	-	14.5	-	14.5
152	Насосны станц 8-ын өргөтгөлийн барилга угсралтын ажил	Дэд бүтэц		ЭХЯ	УБДС ТӨХК	0.0%	0.4		0.4	-	-	-	0.4	-	0.4
153	ДЦС 4 ТӨХК-ийн коллектороос БҮК 2-ын салаа хүртэл ф1200 мм-ийн 2.5 км шугамын барилга угсралтын ажил	Дэд бүтэц	Хасу-Мегаватт ХХК	ЭХЯ	УБДС ТӨХК	78.0%	13.2		13.2	10.9	-	10.9	2.3	-	2.3
154	БҮК 2-оос ТК 844 хүртэл 2ф400, 2ф800 мм-ийн 2000 метр шугамын өртгөтгөлийн барилга угсралтын ажил (ДЦС 4 ТӨХК)	Дэд бүтэц	БСД-Од ХХК, Такаанар ХХК	ЭХЯ	УБДС ТӨХК	62.0%	6.4		6.4	5.5	-	5.5	0.9	-	0.9
155	Зуух №9-ийг сэргээн засварлах (ДЦС 3) барилга угсралтын ажил	Дэд бүтэц	Хасу Эрчим ХХК, Герман Стандарт ХХК	ЭХЯ	ДЦС-3	48.0%	11.4		11.4	4.8	-	4.8	6.6	-	6.6
156	Амгалан дулааны станцаас дулаан түгээх цэг хүртэлх 2ф700 мм-ийн 4 км шугамын барилга угсралтын ажил	Дэд бүтэц		ЭХЯ	УБДС ТӨХК	0.0%	14.0		14.0	-	-	-	14.0	-	14.0
157	Дулаан хангамжийн эх үүсвэрийг өргөтгөн шинэчлэх барилга угсралтын ажил	Дэд бүтэц		НЗДТГ	УБДС ТӨХК	0.0%	2.1		2.1	-	-	-	2.1	-	2.1
158	Дулааны 1638.0 метр шугамыг шинээр барих барилга угсралтын ажил ф76-250 мм	Дэд бүтэц		НЗДТГ	УБДС ТӨХК	0.0%	2.3		2.3	-	-	-	2.3	-	2.3
159	Цэвэр усны ф100 мм-ийн 700.0 м шугамын барилга угсралтын ажил	Дэд бүтэц		НЗДТГ	УБЦТС ТӨХК	0.0%	0.1		0.1	-	-	-	0.1	-	0.1
160	Бохир усны ф150 мм-ийн 800.0 метр шугамын барилга угсралтын ажил	Дэд бүтэц		НЗДТГ	УБЦТС ТӨХК	0.0%	0.1		0.1	-	-	-	0.1	-	0.1

д/д	Төсөл хөтөлбөрийн нэр	Төрөл ангилал	Гүйцэтгэсэн аж ахуй нэгж	Гэрээний захиалагч тал	Хөрөнгө өмчлөгч	Төсөл хөтөлбөрийн гүйцэтгэлийн хувь	Тогтоолоорх нийт төсөвт өртөг			2013 оны олголт			2013.12.31-ний өдрийн байдлаар санхүүжилтийн үлдэгдэл		
							Төгрөг	ам.доллар	нийт (төгрөг)	Төгрөг	ам.доллар	нийт (төгрөг)	Төгрөг	ам.доллар	нийт (төгрөг)
161	Бага хүчин чадлын цэвэрлэх байгууламжийн барилга угсралтын ажил	Дэд бүтэц		НЗДТГ	УСУГ	0.0%	0.3		0.3	-	-	-	0.3	-	0.3
162	10 кВ-ын цахилгаан дамжуулах агаарын шугам 0.5 км, 250 кВа-ын дэд өртөө, 400 кВа-ын дэд өртөө 1 ком барилга угсралтын ажил	Дэд бүтэц		НЗДТГ	УБЦТС ТӨХК	0.0%	0.2		0.2	-	-	-	0.2	-	0.2
163	Дулаан хангамжийн эх үүсвэрийг өргөтгөн шинэчлэх барилга угсралтын ажил	Дэд бүтэц		НЗДТГ	УБДС ТӨХК	0.0%	0.3		0.3	-	-	-	0.3	-	0.3
164	Дулааны ф76-325 мм-ийн 1750.0 метр шугамын барилга угсралтын ажил	Дэд бүтэц		НЗДТГ	УБДС ТӨХК	0.0%	2.4		2.4	-	-	-	2.4	-	2.4
165	Цэвэр усны ф100 мм-ийн 3500.0 метр шугамын барилга угсралтын ажил	Дэд бүтэц		НЗДТГ	УСУГ	0.0%	0.3		0.3	-	-	-	0.3	-	0.3
166	Бохир усны ф150 мм-ийн 1800.0 метр шугамын барилга угсралтын ажил	Дэд бүтэц		НЗДТГ	УСУГ	0.0%	0.2		0.2	-	-	-	0.2	-	0.2
167	10 кВ-ын цахилгаан дамжуулах агаарын шугам 2.0 км, 400 кВа-ын дэд өртөө 2 ком барилга угсралтын ажил	Дэд бүтэц		НЗДТГ	УБЦТС ТӨХК	0.0%	0.4		0.4	-	-	-	0.4	-	0.4
168	Цахилгааны одоо байгаа 2 ш агаарын дэд өртөө (АТП)-г хаалттай дэд өртөө (ХТП) болгон өргөтгөж, цахилгаан дамжуулах агаарын шугамыг кабель шугам болгон хүчин чадлыг нэмэгдүүлэх барилга угсралтын ажил	Дэд бүтэц		НЗДТГ	УБЦТС ТӨХК	0.0%	0.6		0.6	-	-	-	0.6	-	0.6
169	Дулаан хангамжийн эх үүсвэрийг өргөтгөн шинэчлэх барилга угсралтын ажил	Дэд бүтэц		НЗДТГ	УБДС ТӨХК	0.0%	0.3		0.3	-	-	-	0.3	-	0.3
170	Дулааны 1520 метр шугамыг өргөтгөн шинэчлэх барилга угсралтын ажил	Дэд бүтэц		НЗДТГ	УБДС ТӨХК	0.0%	1.4		1.4	-	-	-	1.4	-	1.4
171	Цэвэр усны ф80-150 мм-ийн 260 м шугамын барилга угсралтын ажил	Дэд бүтэц		НЗДТГ	УСУГ	0.0%	0.0		0.0	-	-	-	0.0	-	0.0
172	Бохир усны ф200-300 мм-ийн 3500 метр шугамын барилга угсралтын ажил	Дэд бүтэц		НЗДТГ	УСУГ	0.0%	0.7		0.7	-	-	-	0.7	-	0.7
173	Сонгинохайрхан дүүргийн 5, 6-р хороо, Ханын материал орчмын гэр хорооллын 4ш ус дулаан дамжуулах төвийн барилга угсралтын ажил	Дэд бүтэц		НЗДТГ	УБДС ТӨХК	0.0%	1.6		1.6	-	-	-	1.6	-	1.6
174	Дулааны ф400 мм-ийн 617 метр, ф200/300 мм шугамыг 400 мм болгох, нийт 9392 метр шугамыг өргөтгөн шинэчлэх барилга угсралтын ажил	Дэд бүтэц	Есөнталс Оргил Канстракшн ХХК	ЭХЯ	УБДС ТӨХК	40.0%	10.9		10.9	3.3	-	3.3	7.6	-	7.6

д/д	Төсөл хөтөлбөрийн нэр	Төрөл ангилал	Гүйцэтгэсэн аж ахуй нэгж	Гэрээний захиалагч тал	Хөрөнгө өмчлөгч	Төсөл хөтөлбөрийн гүйцэтгэлийн хувь	Тогтоолоорх нийт төсөвт өртөг			2013 оны олголт			2013.12.31-ний өдрийн байдлаар санхүүжилтийн үлдэгдэл		
							Төгрөг	ам.доллар	нийт (төгрөг)	Төгрөг	ам.доллар	нийт (төгрөг)	Төгрөг	ам.доллар	нийт (төгрөг)
175	Сонгинохайрхан дүүргийн 5, 6-р хороо, Ханын материал орчмын гэр хорооллын цахилгааны хаалттай дэд өртөө (ХТП)-г 20 комплект, 10 кВ-ын 28 км кабель шугам тавих, 10кВ-н ХБ 2 ком барих барилга угсралтын ажил	Дэд бүтэц		НЗДТГ	УБЦТС ТӨХК	0.0%	6.5		6.5	-	-	-	6.5	-	6.5
176	Сонгинохайрхан дүүргийн 5, 6-р хороо, Ханын материал орчмын гэр хорооллын Цэвэр усны ф100-300 мм-ийн 3216 м шугамын барилга угсралтын ажил	Дэд бүтэц		НЗДТГ	УСУГ	0.0%	1.0		1.0	-	-	-	1.0	-	1.0
177	Сонгинохайрхан дүүргийн 5, 6-р хороо, Ханын материал орчмын гэр хорооллын Бохир усны ф150-300 мм-ийн 1.706 м шугамын барилга угсралтын ажил	Дэд бүтэц		НЗДТГ	УСУГ	0.0%	0.4		0.4	-	-	-	0.4	-	0.4
178	Баянзүрх дүүргийн 8, 16 дугаар хорооны гэр хорооллын Дулаан хангамжийн эх үүсвэрийг өргөтгөн шинэчлэх барилга угсралтын ажил	Дэд бүтэц	Гангар Инвест ХХК, Баганат Өргөө ХХК, Энерготех сервис ХХК	НЗДТГ	УБДС ТӨХК	26.0%	6.1		6.1	1.6	-	1.6	4.5	-	4.5
179	Баянзүрх дүүргийн 8, 16 дугаар хорооны гэр хорооллын Дулааны ф80-300мм-ийн 2км шугамыг өргөтгөн шинэчлэх, шинээр барих барилга угсралтын ажил	Дэд бүтэц	Гангар Инвест ХХК, Баганат Өргөө ХХК, Энерготех сервис ХХК	НЗДТГ	УБДС ТӨХК	33.0%	8.9		8.9	2.9	-	2.9	6.0	-	6.0
180	Баянзүрх дүүргийн 8, 16 дугаар хорооны гэр хорооллын Цахилгааны 4ш, 9ш хаалттай дэд өртөө барьж байгуулах, өндөр хүчдэлийн 5900м кабель шугамуудын хамт өргөтгөн шинэчлэх барилга угсралтын ажил	Дэд бүтэц	Гангар Инвест ХХК, Баганат Өргөө ХХК, Адфом ХХК, Улаанбаатар электро монтаж ХХК, Гангар ХХК	НЗДТГ	УБЦТС ТӨХК	26.0%	7.5		7.5	1.9	-	1.9	5.6	-	5.6
181	Баянзүрх дүүргийн 8, 16 дугаар хорооны гэр хорооллын Цэвэр усны ф80-300 мм-ийн 4км шугамын барилга угсралтын ажил	Дэд бүтэц	Гангар Инвест ХХК, Баганат Өргөө ХХК, Энерготех сервис ХХК	НЗДТГ	УСУГ	17.0%	0.9		0.9	0.3	-	0.3	0.6	-	0.6
182	Баянзүрх дүүргийн 8, 16 дугаар хорооны гэр хорооллын Бохир усны ф200-400 мм-ийн 8.22км шугамын барилга угсралтын ажил	Дэд бүтэц	Гангар Инвест ХХК, Баганат Өргөө ХХК,	НЗДТГ	УСУГ	41.0%	0.6		0.6	0.1	-	0.1	0.4	-	0.4
183	Одоогийн цахилгааны 2 ш агаарын дэд өртөөг хаалттай дэд өртөө болгон өргөтгөж, өндөр хүчдэлийн кабель татаж өргөтгөн шинэчлэх барилга угсралтын ажил	Дэд бүтэц		НЗДТГ	УБЦТС ТӨХК	0.0%	0.5		0.5	-	-	-	0.5	-	0.5

д/д	Төсөл хөтөлбөрийн нэр	Төрөл ангилал	Гүйцэтгэсэн аж ахуй нэгж	Гэрээний захиалагч тал	Хөрөнгө өмчлөгч	Төсөл хөтөлбөрийн гүйцэтгэлийн хувь	Тогтоолоорх нийт төсөвт өртөг			2013 оны олголт			2013.12.31-ний өдрийн байдлаар санхүүжилтийн үлдэгдэл		
							Төгрөг	ам.доллар	нийт (төгрөг)	Төгрөг	ам.доллар	нийт (төгрөг)	Төгрөг	ам.доллар	нийт (төгрөг)
184	Дулаан хангамжийн эх үүсвэрийг өргөтгөн шинэчлэх барилга угсралтын ажил	Дэд бүтэц		НЗДТГ	УБДС ТӨХК	0.0%	0.7		0.7	-	-	-	0.7	-	0.7
185	Цэвэр усны ф50-150 мм-ийн 620 м шугамын барилга угсралтын ажил	Дэд бүтэц		НЗДТГ	УСУГ	0.0%	0.1		0.1	-	-	-	0.1	-	0.1
186	Бохир усны ф200-300 мм-ийн 770 м шугамын барилга угсралтын ажил	Дэд бүтэц		НЗДТГ	УСУГ	0.0%	0.3		0.3	-	-	-	0.3	-	0.3
187	250 м3/хоног хүчин чадалтай цэвэрлэх байгууламжийн барилга угсралтын ажил	Дэд бүтэц		НЗДТГ	УСУГ	0.0%	0.9		0.9	-	-	-	0.9	-	0.9
188	Дулаан хангамжийн эх үүсвэрийг өргөтгөн шинэчлэх барилга угсралтын ажил	Дэд бүтэц		НЗДТГ	УБДС ТӨХК	0.0%	1.3		1.3	-	-	-	1.3	-	1.3
189	Дулааны 1687.0 м шугамыг өргөтгөн шинэчлэх, шинээр барих барилга угсралтын ажил	Дэд бүтэц		НЗДТГ	УБДС ТӨХК	0.0%	3.9		3.9	-	-	-	3.9	-	3.9
190	Цэвэр усны ф100 мм-ийн 1400 м шугамын барилга угсралтын ажил	Дэд бүтэц		НЗДТГ	УСУГ	0.0%	0.1		0.1	-	-	-	0.1	-	0.1
191	Бохир усны ф150 мм-ийн 1400.0 м шугамын барилга угсралтын ажил	Дэд бүтэц		НЗДТГ	УСУГ	0.0%	0.1		0.1	-	-	-	0.1	-	0.1
192	Цахилгааны агаарын дэд өртөөг өргөтгөж, 2х630 кВа болгох барилга угсралтын ажил	Дэд бүтэц		НЗДТГ	УБЦТС ТӨХК	0.0%	0.5		0.5	-	-	-	0.5	-	0.5
193	10 кВ-ын цахилгаан дамжуулах агаарын шугам буулгах 0.5 км, 0.4 кВ-ын 1.0 км ЦДАШ-ын барилга угсралтын ажил	Дэд бүтэц		НЗДТГ	УБЦТС ТӨХК	0.0%	0.0		0.0	-	-	-	0.0	-	0.0
	НИЙТ - Дэд бүтэц						**416.8**	**-**	**416.8**	**93.0**	**-**	**93.0**	**323.7**	**-**	**323.7**
194	Таван толгойн цахилгаан станц	Цахилгаан станц		ЭХЯ	ЭХЯ	0.0%		16.0	25.7	-	1.9	2.7	-	14.1	23.0
195	Эгийн голын усан цахилгаан станц	Цахилгаан станц	Эгийн голын усан цахилгаан станц	ЭХЯ	ЭХЯ	0.0%		34.0	55.7	-	0.5	0.8	-	33.5	54.8
196	Шинэ төмөр зам	Төмөр зам	Самсунг С анд Т корп	ЗТЯ	ЗТЯ	24.0%		200.0	312.7	-	156.1	241.0	-	43.9	71.7
	НИЙТ						**1,300.8**	**257.9**	**1,707.9**	**488.0**	**160.4**	**735.6**	**812.8**	**97.5**	**972.3**

1. Олгосон зээлийн нийт дүнг төгрөгөөр илэрхийлэхдээ олголт хийсэн тухайн өдрийн ам.долларын албан ханшийг ашигласан болно.

2. "Гудамж" төслийн санхүүжилт ам.доллараар батлагдсан боловч гүйцэтгэлээр төсөвт өртөг нь төгрөгөөр гарч байгаа тул тогтоолоор батлагдсан төсөвт өртгийг төгрөгөөр оруулав.

3. Дэд бүтцийн төслүүдийн нийт өртөг 416.776 тэрбум төгрөгөөр батлагдсан боловч санхүүжилт нь 200.0 тэрбум төгрөгөөр батлагдсан. Төсөвт өртөгт нийт өртгөөр оруулсан болно.

4. 1,300.8 тэрбум төгрөгийн тогтоолоор баталсан өртгөөс 216.776 тэрбум төгрөгийн санхүүжилтийн эх үүсвэр тодорхойгүй байгаа болно.

5. 973.6 тэрбум төгрөгийн санхүүжилтийн үлдэгдлийн 216.776 тэрбум төгрөгийн эх үүсвэр тодорхогүй байгаа болно.

6. "Гүйцэтгэгч" баганын өнгөөр тэмдэглэсэн төслүүдийн гүйцэтгэгчийг захиалагч сонгон шалгаруулаагүй байгаа эсхүл захиалагч хэрэгжүүлээгүй байгаа болно.

Хавсралт 3. Хөгжлийн банкны эх үүсвэрээс 2012, 2013 онуудад олгосон санхүүжилтийн мэдээ

/сая ам.доллар, тэрбум төгрөг/

д/д	Төсөл хөтөлбөрийн нэр	Төрөл ангилал	Гүйцэтгэсэн аж ахуй нэгж	Гэрээний захиалагч тал	Хөрөнгө өмчлөгч	Төсөл хөтөлбөрийн гүйцэтгэлийн хувь	Тогтоолоорх нийт төсөвт өртөг			2012 оны олголт			2013 оны олголт			2013 оны 12 сарын 31-ний байдлаарх төлөгдсөн дүн			2013.12.31-ний өдрийн байдлаар санхүүжилтийн үлдэгдэл		
							Төгрөг	ам.доллар	нийт (төгрөг)	Төгрөг	ам.доллар	нийт (төгрөг)	Төгрөг	ам.доллар	нийт (төгрөг)	Төгрөг	ам.доллар	нийт (төгрөг)	Төгрөг	ам.доллар	нийт (төгрөг)
1	БАРИЛГА ТАРИАЛАН-МӨРӨН 79 КМ	Авто зам	"Эйч Кэй Би" ХХК, "Тум арвжих" ХХК	ЗТЯ	ЗТЯ	100%	7.7	-	7.7	-	5.5	7.7	-	-	-	-	-	-	-	-	-
2	ЗУРАГ БАЯНХОНГОР-БАЯНЛИГ 212 КМ	Авто зам	Ай Си Ти Сайн Консалтинг ХХК	ЗТЯ	ЗТЯ	100%	0.5	-	0.5	-	0.1	0.2	-	0.2	0.3	-	-	-	-	-	-
3	ЗУРАГ ДӨРВӨЛЖИН-САРХАЙРХАН 159 КМ	Авто зам	Эн Би Си Си ХХК	ЗТЯ	ЗТЯ	100%	0.3	-	0.3	-	0.1	0.1	-	0.2	0.2	-	-	-	-	-	-
4	ЗУРАГ МАНДАЛГОВЬ-ДАЛАНЗАДГАД 83 КМ	Авто зам	Аврага зам ХХК	ЗТЯ	ЗТЯ	100%	0.2	-	0.2	-	0.1	0.2	-	-	-	-	-	-	-	-	-
5	ЗУРАГ ХОВД-УЛААНГОМ 190 КМ	Авто зам	Гео Зураглал ХХК	ЗТЯ	ЗТЯ	100%	0.5	-	0.5	-	0.1	0.1	-	0.2	0.3	-	-	-	-	0.0	0.0
6	ЗУРАГ ӨНДӨРХААН-МӨНХХААН-БАРУУН-УРТ 132,6 КМ	Авто зам	Эм Си Пи Си Жи Ар ХХК	ЗТЯ	ЗТЯ	100%	0.3	-	0.3	-	0.2	0.3	-	-	-	-	-	-	-	-	-
7	ЗУРАГ НАРАНБУЛАГ-УЛААНГОМ 51 КМ	Авто зам	Ти Ай Би ХХК	ЗТЯ	ЗТЯ	100%	0.1	-	0.1	-	0.1	0.1	-	-	-	-	-	-	-	-	-
8	БАРИЛГА ХУЖИРТ-ТӨВХӨН ХИЙД-УЛААНЦУТГАЛАН 90,1 КМ	Авто зам	"Хятад Улсын 11-р металлургийн корпораци" ХХК	ЗТЯ	ЗТЯ	100%	3.2	-	3.2	-	-	-	-	2.2	3.1	-	-	-	-	0.1	0.1
9	БАРИЛГА МАНДАЛГОВЬ-ДАЛАНЗАДГАД 163 КМ	Авто зам	"Шинжан Жэнгүн Житуа" ХХК	ЗТЯ	ЗТЯ	100%	34.6	-	34.6	-	24.9	34.6	-	-	-	-	-	-	-	-	-
10	БАРИЛГА АРВАЙХЭЭР-БАЯНХОНГОР 107 КМ	Авто зам	"Нэйшнл Девелопер" ХХК	ЗТЯ	ЗТЯ	100%	22.7	-	22.7	-	16.3	22.7	-	-	-	-	-	-	-	-	-
11	БАРИЛГА БАЯНХОНГОР-АЛТАЙ 128 КМ	Авто зам	"Шинжан Шинфа" ХХК	ЗТЯ	ЗТЯ	100%	8.5	-	8.5	-	6.1	8.5	-	-	-	-	-	-	-	-	-
12	БАРИЛГА УЛААНБААТАР-МАНДАЛГОВЬ 100 КМ	Авто зам	"Шинжан констракшн инженеринг" ХХК	ЗТЯ	ЗТЯ	100%	21.2	-	21.2	-	13.8	19.2	-	-	-	-	-	-	-	1.5	1.9
13	ХЯНАЛТ ТАРИАЛАН-МӨРӨН 79 КМ	Авто зам	"Хязгааргүй хөдөлгөөн" ХХК	ЗТЯ	ЗТЯ	100%	0.6	-	0.6	-	0.3	0.4	-	0.1	0.2	-	-	-	-	-	-
14	ХЯНАЛТ ӨНДӨРХААН-МӨНХХААН-БАРУУН-УРТ 132,6 КМ	Авто зам	"Эм Ай Эл" ХХК	ЗТЯ	ЗТЯ	34.4%	1.1	-	1.1	-	0.1	0.1	-	-	-	-	-	-	-	0.8	1.0
15	ХЯНАЛТ УЛААНГОМ-НАРАНБУЛАГ 90 КМ	Авто зам	"Эн Би Си Си" ХХК	ЗТЯ	ЗТЯ	71.2%	0.8	-	0.8	-	0.4	0.5	-	0.2	0.3	-	-	-	-	-	-
16	ХЯНАЛТ ӨНДӨРХААН-ЧОЙБАЛСАН 94 КМ	Авто зам	"Ар Си Эс Си" ХХК	ЗТЯ	ЗТЯ	50.5%	0.3	-	0.3	-	0.2	0.3	-	-	-	-	-	-	-	-	-
17	БАРИЛГА УЛААНГОМ-НАРАНБУЛАГ 90 КМ	Авто зам	"Шинжан Шинфа" ХХК	ЗТЯ	ЗТЯ	71.2%	20.2	-	20.2	-	7.1	9.9	-	7.4	10.3	-	-	-	-	-	-
18	БАРИЛГА ӨНДӨРХААН-МӨНХХААН-БАРУУН-УРТ 132,6 КМ	Авто зам	"Арж Капитал" ХХК	ЗТЯ	ЗТЯ	34.4%	34.9	-	34.9	-	9.5	13.3	-	1.1	1.6	-	-	-	-	15.1	20.0

д/д	Төсөл хөтөлбөрийн нэр	Төрөл ангилал	Гүйцэтгэсэн аж ахуй нэгж	Гэрээний захиалагч тал	Хөрөнгө өмчлөгч	Төсөл хөтөлбөрийн гүйцэтгэлийн хувь	Тогтоолоорх нийт төсөвт өртөг			2012 оны олголт			2013 оны олголт			2013 оны 12 сарын 31-ний байдлаарх төлөгдсөн дүн			2013.12.31-ний өдрийн байдлаар санхүүжилтийн үлдэгдэл		
							Төгрөг	ам.доллар	нийт (төгрөг)	Төгрөг	ам.доллар	нийт (төгрөг)	Төгрөг	ам.доллар	нийт (төгрөг)	Төгрөг	ам.доллар	нийт (төгрөг)	Төгрөг	ам.доллар	нийт (төгрөг)
19	БАРИЛГА УЛААНБААТАР-МАНДАЛГОВЬ 104 КМ	Авто зам	"Монголын хурдны зам" ХХК, "Жэй Кей Си" ХХК, "Шинжан Жэнгун Житуа" ХХК, "Мотор Сервис" ХХК	ЗТЯ	ЗТЯ	100%	12.9	-	12.9	-	9.2	12.9	-	-	-	-	-	-	-	-	-
20	БАРИЛГА ЦАХИР-ТОСОНЦЭНГЭЛ 127,1 КМ	Авто зам	"Хурдны зам" ХХК	ЗТЯ	ЗТЯ	16%	49.7	-	49.7	-	10.8	14.8	-	-	-	-	-	-	-	26.2	34.9
21	БАРИЛГА ТОСОНЦЭНГЭЛ-УЛИАСТАЙ 67 КМ	Авто зам	"Тэнгэр Уул" ХХК	ЗТЯ	ЗТЯ	50%	11.2	-	11.2	-	8.2	11.2	-	-	-	-	-	-	-	-	-
22	ЗУРАГ УЛИАСТАЙ-АЛТАЙ 139 КМ	Авто зам	Ар Си Эс Си ХХК	ЗТЯ	ЗТЯ	100%	0.3	-	0.3	-	-	-	-	0.2	0.3	-	-	-	-	-	-
23	ЗУРАГ ӨНДӨРХААН-НОРВОЛИН 200 КМ	Авто зам	Мон Аз ХХК	ЗТЯ	ЗТЯ	100%	0.4	-	0.4	-	-	-	-	0.3	0.4	-	-	-	-	-	-
24	ЗУРАГ ӨГИЙНУУР-БАТЦЭНГЭЛ-ИХ ТАМИР 104 КМ	Авто зам	Ти Ай Би ХХК	ЗТЯ	ЗТЯ	100%	0.3	-	0.3	-	-	-	-	0.2	0.3	-	-	-	-	-	-
25	ЗУРАГ УЛИАСТАЙ-ДӨРВӨЛЖИН 113 КМ	Авто зам	ХЗТ авто зам ХХК	ЗТЯ	ЗТЯ	100%	0.2	-	0.2	-	-	-	-	0.2	0.2	-	-	-	-	-	-
26	ЗУРАГ ТОСОНЦЭНГЭЛ-НӨМРӨГ-СОНГИНО 167 КМ	Авто зам	Аврага зам ХХК	ЗТЯ	ЗТЯ	100%	0.4	-	0.4	-	-	-	-	0.3	0.4	-	-	-	-	-	-
27	ХЯНАЛТ ЗАМЫН ҮҮД ТӨСӨЛ	Авто зам	"Ти Ай Би" ХХК	ЗТЯ	ЗТЯ	100%	2.1	-	2.1	-	-	-	-	0.1	0.2	-	-	-	-	1.4	1.9
28	БАРИЛГА ЗАМЫН ҮҮД ТӨСӨЛ	Авто зам	"Тай Фа Шиан" ХХК	ЗТЯ	ЗТЯ	100%	30.9	-	30.9	-	-	-	-	16.4	26.4	-	-	-	-	3.4	4.5
29	Өндөрхаан - Чойбалсан 94 км-ЧБ	Авто зам		ЗТЯ	ЗТЯ		8.9	-	8.9	8.9	-	8.9	-	-	-	(8.9)	-	(8.9)	-	-	-
30	Өндөрхаан-Мөнххаан-Баруун Урт 45.3 км	Авто зам	Түм Арвжих ХХК	ЗТЯ	ЗТЯ	49.7%	10.8	-	10.8	-	-	-	-	-	-	-	-	-	-	8.1	10.8
31	Халзанбүргэдэй - Солонготын даваа чиглэлийн 100 км ЧБ	Авто зам	Монроуд ХХК	ЗТЯ	ЗТЯ	0%	23.2	-	23.2	-	-	-	-	-	-	-	-	-	-	17.4	23.2
32	Цахир-Тосонцэнгэл 127.1 км хяналт	Авто зам	Мөнхэд ашдын зам ХХК	ЗТЯ	ЗТЯ	16%	1.0	-	1.0	-	-	-	-	-	-	-	-	-	-	0.8	1.0
	НИЙТ						**309.9**	**-**	**309.9**	**8.9**	**0.1**	**166.0**	**-**	**0.0**	**44.6**	**(8.9)**	**-**	**(8.9)**	**-**	**0.1**	**99.4**
33	ЗУРАГ АЛСЛАГДСАН 3 ДҮҮРГИЙН ДОТОР	Авто зам	Батглостер ХХК	НЗДТГ	НЗДТГ	60%	0.1	-	0.1	-	0.0	0.0	-	0.0	0.0	-	-	-	-	0.1	0.1
34	ЗУРАГ ӨРГӨТГӨЛ, ШИНЭЧЛЭЛТ ХИЙХ ГОЛ ГУДАМЖ ЗАМ	Авто зам	Мөнхийн тод зам ХХК	НЗДТГ	НЗДТГ	100%	0.1	-	0.1	-	0.0	0.0	-	-	-	-	-	-	-	0.1	0.1
35	ЗУРАГ ШИНЭЭР БАРИХ ЗҮҮН ХЭСГИЙН ТУСЛАХ ГУДАМЖ ЗАМ	Авто зам	"Ялгуусан" ХХК	НЗДТГ	НЗДТГ	100%	0.1	-	0.1	-	0.0	0.0	-	-	-	-	-	-	-	0.1	0.1
36	БАРИЛГА НАРАНТУУЛ ЗАХ-ЧУЛУУН ОВООТ 2 КМ	Авто зам	"Эрдэнэ зам" ХХК	НЗДТГ	НЗДТГ	100%	3.0	-	3.0	-	0.9	1.2	-	1.0	1.6	-	-	-	-	0.1	0.1
37	БАРИЛГА ДУНД ГОЛ ҮЙЛДВЭРИЙН ГУДАМЖ 4 КМ	Авто зам	"CFC" ХХК	НЗДТГ	НЗДТГ	100%	7.7	-	7.7	-	-	-	-	4.9	7.6	-	-	-	-	0.0	0.1
38	БАРИЛГА ТӨМӨР ЗАМЫН ВОКЗАЛ-ТӨМӨР ЗАМЫН ДЕПО 1 КМ	Авто зам	"Монгол Сата" ХХК	НЗДТГ	НЗДТГ	100%	1.5	-	1.5	-	0.5	0.7	-	0.5	0.8	-	-	-	-	0.0	0.0
39	БАРИЛГА ТӨМӨР ЗАМЫН ВОКЗАЛ-ТӨМӨР ЗАМЫН ДЕПО 1 КМ	Авто зам	"Монгол Сата" ХХК	НЗДТГ	НЗДТГ	100%	0.7	-	0.7	-	-	-	-	-	-	-	-	-	-	0.5	0.7
40	БАРИЛГА ДАРЬ ЭХ-ГАНЦ ХУДАГ-ЦАГААН ДАВАА 1 КМ	Авто зам	"Urban Road" ХХК	НЗДТГ	НЗДТГ	100%	1.1	-	1.1	-	0.4	0.6	-	0.2	0.3	-	-	-	-	0.2	0.2
41	БАРИЛГА МТ-ИЙН ШТС-7 БУУДЛЫН ЭЦЭС ХҮРТЭЛ 1,1 КМ	Авто зам	"Эко Тогтоол" ХХК	НЗДТГ	НЗДТГ	100%	3.5	-	3.5	-	2.3	3.2	-	0.1	0.1	-	-	-	-	0.1	0.2
42	БАРИЛГА ҮНДСЭН ХУУЛИЙН ГУДАМЖНЫ ӨРГӨТГӨЛ 0,3 КМ	Авто зам	"Тосгсол" ХХК	НЗДТГ	НЗДТГ	100%	1.5	-	1.5	-	0.9	1.2	-	0.1	0.2	-	-	-	-	0.1	0.1
43	БАРИЛГА ХАСБААТАРЫН ГУДАМЖНЫ 2,3 КМ АВТО ЗАМ	Авто зам	"Хансуун зам" ХХК	НЗДТГ	НЗДТГ	100%	3.3	-	3.3	-	1.9	2.7	-	0.4	0.6	-	-	-	-	-	-
44	БАРИЛГА ХАСБААТАРЫН ГУДАМЖНЫ 2,3 КМ АВТО ЗАМ	Авто зам	"Хансуун зам" ХХК	НЗДТГ	НЗДТГ	100%	0.4	-	0.4	-	-	-	-	-	-	-	-	-	-	0.3	0.4

д/д	Төсөл хөтөлбөрийн нэр	Төрөл ангилал	Гүйцэтгэсэн аж ахуй нэгж	Гэрээний захиалагч тал	Хөрөнгө өмчлөгч	Төсөл хөтөлбөрийн гүйцэтгэлийн хувь	Тогтоолоорх нийт төсөвт өртөг			2012 оны олголт			2013 оны олголт			2013 оны 12 сарын 31-ний байдлаарх төлөгдсөн дүн			2013.12.31-ний өдрийн байдлаар санхүүжилтийн үлдэгдэл		
							Төгрөг	ам.доллар	нийт (төгрөг)	Төгрөг	ам.доллар	нийт (төгрөг)	Төгрөг	ам.доллар	нийт (төгрөг)	Төгрөг	ам.доллар	нийт (төгрөг)	Төгрөг	ам.доллар	нийт (төгрөг)
45	БАРИЛГА ҮЙЛДВЭРЧНИЙ ЭВЛЭЛ ГУДАМЖ-БАЯНХОШУУ 3,4 КМ	Авто зам	"Hyway Mongolia" ХХК	НЗДТГ	НЗДТГ	100%	3.9	-	3.9	-	0.6	0.9	-	1.9	2.8	-	-	-	-	0.2	0.2
46	БАРИЛГА БАЯНЗҮРХИЙН ТОВЧОО-ЯАРМАГИЙН ГҮҮР 17,6 КМ	Авто зам	"Эсто" ХХК	НЗДТГ	НЗДТГ	100%	24.7	-	24.7	-	3.6	4.9	-	6.4	10.3	-	-	-	-	7.1	9.5
47	БАРИЛГА ЗҮҮН 4 ЗАМЫН ОЛОН ТҮВШНИЙ ОГТЛОЛЦОЛ	Авто зам	"Заабар" ХХК	НЗДТГ	НЗДТГ		6.2	-	6.2	-	4.5	6.2	-	-	-	-	-	-	-	-	-
48	БАРИЛГА ЗҮҮН 4 ЗАМ-ЧУЛУУН ОВОО-ТРОЛЛЕЙБУС 4,5 КМ	Авто зам	"Ялгуусан" ХХК	НЗДТГ	НЗДТГ	100%	12.2	-	12.2	-	3.5	4.9	-	4.2	6.4	-	-	-	-	0.7	0.9
49	БАРИЛГА ЗАЙСАН, ОЛИМПЫН ХОРОО-ХААИС 1,3 КМ	Авто зам	"Түм Арвжих" ХХК	НЗДТГ	НЗДТГ	100%	1.5	-	1.5	-	0.9	1.3	-	0.1	0.2	-	-	-	-	0.1	0.1
50	БАРИЛГА СЭЛБИЙН ХОС ГҮҮРИЙН ШИНЭЧЛЭЛТ	Авто зам	"Motor Service" ХХК	НЗДТГ	НЗДТГ	100%	2.0	-	2.0	-	0.7	1.0	-	0.6	0.9	-	-	-	-	0.1	0.1
51	БАРИЛГА ТӨВ ШУУДАН-ИХ ТОЙРУУ-НОГООННУУР 2 КМ	Авто зам	"Наранбулаг Хан" ХХК	НЗДТГ	НЗДТГ	100%	3.3	-	3.3	-	1.7	2.4	-	0.5	0.7	-	-	-	-	0.1	0.2
52	БАРИЛГА САППОРО-МОСКВА ГУДАМЖ-5 ШАР 3,2 КМ	Авто зам	"Тотал Инж" ХХК	НЗДТГ	НЗДТГ	100%	7.2	-	7.2	-	3.8	5.3	-	1.1	1.6	-	-	-	-	0.2	0.3
53	БАРИЛГА САППОРО-МОСКВА ГУДАМЖ-5 ШАР 3,2 КМ	Авто зам	"Тотал Инж" ХХК	НЗДТГ	НЗДТГ	100%	0.0	-	0.0	-	-	-	-	-	-	-	-	-	-	0.0	0.0
54	УБ БАРИЛГА ДУНД ГОЛ ҮЙЛДВЭРИЙН ГУДАМЖ 4 КМ	Авто зам	"CFC" ХХК	НЗДТГ	НЗДТГ	100%	0.1	-	0.1	-	-	-	-	-	-	-	-	-	-	0.1	0.1
55	УБ БАРИЛГА ЗҮҮН 4 ЗАМ-ЧУЛУУН ОВОО-ТРОЛЛЕЙБУС 4,5КМ	Авто зам	"Ялгуусан" ХХК	НЗДТГ	НЗДТГ	100%	0.3	-	0.3	-	-	-	-	0.2	0.3	-	-	-	-	-	-
56	ХЯНАЛТ УЛААНБААТАР ХОТЫН БАГЦ 3 ТӨСӨЛ	Авто зам	"Ай Си Ти Сайн Консалтинг" ХХК	НЗДТГ	НЗДТГ	100%	0.8	-	0.8	-	-	-	-	0.5	0.8	-	-	-	-	0.0	0.0
57	ХЯНАЛТ УЛААНБААТАР ХОТЫН БАГЦ 4 ТӨСӨЛ	Авто зам	"Кад сүрвэй" ХХК	НЗДТГ	НЗДТГ	100%	0.6	-	0.6	-	-	-	-	0.4	0.6	-	-	-	-	0.0	0.0
58	ХЯНАЛТ УЛААНБААТАР ХОТЫН БАГЦ 1 ТӨСӨЛ	Авто зам	"Сүсонг инженеринг" ХХК	НЗДТГ	НЗДТГ	80%	1.1	-	1.1	-	-	-	-	0.4	0.7	-	-	-	-	0.3	0.4
59	ХЯНАЛТ УЛААНБААТАР ХОТЫН БАГЦ 2 ТӨСӨЛ	Авто зам	"МонКонсалт " ХХК	НЗДТГ	НЗДТГ	100%	0.8	-	0.8	-	-	-	-	0.2	0.3	-	-	-	-	0.4	0.5
60	ЗУРАГ ӨРГӨТГӨЛ ХИЙХ ТУСЛАХ ГУДАМЖ	Авто зам	"Мон Аз" ХХК	НЗДТГ	НЗДТГ	100%	0.0	-	0.0	-	-	-	-	0.0	0.0	-	-	-	-	-	-
61	ЗУРАГ ӨРГӨТГӨЛ ХИЙХ ТУСЛАХ ГУДАМЖ-ТОКИО	Авто зам	"Мон Аз" ХХК	НЗДТГ	НЗДТГ	60%	0.1	-	0.1	-	-	-	-	0.0	0.0	-	-	-	-	0.0	0.1
62	ЗУРАГ ГҮҮРЭН БОЛОН НҮХЭН ГАРЦ-ЭНХТАЙВАН ГҮҮР	Авто зам	НЗТХ	НЗДТГ	НЗДТГ	100%	0.0	-	0.0	-	-	-	-	0.0	0.0	-	-	-	-	-	-
63	ЗУРАГ ГҮҮР НҮХЭН ГАРЦ-ХАРХОРИН	Авто зам	НЗТХ	НЗДТГ	НЗДТГ	100%	0.0	-	0.0	-	-	-	-	0.0	0.0	-	-	-	-	-	-
64	ЗУРАГ ШИНЭЭР БАРИХ ХОЙД ХЭСГИЙН ТУСЛАХ ЗАМ	Авто зам	Ти Ай Би ХХК	НЗДТГ	НЗДТГ	60%	0.1	-	0.1	-	-	-	-	0.0	0.1	-	-	-	-	0.0	0.0
65	ЗУРАГ ЯВГАН ХҮНИЙ ГҮҮРЭН ГАРЦ-НЗТХ	Авто зам	НЗТХ	НЗДТГ	НЗДТГ	100%	0.1	-	0.1	-	-	-	-	0.1	0.1	-	-	-	-	-	-
66	ЗУРАГ Шинээр барих баруун хэсгийн туслах замуудын зураг төсөл	Авто зам	Дөрвөн тэнхлэг ХХК	НЗДТГ	НЗДТГ	0%	0.2	-	0.2	-	-	-	-	-	-	-	-	-	-	0.1	0.2
67	ЗУРАГ Шинээр барих гүүр, зам доогуурхи байгууламж	Авто зам	Дөрвөн тэнхлэг ХХК	НЗДТГ	НЗДТГ	0%	0.1	-	0.1	-	-	-	-	-	-	-	-	-	-	0.1	0.1
68	ЗУРАГ Шинээр барих гол гудамж зам	Авто зам	Дөрвөн тэнхлэг ХХК	НЗДТГ	НЗДТГ	0%	0.5	-	0.5	-	-	-	-	-	-	-	-	-	-	0.4	0.5
69	ЗУРАГ Шинээр барих төвийн хэсгийн туслах замуудын зураг төсөл	Авто зам	Дөрвөн тэнхлэг ХХК	НЗДТГ	НЗДТГ	0%	0.0	-	0.0	-	-	-	-	-	-	-	-	-	-	0.0	0.0
70	БАРИЛГА ДУНД ГОЛЫН ГҮҮРИЙН ШИНЭЧЛЭЛТ	Авто зам	"ЗМЗ" ХХК	НЗДТГ	НЗДТГ	70%	1.2	-	1.2	-	-	-	-	0.3	0.5	-	-	-	-	0.5	0.7
71	ҮЙЛДВЭРЧНИЙ ЭВЛЭЛИЙН ГУДАМЖ БАЯНХОШУУ	Авто зам	Хувай Монголиа ХХК	НЗДТГ	НЗДТГ	100%	0.6	-	0.6	-	-	-	-	-	-	-	-	-	-	0.4	0.6
	НИЙТ						**90.8**	**-**	**90.8**	**-**	**0.0**	**36.5**	**-**	**0.0**	**37.7**	**-**	**-**	**-**	**-**	**0.0**	**16.7**

д/д	Төсөл хөтөлбөрийн нэр	Төрөл ангилал	Гүйцэтгэсэн аж ахуй нэгж	Гэрээний захиалагч тал	Хөрөнгө өмчлөгч	Төсөл хөтөлбөрийн гүйцэтгэлийн хувь	Тогтоолоорх нийт төсөвт өртөг			2012 оны олголт			2013 оны олголт			2013 оны 12 сарын 31-ний байдлаарх төлөгдсөн дүн			2013.12.31-ний өдрийн байдлаар санхүүжилтийн үлдэгдэл		
							Төгрөг	ам.доллар	нийт (төгрөг)	Төгрөг	ам.доллар	нийт (төгрөг)	Төгрөг	ам.доллар	нийт (төгрөг)	Төгрөг	ам.доллар	нийт (төгрөг)	Төгрөг	ам.доллар	нийт (төгрөг)
72	ЭХЯ-ЭНЕРГОСЕРВИСМОНТАЖ-БАОСХ-ДУЛААН IV ЭЭЛЖ	Дэд бүтэц	Энергосервисмонтаж ХХК	ЭХЯ	ЭХЯ	84%	3.0	-	3.0	-	-	-	-	1.3	2.0	-	-	-	-	0.7	0.9
73	БХБЯ-ХОВДЫН ТУЛГА-4200М3 ЦЭВЭРЛЭХ БАЙГУУЛАМЖ	Дэд бүтэц	Ховдын Тулга ХХК	БХБЯ	БХБЯ	85%	0.4	-	0.4	-	0.3	0.4	-	-	-	-	-	-	-	-	-
	НИЙТ						**3.4**	**-**	**3.4**	**-**	**0.0**	**0.4**	**-**	**0.0**	**2.0**	**-**	**-**	**-**	**-**	**0.0**	**0.9**
74	ТӨРИЙН БАНК	Орон сууцны санхүүжилт	Төрийн банк	-	-	100%	50.0	-	50.0	-	36.9	50.0	-	-	-	-	-	-	-	-	-
75	ТӨРИЙН БАНК-НЭМЭЛТ ГЭРЭЭ	Орон сууцны санхүүжилт	Төрийн банк	-	-	100%	30.0	-	30.0	-	-	-	-	21.5	30.0	-	-	-	-	-	-
	НИЙТ						**80.0**	**-**	**80.0**	**-**	**0.0**	**50.0**	**-**	**0.0**	**30.0**	**-**	**-**	**-**	**-**	**-**	**-**
76	ТЭЦ-4 хүчин чадал нэмэгдүүлэх	Цахилгаан станц	ТЭЦ 4	ЭХЯ	ЭХЯ	46%	-	70.0	111.6	-	2.0	2.8	-	42.1	62.6	-	-	-	-	27.9	46.2
77	ТЭЦ-3 хүчин чадал нэмэгдүүлэх	Цахилгаан станц	ТЭЦ 3	ЭХЯ	ЭХЯ	86%	-	35.0	56.0	-	-	-	-	28.0	44.4	-	-	-	-	7.0	11.6
78	МТЗ 55 сая санхүүжилт	Төмөр зам	МТЗ ТӨХК	ЗТЯ	ЗТЯ	Бэлтгэл үе шат	-	55.0	85.1	-	-	-	-	22.5	31.4	-	-	-	-	32.5	53.7
79	Сайншанд АҮЦ ХХК	Сайншанд АҮЦ	Сайншанд АҮЦ төслийн нэгж	ҮХААЯ		Бэлтгэл үе шат	14.2	-	14.2	-	-	-	3.3	-	3.3	-	-	-	10.8	-	10.8
80	Жижиг дунд үйлдвэр	Жижиг дунд үйлдвэр	ҮХААЯ	ХЯ		97%	50.0	-	50.0	2.1	-	2.1	34.4	-	34.4	(0.3)		(0.3)	13.5	-	13.5
	НИЙТ						**548.3**	**160.0**	**801.0**	**10.9**	**178.7**	**257.8**	**37.8**	**169.0**	**290.4**	**(9.2)**	**-**	**(9.2)**	**24.4**	**155.4**	**252.8**

1. Авто зам, дэд бүтэц, Төрийн банкны 6%-ийн зээлийн хувьд зээлийн үлдэгдэл санхүүжилтийг төгрөгөөр илэрхийлэхдээ холбогдох гэрээний дагуу төгрөгийн ам.доллартай харьцах ханшийг 1329.68 төгрөгөөр тооцов.

2. Бусад зээлийг төгрөгөөр илэрхийлэхдээ төгрөгийн ам.доллартай харьцах ханшийг 2013.12.31-ний өдрийн албан ханш болох 1654.1 төгрөгөөр тооцов.

3. Жижиг, дунд үйлдвэрийг хөгжүүлэх төслийн зээлийн хүүгийн төлбөр болон ханшийн алдагдлын төлбөр нь улсын төсвөөс эргэн төлөгддөг.

2013 ОНЫ МОНГОЛ УЛСЫН НЭГДСЭН ТӨСВИЙН ГҮЙЦЭТГЭЛИЙН ҮР ДҮНГИЙН ҮЗҮҮЛЭЛТ **Хавсралт № .4.**

/сая төгрөгөөр/ ДНБ-нд эзлэх хувь

	Нэгдсэн		Улсын		О Нутаг		ХХС		НДС		Нэгдсэн	Улсын	О Нутаг	ХХС	НДС
	Төл	Гүй	Төл	Гүй	Төл	Гүй	Төл	Гүй	Төл	Гүй					
НИЙТ ОРЛОГО БА ТУСЛАМЖИЙН ДҮН	**6,448,550.5**	**5,986,925.2**	**4,606,418.6**	**4,057,257.2**	**1,890,009.0**	**1,901,668.0**	**397,580.8**	**393,535.0**	**1,240,113.7**	**1,283,389.2**	**34.1**	**23.1**	**10.8**	**2.2**	**7.3**
ТОГТВОРЖУУЛАЛТЫН САН	**48,965.2**	**46,858.6**	**48,965.2**	**46,858.6**	**0.0**	**0.0**	**0.0**	**0.0**	**0.0**	**0.0**	**0.3**	**0.3**	**0.0**	**0.0**	**0.0**
1. УТ - Аж ахуйн нэгжийн орлогын албан татвар	7,554.4	7,554.4	7,554.4	7,554.4	0.0	0.0	0.0	0.0	0.0	0.0	0.0	0.0	0.0	0.0	0.0
2. УТ - Ашигт малтмалын нөөц ашигласны төлбөр	13,265.8	10,839.2	13,265.8	10,839.2	0.0	0.0	0.0	0.0	0.0	0.0	0.1	0.1	0.0	0.0	0.0
3. УТ - Өсөн нэмэгдэх нөөцийн төлбөр	28,145.0	28,465.0	28,145.0	28,465.0	0.0	0.0	0.0	0.0	0.0	0.0	0.2	0.2	0.0	0.0	0.0
4. УТ - Бусад	0.0	0.0	0.0	0.0	0.0	0.0	0.0	0.0	0.0	0.0	0.0	0.0	0.0	0.0	0.0
НИЙТ ТЭНЦВЭРЖҮҮЛСЭН ОРЛОГО БА ТУСЛАМЖИЙН ДҮН	**6,399,585.3**	**5,940,066.7**	**4,557,453.4**	**4,010,398.6**	**1,890,009.0**	**1,901,668.0**	**397,580.8**	**393,535.0**	**1,240,113.7**	**1,283,389.2**	**33.8**	**22.9**	**10.8**	**2.2**	**7.3**
А. УРСГАЛ ОРЛОГЫН ДҮН	**6,397,457.6**	**5,936,672.9**	**4,443,017.3**	**3,896,448.3**	**733,252.7**	**772,460.5**	**397,580.8**	**393,535.0**	**971,537.5**	**1,018,812.9**	**33.8**	**22.2**	**4.4**	**2.2**	**5.8**
1. Татварын орлого	**5,680,091.5**	**5,072,793.3**	**3,871,253.1**	**3,196,869.1**	**655,956.4**	**676,656.1**	**329,275.2**	**325,038.9**	**971,537.5**	**1,018,812.9**	**28.9**	**18.2**	**3.9**	**1.9**	**5.8**
1.1. Орлогын албан татвар	**1,302,443.7**	**1,109,204.9**	**863,754.0**	**660,159.0**	**438,689.6**	**449,045.9**	**0.0**	**0.0**	**0.0**	**0.0**	**6.3**	**3.8**	**2.6**	**0.0**	**0.0**
1.1.1 Хувь хүний орлогын албан татвар	438,689.6	449,045.9	0.0	0.0	438,689.6	449,045.9	0.0	0.0	0.0	0.0	2.6	0.0	2.6	0.0	0.0
1.1.2 Аж, ахуйн нэгж байгууллагын орлогын албан татвар	863,754.0	660,159.0	863,754.0	660,159.0	0.0	0.0	0.0	0.0	0.0	0.0	3.8	3.8	0.0	0.0	0.0
1.1.3 Зарим бүтээгдэхүүний үнийн өсөлтийн албан татвар	0.0	0.0	0.0	0.0	0.0	0.0	0.0	0.0	0.0	0.0	0.0	0.0	0.0	0.0	0.0
1.2. Нийгмийн даатгалын шимтгэл, хураамж	823,606.8	874,229.2	0.0	0.0	0.0	0.0	0.0	0.0	971,537.5	1,018,812.9	5.0	0.0	0.0	0.0	5.8
1.3. Өмчийн татвар	35,581.3	43,975.4	0.0	0.0	35,581.3	43,975.4	0.0	0.0	0.0	0.0	0.3	0.0	0.3	0.0	0.0
1.4. Нэмэгдсэн өртгийн албан татвар	1,764,832.0	1,435,091.6	1,764,832.0	1,435,091.6	0.0	0.0	0.0	0.0	0.0	0.0	8.2	8.2	0.0	0.0	0.0
1.5. Онцгой албан татвар	455,775.8	449,410.3	455,775.8	449,410.3	0.0	0.0	0.0	0.0	0.0	0.0	2.6	2.6	0.0	0.0	0.0
1.6. Тусгай зориулалтын орлого	35,433.1	36,688.4	10,619.0	10,908.2	24,814.2	25,780.2	0.0	0.0	0.0	0.0	0.2	0.1	0.1	0.0	0.0
1.7. Гаалийн албан татвар	516,606.5	381,427.0	516,606.5	381,427.0	0.0	0.0	0.0	0.0	0.0	0.0	2.2	2.2	0.0	0.0	0.0
1.8. Бусад татвар (төлбөр, хураамж)	745,812.3	742,766.6	259,665.8	259,873.1	156,871.3	157,854.6	329,275.2	325,038.9	0.0	0.0	4.2	1.5	0.9	1.9	0.0
2. Татварын бус орлого	**717,366.1**	**863,879.6**	**571,764.2**	**699,579.2**	**77,296.4**	**95,804.4**	**68,305.6**	**68,496.0**	**0.0**	**0.0**	**4.9**	**4.0**	**0.5**	**0.4**	**0.0**
Б. ХӨРӨНГИЙН ОРЛОГО	**2,127.6**	**3,393.7**	**0.0**	**0.0**	**2,127.6**	**3,393.7**	**0.0**	**0.0**	**0.0**	**0.0**	**0.0**	**0.0**	**0.0**	**0.0**	**0.0**
В. ТУСЛАМЖИЙН ОРЛОГО	**0.0**	**0.0**	**114,436.1**	**113,950.3**	**1,154,628.6**	**1,125,813.8**	**0.0**	**0.0**	**268,576.2**	**264,576.2**	**0.0**	**0.6**	**6.4**	**0.0**	**1.5**
НИЙТ ЗАРЛАГА БА ЦЭВЭР ЗӨЭЛИЙН ДҮН	**6,886,652.1**	**6,164,685.3**	**5,165,568.7**	**4,683,038.2**	**2,056,048.7**	**1,794,118.8**	**282,799.5**	**278,339.6**	**1,067,806.9**	**1,058,112.8**	**35.1**	**26.7**	**10.2**	**1.6**	**6.0**
А УРСГАЛ ЗАРЛАГА	**4,837,008.0**	**4,552,606.6**	**3,699,240.7**	**3,483,888.7**	**1,478,115.6**	**1,386,445.3**	**282,799.5**	**278,339.6**	**1,062,423.8**	**1,052,857.0**	**25.9**	**19.9**	**7.9**	**1.6**	**6.0**
1. Бараа, үйлчилгээний зардал	**2,562,393.3**	**2,391,174.1**	**1,499,683.3**	**1,398,590.9**	**1,180,466.4**	**1,107,551.2**	**0.0**	**0.2**	**18,016.5**	**17,462.6**	**13.6**	**8.0**	**6.3**	**0.0**	**0.1**
1.1. Цалин, хөлс	1,419,689.6	1,401,530.8	771,601.5	755,824.0	635,670.9	633,397.8	0.0	0.0	12,417.2	12,309.0	8.0	4.3	3.6	0.0	0.1
1.2. Нийгмийн даатгалын шимтгэл, хураамж	135,772.9	132,430.8	63,416.2	61,137.7	70,071.0	69,179.3	0.0	0.0	2,285.8	2,113.7	0.8	0.3	0.4	0.0	0.0
1.3. Бараа, үйлчилгээний бусад зардал	1,142,703.7	989,643.3	664,665.6	581,629.2	474,724.5	404,974.0	0.0	0.2	3,313.6	3,039.9	5.6	3.3	2.3	0.0	0.0
2. Зээлийн үйлчилгээний төлбөр	**313,794.0**	**270,442.1**	**304,372.7**	**261,090.0**	**773.3**	**771.7**	**8,648.0**	**8,580.4**	**0.0**	**0.0**	**1.5**	**1.5**	**0.0**	**0.0**	**0.0**
3. Татаас ба урсгал шилжүүлэг	**1,960,820.7**	**1,890,990.3**	**1,895,184.7**	**1,824,207.8**	**296,875.8**	**278,122.4**	**274,151.5**	**269,759.0**	**1,044,407.3**	**1,035,394.4**	**10.8**	**10.4**	**1.6**	**1.5**	**5.9**
3.1. Татаас	192,158.2	175,838.7	444,378.3	427,213.0	4,284.8	3,475.9	0.0	0.0	102,260.1	99,428.9	1.0	2.4	0.0	0.0	0.6
3.2. Урсгал шилжүүлэг	1,768,662.4	1,715,151.6	1,450,806.5	1,396,994.8	292,591.0	274,646.6	274,151.5	269,759.0	942,147.2	935,965.5	9.8	8.0	1.6	1.5	5.3
Б. ХӨРӨНГИЙН ЗАРДАЛ	**1,959,970.8**	**1,490,741.7**	**1,376,654.6**	**1,077,812.5**	**577,933.1**	**407,673.5**	**0.0**	**0.0**	**5,383.0**	**5,255.8**	**8.5**	**6.1**	**2.3**	**0.0**	**0.0**
1. Хөрөнгө оруулалт	1,594,961.9	1,102,838.7	1,077,978.0	747,205.6	512,403.7	351,180.1	0.0	0.0	4,580.2	4,453.0	6.3	4.3	2.0	0.0	0.0
2. Их засвар	101,175.9	88,079.0	46,327.2	40,928.0	54,045.9	46,348.2	0.0	0.0	802.8	802.8	0.5	0.2	0.3	0.0	0.0
3. Хөрөнгийн бусад зардал	60,715.5	45,700.6	58,286.7	43,665.4	2,428.8	2,035.2	0.0	0.0	0.0	0.0	0.3	0.2	0.0	0.0	0.0
4. Төслийн зээлээр санхүүжих хөрөнгийн зардал	203,117.5	254,123.4	194,062.7	246,013.5	9,054.8	8,109.9	0.0	0.0	0.0	0.0	1.4	1.4	0.0	0.0	0.0
В. ЭРГЭЖ ТӨЛӨГДӨХ ЦЭВЭР ЗӨЭЛ	**89,673.3**	**121,337.0**	**89,673.3**	**121,337.0**	**0.0**	**0.0**	**0.0**	**0.0**	**0.0**	**0.0**	**0.7**	**0.7**	**0.0**	**0.0**	**0.0**
1. Эргэж төлөгдөх дотоод цэвэр зээл	22,355.1	104,701.5	22,355.1	104,701.5	0.0	0.0	0.0	0.0	0.0	0.0	0.6	0.6	0.0	0.0	0.0
2 Эргэж төлөгдөх гадаад цэвэр зээл	67,318.2	16,635.5	67,318.2	16,635.5	0.0	0.0	0.0	0.0	0.0	0.0	0.1	0.1	0.0	0.0	0.0
ТӨСВИЙН - Урсгал	**1,560,449.6**	**1,384,066.3**	**743,776.5**	**412,559.6**	**-744,862.8**	**-613,984.8**	**114,781.3**	**115,195.4**	**-90,886.4**	**-34,044.1**	**7.9**	**2.4**	**-3.5**	**0.7**	**-0.2**
ТЭНЦЭЛ : - Нийт	**-487,066.9**	**-224,618.7**	**-608,115.3**	**-672,639.6**	**-166,039.7**	**107,549.2**	**114,781.3**	**115,195.4**	**172,306.8**	**225,276.3**	**-1.3**	**-3.8**	**0.6**	**0.7**	**1.3**
АЛДАГДЛЫГ САНХҮҮЖҮҮЛСЭН ЭХ ҮҮСВЭР:	**487,066.9**	**224,618.7**	**608,115.3**	**672,639.6**	**166,039.7**	**-107,549.2**	**-114,781.3**	**-115,195.4**	**-172,306.8**	**-225,276.3**	**1.3**	**3.8**	**-0.6**	**-0.7**	**-1.3**
1. Харилцах болон хадгаламжийн дансны цэвэр өөрчлөлт	**-478,799.9**	**-960,995.9**	**-472,532.8**	**-641,941.7**	**166,039.7**	**-107,549.2**	**00.0**	**13,771.4**	**-172,306.8**	**-225,276.3**	**-5.5**	**-3.7**	**-0.6**	**0.1**	**-1.3**
2. МУХС-гаас улсын төсөвт шилжүүлэх	**00.0**	**00.0**	**00.0**	**00.0**	**00.0**	**00.0**	**00.0**	**00.0**	**00.0**	**00.0**	**0.0**	**0.0**	**0.0**	**0.0**	**0.0**
2.2. Эрсдэлийн хэсгийн хөрөнгийн шилжүүлэг	**00.0**	**00.0**	**00.0**	**00.0**	**00.0**	**00.0**	**00.0**	**00.0**	**00.0**	**00.0**	**0.0**	**0.0**	**0.0**	**0.0**	**0.0**
2.2.1. Давагдашгүй хүчин зүйлийн улмаас үүссэн төсвийн орлогын	0.0	0.0	0.0	0.0	0.0	0.0	0.0	0.0	0.0	0.0	0.0	0.0	0.0	0.0	0.0
2.2.2. Эрсдэлийн сангийн зарцуулагдаагүй хөрөнгө	0.0	0.0	0.0	0.0	0.0	0.0	0.0	0.0	0.0	0.0	0.0	0.0	0.0	0.0	0.0
3. ЗГ-ын бонд	**817,615.7**	**1,039,436.9**	**870,000.0**	**1,091,863.5**	**00.0**	**00.0**	**-52,384.3**	**-52,426.6**	**00.0**	**00.0**	**5.9**	**6.2**	**0.0**	**-0.3**	**0.0**
3.1. Урт хугацаат	**797,244.8**	**983,486.1**	**849,629.1**	**1,035,912.7**	**00.0**	**00.0**	**-52,384.3**	**-52,426.6**	**00.0**	**00.0**	**5.6**	**5.9**	**0.0**	**-0.3**	**0.0**
3.1.1. Дотоод	**797,244.8**	**983,486.1**	**849,629.1**	**1,035,912.7**	**00.0**	**00.0**	**-52,384.3**	**-52,426.6**	**00.0**	**00.0**	**5.6**	**5.9**	**0.0**	**-0.3**	**0.0**
3.1.1.1. Шинээр гаргах	1,141,415.7	1,091,586.1	1,085,700.0	1,035,912.7	0.0	0.0	55,715.7	55,673.4	0.0	0.0	6.2	5.9	0.0	0.3	0.0
3.1.1.2. Үндсэн төлбөр	-344,170.9	-108,100.0	-236,070.9	0.0	0.0	0.0	-108,100.0	-108,100.0	0.0	0.0	-0.6	0.0	0.0	-0.6	0.0
3.1..2. Гадаад	**00.0**	**00.0**	**00.0**	**00.0**	**00.0**	**00.0**	**00.0**	**00.0**	**00.0**	**00.0**	**0.0**	**0.0**	**0.0**	**0.0**	**0.0**
3.1.2.1. Шинээр гаргах	0.0	0.0	0.0	0.0	0.0	0.0	0.0	0.0	0.0	0.0	0.0	0.0	0.0	0.0	0.0
3.1.2.2. Үндсэн төлбөр	0.0	0.0	0.0	0.0	0.0	0.0	0.0	0.0	0.0	0.0	0.0	0.0	0.0	0.0	0.0

	Нэгдсэн		Улсын		О Нутаг		ХХС		НДС		Нэгдсэн	Улсын	О Нутаг	ХХС	НДС
	Төл	Гүй	Төл	Гүй	Төл	Гүй	Төл	Гүй	Төл	Гүй					
3.2. Богино хугацаат	**20,370.9**	**55,950.8**	**20,370.9**	**55,950.8**	**00.0**	**00.0**	**00.0**	**00.0**	**00.0**	**00.0**	**0.3**	**0.3**	**0.0**	**0.0**	**0.0**
3.2.1. Дотоод	**20,370.9**	**55,950.8**	**20,370.9**	**55,950.8**	**00.0**	**00.0**	**00.0**	**00.0**	**00.0**	**00.0**	**0.3**	**0.3**	**0.0**	**0.0**	**0.0**
3.2.1.1. Шинээр гаргах	1,471,000.0	1,506,269.4	1,471,000.0	1,506,269.4	0.0	0.0	0.0	0.0	0.0	0.0	8.6	8.6	0.0	0.0	0.0
3.2.1.2. Үндсэн төлбөр	-1,450,629.1	-1,450,318.6	-1,450,629.1	-1,450,318.6	0.0	0.0	0.0	0.0	0.0	0.0	-8.3	-8.3	0.0	0.0	0.0
4. ЗГ-ын зээл	**210,648.0**	**222,717.8**	**210,648.0**	**222,717.8**	**00.0**	**00.0**	**00.0**	**00.0**	**00.0**	**00.0**	**1.3**	**1.3**	**0.0**	**0.0**	**0.0**
4.1. Дотоод	**-2,684.0**	**-3,753.0**	**-2,684.0**	**-3,753.0**	**00.0**	**00.0**	**00.0**	**00.0**	**00.0**	**00.0**	**0.0**	**0.0**	**0.0**	**0.0**	**0.0**
4.1.1. Монголбанк (ОУВС)	**-2,684.0**	**-3,753.0**	**-2,684.0**	**-3,753.0**	**00.0**	**00.0**	**00.0**	**00.0**	**00.0**	**00.0**	**0.0**	**0.0**	**0.0**	**0.0**	**0.0**
4.1.1.1. Шинээр гаргах	0.0	0.0	0.0	0.0	0.0	0.0	0.0	0.0	0.0	0.0	0.0	0.0	0.0	0.0	0.0
4.1.1.2. Үндсэн төлбөр	-2,684.0	-3,753.0	-2,684.0	-3,753.0	0.0	0.0	0.0	0.0	0.0	0.0	0.0	0.0	0.0	0.0	0.0
4.2. Гадаад	**213,332.0**	**226,470.8**	**213,332.0**	**226,470.8**	**00.0**	**00.0**	**00.0**	**00.0**	**00.0**	**00.0**	**1.3**	**1.3**	**0.0**	**0.0**	**0.0**
4.2.1. Төслийн зээл	**213,332.0**	**226,470.8**	**213,332.0**	**226,470.8**	**00.0**	**00.0**	**00.0**	**00.0**	**00.0**	**00.0**	**1.3**	**1.3**	**0.0**	**0.0**	**0.0**
4.2.1.1. Шинээр авах	298,080.8	321,102.0	298,080.8	321,102.0	0.0	0.0	0.0	0.0	0.0	0.0	1.8	1.8	0.0	0.0	0.0
4.2.1.2. Үндсэн төлбөр	-84,748.8	-94,631.2	-84,748.8	-94,631.2	0.0	0.0	0.0	0.0	0.0	0.0	-0.5	-0.5	0.0	0.0	0.0
4.2.2. Хөтөлбөрийн болон төслийн бус зээл	**00.0**	**00.0**	**00.0**	**00.0**	**00.0**	**00.0**	**00.0**	**00.0**	**00.0**	**00.0**	**0.0**	**0.0**	**0.0**	**0.0**	**0.0**
4.2.2.1. Шинээр авах	**00.0**	**00.0**	**00.0**	**00.0**	**00.0**	**00.0**	**00.0**	**00.0**	**00.0**	**00.0**	**0.0**	**0.0**	**0.0**	**0.0**	**0.0**
4.2.2.1.1. Дэлхийн банк	0.0	0.0	0.0	0.0	0.0	0.0	0.0	0.0	0.0	0.0	0.0	0.0	0.0	0.0	0.0
4.2.2.1.2. Азийн хөгжлийн банк	0.0	0.0	0.0	0.0	0.0	0.0	0.0	0.0	0.0	0.0	0.0	0.0	0.0	0.0	0.0
4.2.2.1.3. Япон	0.0	0.0	0.0	0.0	0.0	0.0	0.0	0.0	0.0	0.0	0.0	0.0	0.0	0.0	0.0
5. Урьдчилгаа орлого	0.0	0.0	0.0	0.0	0.0	0.0	0.0	0.0	0.0	0.0	0.0	0.0	0.0	0.0	0.0
6. Урьдчилгаа орлогоос орлогод тооцогдсон	-62,397.0	-76,540.2	0.0	0.0	0.0	0.0	-62,397.0	-76,540.2	0.0	0.0	-0.4	0.0	0.0	-0.4	0.0
7. Өмч хувьчлал	0.0	0.0	0.0	0.0	0.0	0.0	0.0	0.0	0.0	0.0	0.0	0.0	0.0	0.0	0.0

2013 ОНЫ МОНГОЛ УЛСЫН НЭГДСЭН ТӨСВИЙН ҮР ДҮНГИЙН ҮЗҮҮЛЭЛТ

Хавсралт № .5.

/сая төгрөгөөр/

ҮЗҮҮЛЭЛТ	2006	2007	2008	2009	2010	2011	2012	2013			ДНБ-нд эзлэх хувь 2006	2007	2008	2009	2010	2011	2012	2013	
	Гүйц.	Гүйц.	Гүйц.	Гүйц	Гүйц	Гүйц	Гүйц	Төлөв	Гүйц	Зөрүү	Гүйц	Гүйц	Гүйц	Гүйц	Гүйц	Гүйц	Гүйц	Төлөв	Гүйц
	. 1 .	. 2 .	. 3 .	. 4 .	. 6 .	. 7 .	. 8 .	. 9 .	. 10 .	. 11=9-10 .	. 11 .	. 12 .	. 13 .	. 14 .	. 15 .	. 16 .	. 17 .	. 18 .	. 19 .
НИЙТ ОРЛОГО БА ТУСЛАМЖИЙН ДҮН	**1,360,409.8**	**1,880,488.9**	**2,170,370.0**	**1,993,995.6**	**3,122,464.2**	**4,468,198.0**	**4,975,828.4**	**6,448,550.5**	**5,986,925.2**	**461,625.3**	**33.8**	**37.9**	**33.1**	**30.3**	**37.1**	**41.3**	**35.7**	**36.7**	**34.1**
ТОГТВОРЖУУЛАЛТЫН САН	**0.0**	**0.0**	**0.0**	**0.0**	**0.0**	**241,019.9**	**94,656.5**	**48,965.2**	**46,858.6**	**2,106.7**	**0.0**	**0.0**	**0.0**	**0.0**	**0.0**	**2.2**	**0.7**	**0.3**	**0.3**
1. УТ - Аж ахуйн нэгжийн орлогын албан татвар	0.0	0.0	0.0	0.0	0.0	84,924.4	23,074.3	7,554.4	7,554.4	0.0	0.0	0.0	0.0	0.0	0.0	0.8	0.2	0.0	0.0
2. УТ - Ашигт малтмалын нөөц ашигласны төлбөр	0.0	0.0	0.0	0.0	0.0	28,949.1	18,672.9	13,265.8	10,839.2	2,426.6	0.0	0.0	0.0	0.0	0.0	0.3	0.1	0.1	0.1
3. УТ - Өсөн нэмэгдэх нөөцийн төлбөр	0.0	0.0	0.0	0.0	0.0	127,146.4	45,637.4	28,145.0	28,465.0	-320.0	0.0	0.0	0.0	0.0	0.0	1.2	0.3	0.2	0.2
4. УТ - Бусад	0.0	0.0	0.0	0.0	0.0	0.0	7,271.9	0.0	0.0	0.0	0.0	0.0	0.0	0.0	0.0	0.0	0.1	0.0	0.0
НИЙТ ТЭНЦВЭРЖҮҮЛСЭН ОРЛОГО БА ТУСЛАМЖИЙН ДҮН	**1,360,409.8**	**1,880,488.9**	**2,170,370.0**	**1,993,995.6**	**3,122,464.2**	**4,227,178.1**	**4,881,171.9**	**6,399,585.3**	**5,940,066.7**	**459,518.6**	**33.8**	**37.9**	**33.1**	**30.3**	**37.1**	**39.0**	**35.0**	**36.5**	**33.8**
А. УРСГАЛ ОРЛОГЫН ДҮН	**1,354,098.0**	**1,855,963.6**	**2,151,049.8**	**1,972,619.3**	**3,078,290.0**	**4,213,674.3**	**4,846,063.9**	**6,397,457.6**	**5,936,672.9**	**460,784.7**	**33.6**	**37.4**	**32.8**	**29.9**	**36.6**	**38.9**	**34.8**	**36.5**	**33.8**
1. Татварын орлого	**1,128,140.6**	**1,502,309.9**	**1,890,896.6**	**1,620,549.6**	**2,688,236.3**	**3,668,307.8**	**4,203,321.5**	**5,680,091.5**	**5,072,793.3**	**607,298.2**	**28.0**	**30.3**	**28.8**	**24.6**	**31.9**	**33.9**	**30.1**	**32.4**	**28.9**
1.1. Орлогын албан татвар	**476,833.0**	**648,514.4**	**754,839.9**	**520,170.6**	**974,970.8**	**833,738.9**	**871,401.5**	**1,302,443.7**	**1,109,204.9**	**193,238.8**	**11.8**	**13.1**	**11.5**	**7.9**	**11.6**	**7.7**	**6.2**	**7.4**	**6.3**
1.1.1 Хувь хүний орлогын албан татвар	76,973.6	74,984.3	116,712.7	128,240.6	160,944.5	232,257.3	347,019.7	438,689.6	449,045.9	-10,356.3	1.9	1.5	1.8	1.9	1.9	2.1	2.5	2.5	2.6
1.1.2 Аж, ахуйн нэгж байгууллагын орлогын албан татвар	222,338.7	219,817.5	253,279.9	205,403.2	390,854.5	545,631.1	524,325.9	863,754.0	660,159.0	203,595.1	5.5	4.4	3.9	3.1	4.6	5.0	3.8	4.9	3.8
1.1.3 Зарим бүтээгдэхүүний үнийн өсөлтийн албан татвар	177,520.7	353,712.6	384,847.3	186,526.8	423,171.8	55,850.6	55.9	0.0	0.0	0.0	4.4	7.1	5.9	2.8	5.0	0.5	0.0	0.0	0.0
1.2. Нийгмийн даатгалын шимтгэл, хураамж	111,933.4	160,522.8	229,353.2	263,563.4	331,309.0	473,351.3	674,240.2	823,606.8	874,229.2	-50,622.3	2.8	3.2	3.5	4.0	3.9	4.4	4.8	4.7	5.0
1.3. Өмчийн татвар	6,910.0	8,257.9	9,199.3	11,154.6	13,812.1	17,152.2	21,929.9	35,581.3	43,975.4	-8,394.1	0.2	0.2	0.1	0.2	0.2	0.2	0.2	0.2	0.3
1.4. Нэмэгдсэн өртгийн албан татвар	241,282.6	265,051.2	368,049.5	325,956.4	579,119.6	1,114,382.5	1,296,450.9	1,764,832.0	1,435,091.6	329,740.4	6.0	5.3	5.6	4.9	6.9	10.3	9.3	10.1	8.2
1.5. Онцгой албан татвар	100,131.8	133,757.8	178,466.9	166,743.3	268,526.7	293,967.0	312,384.2	455,775.8	449,410.3	6,365.5	2.5	2.7	2.7	2.5	3.2	2.7	2.2	2.6	2.6
1.6. Тусгай зориулалтын орлого	11,306.6	12,967.7	15,501.8	16,108.6	17,679.5	26,379.5	33,977.5	35,433.1	36,688.4	-1,255.3	0.3	0.3	0.2	0.2	0.2	0.2	0.2	0.2	0.2
1.7. Гаалийн албан татвар	72,073.8	102,480.8	140,838.7	115,987.5	193,321.7	337,422.6	327,369.8	516,606.5	381,427.0	135,179.5	1.8	2.1	2.1	1.8	2.3	3.1	2.3	2.9	2.2
1.8. Бусад татвар (төлбөр, хураамж)	107,669.3	170,757.3	194,647.4	200,865.4	309,497.0	571,913.8	665,567.4	745,812.3	742,766.6	3,045.7	2.7	3.4	3.0	3.0	3.7	5.3	4.8	4.2	4.2
2. Татварын бус орлого	**225,957.4**	**353,653.7**	**260,153.2**	**352,069.7**	**390,053.6**	**545,366.5**	**642,742.4**	**717,366.1**	**863,879.6**	**-146,513.5**	**5.6**	**7.1**	**4.0**	**5.3**	**4.6**	**5.0**	**4.6**	**4.1**	**4.9**
Б. ХӨРӨНГИЙН ОРЛОГО	**1,626.6**	**2,521.2**	**3,201.6**	**2,308.6**	**5,686.6**	**11,962.0**	**10,426.4**	**2,127.6**	**3,393.7**	**-1,266.1**	**0.0**	**0.1**	**0.0**	**0.0**	**0.1**	**0.1**	**0.0**	**0.0**	**0.0**
В. ТУСЛАМЖИЙН ОРЛОГО	**4,685.2**	**22,004.1**	**16,118.6**	**19,067.7**	**38,487.6**	**1,541.8**	**24,681.7**	**0.0**	**0.0**	**0.0**	**0.1**	**0.4**	**0.2**	**0.3**	**0.5**	**0.0**	**0.2**	**0.0**	**0.0**
НИЙТ ЗАРЛАГА БА ЦЭВЭР ЗЭЭЛИЙН ДҮН	**1,237,008.0**	**1,747,310.5**	**2,466,774.4**	**2,336,629.7**	**3,080,685.1**	**4,997,039.9**	**6,017,800.5**	**6,886,652.1**	**6,164,685.3**	**721,966.8**	**30.7**	**35.3**	**37.6**	**35.5**	**36.6**	**46.1**	**43.2**	**39.2**	**35.1**
А УРСГАЛ ЗАРЛАГА	**982,349.6**	**1,367,668.0**	**1,761,190.6**	**1,788,157.6**	**2,256,666.6**	**3,236,402.9**	**4,428,111.6**	**4,837,008.0**	**4,552,606.6**	**284,401.5**	**24.4**	**27.6**	**26.9**	**27.1**	**26.8**	**29.9**	**31.8**	**27.6**	**25.9**
1. Бараа, үйлчилгээний зардал	**692,488.2**	**672,733.0**	**1,054,940.0**	**970,143.8**	**1,166,707.4**	**1,504,504.7**	**2,052,438.6**	**2,562,393.3**	**2,391,174.1**	**171,219.2**	**17.2**	**13.6**	**16.1**	**14.7**	**13.9**	**13.9**	**14.7**	**14.6**	**13.6**
1.1. Цалин, хөлс	196,608.5	296,289.9	544,450.3	575,912.4	648,105.8	802,464.7	1,197,164.8	1,419,689.6	1,401,530.8	18,158.8	4.9	6.0	8.3	8.7	7.7	7.4	8.6	8.1	8.0
1.2. Нийгмийн даатгалын шимтгэл, хураамж	0.0	0.0	0.0	54,761.7	62,125.4	75,938.2	112,826.0	135,772.9	132,430.8	3,342.1	0.0	0.0	0.0	0.8	0.7	0.7	0.8	0.8	0.8
1.3. Бараа, үйлчилгээний бусад зардал	495,879.7	376,443.1	510,489.8	394,231.4	518,601.6	702,039.9	855,273.8	1,142,703.7	989,643.3	153,060.4	12.3	7.6	7.8	6.0	6.2	6.5	6.1	6.5	5.6
2. Зээлийн үйлчилгээний төлбөр	**18,081.7**	**18,575.5**	**19,949.0**	**29,621.6**	**42,327.8**	**37,321.0**	**125,913.4**	**313,794.0**	**270,442.1**	**43,351.9**	**0.4**	**0.4**	**0.3**	**0.4**	**0.5**	**0.3**	**0.9**	**1.8**	**1.5**
3. Татаас ба урсгал шилжүүлэг	**271,779.7**	**676,359.5**	**686,301.5**	**788,392.2**	**1,047,631.4**	**1,694,577.3**	**2,249,759.6**	**1,960,820.7**	**1,890,990.3**	**69,830.4**	**6.7**	**13.6**	**10.5**	**12.0**	**12.5**	**15.6**	**16.1**	**11.2**	**10.8**
3.1. Татаас	12,318.4	284,664.6	72,779.9	35,799.5	80,502.5	122,880.7	127,027.7	192,158.2	175,838.7	16,319.6	0.3	5.7	1.1	0.5	1.0	1.1	0.9	1.1	1.0
3.2. Урсгал шилжүүлэг	259,461.3	391,694.9	613,521.6	752,592.7	967,128.9	1,571,696.6	2,122,731.9	1,768,662.4	1,715,151.6	53,510.8	6.4	7.9	9.4	11.4	11.5	14.5	15.2	10.1	9.8
Б. ХӨРӨНГИЙН ЗАРДАЛ	**175,671.5**	**299,498.3**	**624,389.8**	**460,564.5**	**590,655.5**	**1,280,919.6**	**1,525,357.6**	**1,959,970.8**	**1,490,741.7**	**469,229.0**	**4.4**	**6.0**	**9.5**	**7.0**	**7.0**	**11.8**	**10.9**	**11.2**	**8.5**
1. Хөрөнгө оруулалт	145,776.0	239,315.5	482,660.3	396,580.6	515,273.5	1,020,969.6	1,307,864.0	1,594,961.9	1,102,838.7	492,123.2	3.6	4.8	7.4	6.0	6.1	9.4	9.4	9.1	6.3
2. Их засвар	12,421.4	28,405.6	27,530.5	11,783.8	30,181.1	50,138.8	53,480.4	101,175.9	88,079.0	13,096.9	0.3	0.6	0.4	0.2	0.4	0.5	0.4	0.6	0.5
3. Хөрөнгийн бусад зардал	8,790.0	8,461.2	94,016.5	25,542.8	15,787.8	39,394.9	66,517.0	60,715.5	45,700.6	15,014.8	0.2	0.2	1.4	0.4	0.2	0.4	0.5	0.3	0.3
4. Төслийн зээлээр санхүүжих автозам	8,684.1	23,316.0	20,182.5	26,657.3	29,413.1	170,416.2	97,496.2	203,117.5	254,123.4	-51,005.9	0.2	0.5	0.3	0.4	0.3	1.6	0.7	1.2	1.4
В. ЭРГЭЖ ТӨЛӨГДӨХ ЦЭВЭР ЗЭЭЛ	**78,986.9**	**80,144.2**	**81,194.0**	**87,907.6**	**233,363.0**	**479,717.4**	**64,331.4**	**89,673.3**	**121,337.0**	**-31,663.7**	**2.0**	**1.6**	**1.2**	**1.3**	**2.8**	**4.4**	**0.5**	**0.5**	**0.7**
1. Эргэж төлөгдөх дотоод цэвэр зээл	-9,969.6	7,427.7	16,723.7	1,059.3	184,230.3	475,667.5	11,543.0	22,355.1	104,701.5	-82,346.4	-0.2	0.1	0.3	0.0	2.2	4.4	0.1	0.1	0.6
2 Эргэж төлөгдөх гадаад цэвэр зээл	88,956.4	72,716.5	64,470.3	86,848.2	49,132.7	4,049.8	52,788.4	67,318.2	16,635.5	50,682.7	2.2	1.5	1.0	1.3	0.6	0.0	0.4	0.4	0.1
ТӨСВИЙН - Урсгал	**371,748.4**	**488,295.6**	**389,859.2**	**184,461.7**	**821,623.3**	**977,271.5**	**417,952.3**	**1,560,449.6**	**1,384,066.3**	**176,383.3**	**9.2**	**9.9**	**5.9**	**2.8**	**9.8**	**9.0**	**3.0**	**8.9**	**7.9**
ТЭНЦЭЛ : - Нийт	**123,401.8**	**133,178.4**	**-296,404.4**	**-342,634.1**	**41,779.0**	**-769,861.8**	**-1,136,628.6**	**-487,066.9**	**-224,618.7**	**-262,448.2**	**3.1**	**2.7**	**-4.5**	**-5.2**	**0.5**	**-7.1**	**-8.2**	**-2.8**	**-1.3**
АЛДАГДЛЫГ САНХҮҮЖҮҮЛСЭН ЭХ ҮҮСВЭР:	**-123,401.8**	**-133,178.4**	**296,404.4**	**342,634.1**	**-41,779.0**	**769,861.8**	**1,136,628.6**	**487,066.9**	**224,618.7**	**262,448.2**	**-3.1**	**-2.7**	**4.5**	**5.2**	**-0.5**	**7.1**	**8.2**	**2.8**	**1.3**
1. Харилцах болон хадгаламжийн дансны цэвэр өөрчлөлт	**-126,427.7**	**-173,656.3**	**275,012.7**	**-463,993.8**	**-182,616.6**	**-218,199.3**	**-1,702,895.0**	**-478,799.9**	**-960,995.9**	**482,196.0**	**-3.1**	**-3.5**	**4.2**	**-7.0**	**-2.2**	**-2.0**	**-12.2**	**-2.7**	**-5.5**
2. МУХС-гаас улсын төсөвт шилжүүлэх	**00.0**	**00.0**	**00.0**	**00.0**	**168,468.8**	**00.0**	**00.0**	**00.0**	**00.0**	**00.0**	**0.0**	**0.0**	**0.0**	**0.0**	**2.0**	**0.0**	**0.0**	**0.0**	**0.0**
2.2. Эрдэлийн хэгийн хөрөнгийн шилжүүлэг	**00.0**	**00.0**	**00.0**	**00.0**	**168,468.8**	**00.0**	**00.0**	**00.0**	**00.0**	**00.0**	**0.0**	**0.0**	**0.0**	**0.0**	**2.0**	**0.0**	**0.0**	**0.0**	**0.0**
2.2.1. Давагдашгүй хүчин зүйлийн улмаас үүссэн төсвийн орлогын	0.0	0.0	0.0	0.0	134,141.3	0.0	0.0	0.0	0.0	0.0	0.0	0.0	0.0	0.0	1.6	0.0	0.0	0.0	0.0
2.2.2. Эрдэлийн сангийн зарцуулагдаагүй хөрөнгө	0.0	0.0	0.0	0.0	34,327.5	0.0	0.0	0.0	0.0	0.0	0.0	0.0	0.0	0.0	0.0	0.4	0.0	0.0	0.0
3. ЗГ-ын бонд	**-94,372.9**	**-16,378.9**	**-20,283.9**	**623,470.2**	**-55,659.2**	**318,245.8**	**2,587,791.7**	**817,615.7**	**1,039,436.9**	**-221,821.2**	**-2.3**	**-0.3**	**-0.3**	**9.5**	**-0.7**	**2.9**	**18.6**	**4.7**	**5.9**
3.1. Урт хугацаат	**-94,372.9**	**-16,378.9**	**-20,283.9**	**623,470.2**	**114,340.8**	**318,245.8**	**1,913,883.9**	**797,244.8**	**983,486.1**	**-186,241.3**	**-2.3**	**-0.3**	**-0.3**	**9.5**	**1.4**	**2.9**	**13.7**	**4.5**	**5.6**
3.1.1. Дотоод	**-94,372.9**	**-16,378.9**	**-20,283.9**	**528,716.5**	**205,488.9**	**318,245.8**	**-174,266.1**	**797,244.8**	**983,486.1**	**-186,241.3**	**-2.3**	**-0.3**	**-0.3**	**8.0**	**2.4**	**2.9**	**-1.2**	**4.5**	**5.6**
3.1.1.1. Шинээр гаргах	0.0	39,599.3	1,494.7	590,211.2	205,488.9	353,245.8	13,669.4	1,141,415.7	1,091,586.1	49,829.6	0.0	0.8	0.0	9.0	2.4	3.3	0.1	6.5	6.2
3.1.1.2. Үндсэн төлбөр	-94,372.9	-55,978.2	-21,778.6	-61,494.7	0.0	-35,000.0	-187,935.5	-344,170.9	-108,100.0	-236,070.9	-2.3	-1.1	-0.3	-0.9	0.0	-0.3	-1.3	-2.0	-0.6
3.1..2. Гадаад	**00.0**	**00.0**	**00.0**	**94,753.7**	**-91,148.2**	**00.0**	**2,088,150.0**	**00.0**	**00.0**	**00.0**	**0.0**	**0.0**	**0.0**	**1.4**	**-1.1**	**0.0**	**15.0**	**0.0**	**0.0**
3.1.2.1. Шинээр гаргах	0.0	0.0	0.0	94,753.7	0.0	0.0	2,088,150.0	0.0	0.0	0.0	0.0	0.0	0.0	1.4	0.0	0.0	15.0	0.0	0.0
3.1.2.2. Үндсэн төлбөр	0.0	0.0	0.0	0.0	-91,148.2	0.0	0.0	0.0	0.0	0.0	0.0	0.0	0.0	0.0	-1.1	0.0	0.0	0.0	0.0
3.2. Богино хугацаат	**00.0**	**00.0**	**00.0**	**00.0**	**-170,000.0**	**00.0**	**673,907.8**	**20,370.9**	**55,950.8**	**-35,579.9**	**0.0**	**0.0**	**0.0**	**0.0**	**-2.0**	**0.0**	**4.8**	**0.1**	**0.3**
3.2.1. Дотоод	**00.0**	**00.0**	**00.0**	**00.0**	**-170,000.0**	**00.0**	**673,907.8**	**20,370.9**	**55,950.8**	**-35,579.9**	**0.0**	**0.0**	**0.0**	**0.0**	**-2.0**	**0.0**	**4.8**	**0.1**	**0.3**
3.2.1.1. Шинээр гаргах	0.0	0.0	0.0	0.0	0.0	0.0	867,959.4	1,471,000.0	1,506,269.4	-35,269.4	0.0	0.0	0.0	0.0	0.0	0.0	6.2	8.4	8.6
3.2.1.2. Үндсэн төлбөр	0.0	0.0	0.0	0.0	-170,000.0	0.0	-194,051.6	-1,450,629.1	-1,450,318.6	-310.5	0.0	0.0	0.0	0.0	-2.0	0.0	-1.4	-8.3	-8.3

ҮЗҮҮЛЭЛТ	2006	2007	2008	2009	2010	2011	2012	2013			2006	2007	2008	2009	2010	2011	2012	2013	
	Гүйц.	Гүйц.	Гүйц.	Гүйц	Гүйц	Гүйц	Гүйц	**Төлөв**	**Гүйц**	**Зөрүү**	Гүйц	Гүйц	Гүйц	Гүйц	Гүйц	Гүйц	Гүйц	Төлөв	Гүйц
	. 1 .	. 2 .	. 3 .	. 4 .	. 6 .	. 7 .	. 8 .	. 9 .	. 10 .	. 11=9-10 .	. 11 .	. 12 .	. 13 .	. 14 .	. 15 .	. 16 .	. 17 .	. 18 .	. 19 .
4. ЗГ-ын зээл	**67,263.3**	**39,123.8**	**32,886.7**	**209,629.5**	**24,537.7**	**194,517.8**	**182,588.4**	**210,648.0**	**222,717.8**	**-12,069.8**	**1.7**	**0.8**	**0.5**	**3.2**	**0.3**	**1.8**	**1.3**	**1.2**	**1.3**
4.1. Дотоод	**-7,041.6**	**-7,654.1**	**-5,968.7**	**-9,403.8**	**-6,472.1**	**-4,791.5**	**-3,426.4**	**-2,684.0**	**-3,753.0**	**1,069.0**	**-0.2**	**-0.2**	**-0.1**	**-0.1**	**-0.1**	**0.0**	**0.0**	**0.0**	**0.0**
4.1.1. Монголбанк (ОУВС)	**-7,041.6**	**-7,654.1**	**-5,968.7**	**-9,403.8**	**-6,472.1**	**-4,791.5**	**-3,426.4**	**-2,684.0**	**-3,753.0**	**1,069.0**	**-0.2**	**-0.2**	**-0.1**	**-0.1**	**-0.1**	**0.0**	**0.0**	**0.0**	**0.0**
4.1.1.1. Шинээр гаргах	0.0	0.0	0.0	0.0	0.0	0.0	228,000.0	0.0	0.0	0.0	0.0	0.0	0.0	0.0	0.0	0.0	1.6	0.0	0.0
4.1.1.2. Үндсэн төлбөр	-7,041.6	-7,654.1	-5,968.7	-9,403.8	-6,472.1	-4,791.5	-231,426.4	-2,684.0	-3,753.0	1,069.0	-0.2	-0.2	-0.1	-0.1	-0.1	0.0	-1.7	0.0	0.0
4.2. Гадаад	**74,304.9**	**46,777.9**	**38,855.4**	**219,033.2**	**31,009.9**	**199,309.3**	**186,014.8**	**213,332.0**	**226,470.8**	**-13,138.8**	**1.8**	**0.9**	**0.6**	**3.3**	**0.4**	**1.8**	**1.3**	**1.2**	**1.3**
4.2.1. Төслийн зээл	**68,309.9**	**46,777.9**	**38,855.4**	**18,931.6**	**31,009.9**	**161,081.5**	**155,064.0**	**213,332.0**	**226,470.8**	**-13,138.8**	**1.7**	**0.9**	**0.6**	**0.3**	**0.4**	**1.5**	**1.1**	**1.2**	**1.3**
4.2.1.1. Шинээр авах	97,640.6	96,032.5	84,652.8	106,981.2	91,201.7	233,253.7	240,744.6	298,080.8	321,102.0	-23,021.2	2.4	1.9	1.3	1.6	1.1	2.2	1.7	1.7	1.8
4.2.1.2. Үндсэн төлбөр	-29,330.7	-49,254.5	-45,797.4	-88,049.6	-60,191.9	-72,172.2	-85,680.5	-84,748.8	-94,631.2	9,882.5	-0.7	-1.0	-0.7	-1.3	-0.7	-0.7	-0.6	-0.5	-0.5
4.2.2. Хөтөлбөрийн болон төслийн бус зээл	**5,995.0**	**00.0**	**00.0**	**200,101.6**	**00.0**	**38,227.8**	**30,950.8**	**00.0**	**00.0**	**00.0**	**0.1**	**0.0**	**0.0**	**3.0**	**0.0**	**0.4**	**0.2**	**0.0**	**0.0**
4.2.2.1. Шинээр авах	**5,995.0**	**00.0**	**00.0**	**200,101.6**	**00.0**	**38,227.8**	**30,950.8**	**00.0**	**00.0**	**00.0**	**0.1**	**0.0**	**0.0**	**3.0**	**0.0**	**0.4**	**0.2**	**0.0**	**0.0**
4.2.2.1.1. Дэлхийн банк	0.0	0.0	0.0	0.0	0.0	38,227.8	0.0	0.0	0.0	0.0	0.0	0.0	0.0	0.0	0.0	0.4	0.0	0.0	0.0
4.2.2.1.2. Азийн хөгжлийн банк	5,995.0	0.0	0.0	200,101.6	0.0	0.0	0.0	0.0	0.0	0.0	0.1	0.0	0.0	3.0	0.0	0.0	0.0	0.0	0.0
4.2.2.1.3. Япон	0.0	0.0	0.0	0.0	0.0	0.0	30,950.8	0.0	0.0	0.0	0.0	0.0	0.0	0.0	0.0	0.0	0.2	0.0	0.0
5. Урьдчилгаа орлого	0.0	0.0	0.0	0.0	0.0	461,469.0	63,194.7	0.0	0.0	0.0	0.0	0.0	0.0	0.0	0.0	4.3	0.5	0.0	0.0
6. Урьдчилгаа орлогоос орлогод тооцогдсон	0.0	0.0	0.0	0.0	0.0	0.0	0.0	-62,397.0	-76,540.2	14,143.2	0.0	0.0	0.0	0.0	0.0	0.0	0.0	-0.4	-0.4
7. Өмч хувьчлал	30,135.6	17,733.0	8,788.9	-26,471.8	3,490.3	13,828.4	5,948.9	0.0	0.0	0.0	0.7	0.4	0.1	-0.4	0.0	0.1	0.0	0.0	0.0

/сая төгрөгөөр/

	2006	2007	2008	2009	2010	2011	2012	2013			ДНБ-д эзлэх хувь								
	Гүйц.	Гүйц.	Гүйц.	Гүйц.	Гүйц.	Гүйц.	Гүйц.	Төлөв.	Гүйц.	Зөрүү	2006	2007	2008	2009	2010	2011	2012	2013 Төл	2013 Гүйц
	.1.	.2.	.3.	.4.	.5.	.6.	.7.	.8.	.9.	.10=8-9.	.11.	.12.	.13.	.14.	.15.	.16.	.17.	.18.	.19.
НИЙТ ОРЛОГО БА ТУСЛАМЖИЙН ДҮН	**1,299,432.7**	**1,781,594.9**	**1,463,943.7**	**1,431,875.4**	**2,488,490.4**	**3,351,389.0**	**3,481,171.9**	**4,606,418.6**	**4,057,257.2**	**549,161.4**	**32.3**	**35.9**	**22.3**	**21.7**	**29.6**	**30.9**	**25.0**	**26.2**	**23.1**
ТОГТВОРЖУУЛАЛТЫН САН	**0.0**	**0.0**	**0.0**	**0.0**	**0.0**	**241,019.9**	**94,656.5**	**48,965.2**	**46,858.6**	**2,106.7**	**0.0**	**0.0**	**0.0**	**0.0**	**0.0**	**2.2**	**0.7**	**0.3**	**0.3**
1. УТ - Аж ахуйн нэгжийн орлогын албан татвар	0.0	0.0	0.0	0.0	0.0	84,924.4	23,074.3	7,554.4	7,554.4	0.0	0.0	0.0	0.0	0.0	0.0	0.8	0.2	0.0	0.0
2. УТ - Ашигт малтмалын нөөц ашигласны төлбөр	0.0	0.0	0.0	0.0	0.0	28,949.1	18,672.9	13,265.8	10,839.2	2,426.6	0.0	0.0	0.0	0.0	0.0	0.3	0.1	0.1	0.1
3. УТ - Өсөн нэмэгдэх нөөцийн төлбөр	0.0	0.0	0.0	0.0	0.0	127,146.4	45,637.4	28,145.0	28,465.0	-320.0	0.0	0.0	0.0	0.0	0.0	1.2	0.3	0.2	0.2
4. УТ - Бусад	0.0	0.0	0.0	0.0	0.0	0.0	7,271.9	0.0	0.0	0.0	0.0	0.0	0.0	0.0	0.0	0.0	0.1	0.0	0.0
НИЙТ ТЭНЦВЭРЖҮҮЛСЭН ОРЛОГО БА ТУСЛАМЖИЙН ДҮН	**1,299,432.7**	**1,781,594.9**	**1,463,943.7**	**1,431,875.4**	**2,488,490.4**	**3,110,369.1**	**3,386,515.4**	**4,557,453.4**	**4,010,398.6**	**547,054.8**	**32.3**	**35.9**	**22.3**	**21.7**	**29.6**	**28.7**	**24.3**	**26.0**	**22.9**
А. УРСГАЛ ОРЛОГЫН ДҮН	**1,270,274.4**	**1,735,219.6**	**1,364,731.1**	**1,251,071.2**	**2,253,700.6**	**2,887,500.8**	**3,035,008.4**	**4,443,017.3**	**3,896,448.3**	**546,569.0**	**31.5**	**35.0**	**20.8**	**19.0**	**26.8**	**26.7**	**21.8**	**25.3**	**22.2**
1. Татварын орлого	**1,056,571.4**	**1,401,251.6**	**1,126,244.5**	**933,245.4**	**1,937,917.2**	**2,461,688.9**	**2,585,587.0**	**3,871,253.1**	**3,196,869.1**	**674,384.0**	**26.2**	**28.3**	**17.2**	**14.2**	**23.0**	**22.7**	**18.5**	**22.1**	**18.2**
1.1. Орлогын албан татвар	462,911.3	636,593.8	355,115.6	205,403.2	814,026.3	601,481.6	524,381.8	863,754.0	660,159.0	203,595.1	11.5	12.8	5.4	3.1	9.7	5.6	3.8	4.9	3.8
1.2. Нийгмийн даатгалын шимтгэл, хураамж	115,498.6	165,842.3	0.0	0.0	0.0	0.0	0.0	0.0	0.0	0.0	2.9	3.3	0.0	0.0	0.0	0.0	0.0	0.0	0.0
1.3. Өмчийн татвар	0.0	0.0	0.0	0.0	0.0	0.0	0.0	0.0	0.0	0.0	0.0	0.0	0.0	0.0	0.0	0.0	0.0	0.0	0.0
1.4. Нэмэгдсэн өртгийн албан татвар	225,146.4	251,317.7	338,325.7	325,956.4	579,119.6	1,114,382.5	1,296,450.9	1,764,832.0	1,435,091.6	329,740.4	5.6	5.1	5.2	4.9	6.9	10.3	9.3	10.1	8.2
1.5. Онцгой албан татвар	100,132.6	133,757.8	178,466.9	166,743.3	268,526.7	293,967.0	312,384.2	455,775.8	449,410.3	6,365.5	2.5	2.7	2.7	2.5	3.2	2.7	2.2	2.6	2.6
1.6. Тусгай зориулалтын орлого	6,037.1	6,666.0	7,891.9	6,947.6	7,390.6	9,206.9	10,814.6	10,619.0	10,908.2	-289.2	0.1	0.1	0.1	0.1	0.1	0.1	0.1	0.1	0.1
1.7. Гаалийн албан татвар	72,073.8	102,480.8	140,838.7	115,987.5	193,321.7	337,422.6	327,369.8	516,606.5	381,427.0	135,179.5	1.8	2.1	2.1	1.8	2.3	3.1	2.3	2.9	2.2
1.8. Бусад татвар (төлбөр, хураамж)	74,771.5	104,593.2	105,605.8	112,207.5	75,532.4	105,228.3	114,185.7	259,665.8	259,873.1	-207.3	1.9	2.1	1.6	1.7	0.9	1.0	0.8	1.5	1.5
2. Татварын бус орлого	**213,703.0**	**333,968.1**	**238,486.6**	**317,825.8**	**315,783.4**	**425,811.9**	**449,421.4**	**571,764.2**	**699,579.2**	**-127,815.0**	**5.3**	**6.7**	**3.6**	**4.8**	**3.8**	**3.9**	**3.2**	**3.3**	**4.0**
Б. ТУСЛАМЖИЙН ОРЛОГО	**29,158.4**	**46,375.3**	**99,212.6**	**180,804.2**	**234,789.8**	**222,868.3**	**351,507.0**	**114,436.1**	**113,950.3**	**485.8**	**0.7**	**0.9**	**1.5**	**2.7**	**2.8**	**2.1**	**2.5**	**0.7**	**0.6**
НИЙТ ЗАРЛАГА БА ЦЭВЭР ЗӨЭЛИЙН ДҮН	**1,176,658.8**	**1,652,988.9**	**1,745,484.3**	**1,746,616.9**	**2,366,174.0**	**3,621,676.2**	**4,379,479.5**	**5,165,568.7**	**4,683,038.2**	**482,530.5**	**29.2**	**33.3**	**26.6**	**26.5**	**28.1**	**33.4**	**31.4**	**29.4**	**26.7**
А. УРСГАЛ ЗАРЛАГА	**938,053.2**	**1,317,829.5**	**1,415,475.2**	**1,406,273.3**	**1,610,168.5**	**2,040,191.1**	**3,037,663.8**	**3,699,240.7**	**3,483,888.7**	**215,352.0**	**23.3**	**26.6**	**21.6**	**21.3**	**19.1**	**18.8**	**21.8**	**21.1**	**19.9**
1. Бараа, үйлчилгээний зардал	**646,160.2**	**609,169.6**	**983,320.4**	**912,597.1**	**1,092,612.5**	**1,402,924.4**	**1,895,444.6**	**1,499,683.3**	**1,398,590.9**	**101,092.4**	**16.0**	**12.3**	**15.0**	**13.8**	**13.0**	**13.0**	**13.6**	**8.5**	**8.0**
1.1. Цалин, хөлс	182,819.4	275,654.6	497,202.0	523,977.4	588,678.6	725,456.2	1,084,210.9	771,601.5	755,824.0	15,777.5	4.5	5.6	7.6	8.0	7.0	6.7	7.8	4.4	4.3
1.2. Нийгмийн даатгалын шимтгэл, хураамж	0.0	0.0	42,701.9	48,675.7	54,509.3	66,813.4	99,897.5	63,416.2	61,137.7	2,278.4	0.0	0.0	0.7	0.7	0.6	0.6	0.7	0.4	0.3
1.3. Бараа, үйлчилгээний бусад зардал	463,340.8	333,515.0	443,416.5	339,944.1	449,424.6	610,654.8	711,336.2	664,665.6	581,629.2	83,036.5	11.5	6.7	6.8	5.2	5.3	5.6	5.1	3.8	3.3
2. Зөэлийн үйлчилгээний төлбөр	**18,081.9**	**18,575.5**	**19,949.0**	**29,621.6**	**42,327.8**	**37,321.0**	**106,982.8**	**304,372.7**	**261,090.0**	**43,282.7**	**0.4**	**0.4**	**0.3**	**0.4**	**0.5**	**0.3**	**0.8**	**1.7**	**1.5**
3. Татаас ба урсгал шилжүүлэг	**273,811.1**	**690,084.4**	**412,205.8**	**464,054.6**	**475,228.3**	**599,945.7**	**1,035,236.3**	**1,895,184.7**	**1,824,207.8**	**70,976.9**	**6.8**	**13.9**	**6.3**	**7.0**	**5.6**	**5.5**	**7.4**	**10.8**	**10.4**
3.1. Татаас	8,234.3	278,604.6	210,063.3	168,940.0	222,334.6	294,128.3	393,764.0	444,378.3	427,213.0	17,165.2	0.2	5.6	3.2	2.6	2.6	2.7	2.8	2.5	2.4
3.2. Урсгал шилжүүлэг	265,576.8	411,479.7	202,142.5	295,114.6	252,893.7	305,817.4	641,472.4	1,450,806.5	1,396,994.8	53,811.7	6.6	8.3	3.1	4.5	3.0	2.8	4.6	8.3	8.0
Б. ХӨРӨНГИЙН ЗАРДАЛ	**159,618.7**	**255,015.3**	**248,815.1**	**252,436.0**	**522,642.5**	**1,101,767.8**	**1,277,484.3**	**1,376,654.6**	**1,077,812.5**	**298,842.2**	**4.0**	**5.1**	**3.8**	**3.8**	**6.2**	**10.2**	**9.2**	**7.8**	**6.1**
1. Хөрөнгө оруулалт	129,792.0	204,523.5	186,509.4	202,376.7	451,164.1	847,867.6	1,068,905.3	1,077,978.0	747,205.6	330,772.4	3.2	4.1	2.8	3.1	5.4	7.8	7.7	6.1	4.3
2. Их засвар	12,421.4	18,806.6	26,932.6	11,783.8	27,723.2	50,138.8	53,471.9	46,327.2	40,928.0	5,399.2	0.3	0.4	0.4	0.2	0.3	0.5	0.4	0.3	0.2
3. Хөрөнгийн бусад зардал	8,721.1	8,369.2	15,190.6	11,618.2	14,342.2	33,345.2	57,610.9	58,286.7	43,665.4	14,621.3	0.2	0.2	0.2	0.2	0.2	0.3	0.4	0.3	0.2
4. Төслийн зээлээр санхүүжих автозам	8,684.1	23,316.0	20,182.5	26,657.3	29,413.1	170,416.2	97,496.2	194,062.7	246,013.5	-51,950.7	0.2	0.5	0.3	0.4	0.3	1.6	0.7	1.1	1.4
В. ЭРГЭЖ ТӨЛӨГДӨХ ЦЭВЭР ЗӨЭЛ	**78,986.9**	**80,144.2**	**81,194.0**	**87,907.6**	**233,363.0**	**479,717.4**	**64,331.4**	**89,673.3**	**121,337.0**	**-31,663.7**	**2.0**	**1.6**	**1.2**	**1.3**	**2.8**	**4.4**	**0.5**	**0.5**	**0.7**
1. Эргэж төлөгдөх дотоод цэвэр зээл	-9,969.6	7,427.7	16,723.7	1,059.3	184,230.3	475,667.5	11,543.0	22,355.1	104,701.5	-82,346.4	-0.2	0.1	0.3	0.0	2.2	4.4	0.1	0.1	0.6
2. Эргэж төлөгдөх гадаад цэвэр зээл	88,956.4	72,716.5	64,470.3	86,848.2	49,132.7	4,049.8	52,788.4	67,318.2	16,635.5	50,682.7	2.2	1.5	1.0	1.3	0.6	0.0	0.4	0.4	0.1
ТӨСВИЙН - Урсгал	**332,221.1**	**417,390.1**	**-50,744.1**	**-155,202.1**	**643,532.1**	**847,309.8**	**-2,655.4**	**743,776.5**	**412,559.6**	**331,217.0**	**8.2**	**8.4**	**-0.8**	**-2.4**	**7.6**	**7.8**	**0.0**	**4.2**	**2.4**
ТЭНЦЭЛ : - Нийт	**122,773.9**	**128,606.0**	**-281,540.6**	**-314,741.5**	**122,316.4**	**-511,307.1**	**-992,964.1**	**-608,115.3**	**-672,639.6**	**64,524.3**	**3.0**	**2.6**	**-4.3**	**-4.8**	**1.5**	**-4.7**	**-7.1**	**-3.5**	**-3.8**
АЛДАГДЛЫГ САНХҮҮЖҮҮЛСЭН ЭХ ҮҮСВЭР:	**-122,773.9**	**-128,606.0**	**281,540.6**	**314,741.5**	**-122,316.4**	**511,307.1**	**992,964.1**	**608,115.3**	**672,639.6**	**-64,524.3**	**-3.0**	**-2.6**	**4.3**	**4.8**	**-1.5**	**4.7**	**7.1**	**3.5**	**3.8**
1. Харилцах болон хадгаламжийн дансны цэвэр өөрчлөл	**-215,887.2**	**-185,807.9**	**265,485.1**	**-613,295.1**	**-260,632.4**	**-10,433.0**	**-1,465,534.6**	**-472,532.8**	**-641,941.7**	**169,409.0**	**-5.4**	**-3.7**	**4.0**	**-9.3**	**-3.1**	**-0.1**	**-10.5**	**-2.7**	**-3.7**
2. МУХС-гаас улсын төсөвт шилжүүлэх	**00.0**	**00.0**	**00.0**	**119,000.0**	**168,468.8**	**00.0**	**00.0**	**00.0**	**00.0**	**00.0**	**0.0**	**0.0**	**0.0**	**1.8**	**2.0**	**0.0**	**0.0**	**0.0**	**0.0**
2.2. Эрсдэлийн хэсгийн хөрөнгийн шилжүүлэг	**00.0**	**00.0**	**00.0**	**119,000.0**	**168,468.8**	**00.0**	**00.0**	**00.0**	**00.0**	**00.0**	**0.0**	**0.0**	**0.0**	**1.8**	**2.0**	**0.0**	**0.0**	**0.0**	**0.0**
2.2.1. Давагдашгүй хүчин зүйлийн улмаас үүссэн төл	0.0	0.0	0.0	119,000.0	134,141.3	0.0	0.0	0.0	0.0	0.0	0.0	0.0	0.0	1.8	1.6	0.0	0.0	0.0	0.0
2.2.2. Эрсдэлийн сангийн зарцуулагдаагүй хөрөнгө	0.0	0.0	0.0	0.0	34,327.5	0.0	0.0	0.0	0.0	0.0	0.0	0.0	0.0	0.0	0.4	0.0	0.0	0.0	0.0
3. ЗГ-ын бонд	**-12,108.5**	**-12,108.5**	**-20,283.9**	**623,470.2**	**-55,659.2**	**318,245.8**	**2,274,691.7**	**870,000.0**	**1,091,863.5**	**-221,863.5**	**-0.3**	**-0.2**	**-0.3**	**9.5**	**-0.7**	**2.9**	**16.3**	**5.0**	**6.2**
3.1. Урт хугацаат	**-12,108.5**	**-12,108.5**	**-20,283.9**	**623,470.2**	**114,340.8**	**318,245.8**	**1,913,883.9**	**849,629.1**	**1,035,912.7**	**-186,283.6**	**-0.3**	**-0.2**	**-0.3**	**9.5**	**1.4**	**2.9**	**13.7**	**4.8**	**5.9**
3.1.1. Дотоод	**-12,108.5**	**-12,108.5**	**-20,283.9**	**528,716.5**	**205,488.9**	**318,245.8**	**-174,266.1**	**849,629.1**	**1,035,912.7**	**-186,283.6**	**-0.3**	**-0.2**	**-0.3**	**8.0**	**2.4**	**2.9**	**-1.2**	**4.8**	**5.9**
3.1.1.1. Шинээр гаргах	0.0	0.0	1,494.7	590,211.2	205,488.9	353,245.8	13,669.4	1,085,700.0	1,035,912.7	49,787.3	0.0	0.0	0.0	9.0	2.4	3.3	0.1	6.2	5.9
3.1.1.2. Үндсэн төлбөр	-12,108.5	-12,108.5	-21,778.6	-61,494.7	0.0	-35,000.0	-187,935.5	-236,070.9	0.0	-236,070.9	-0.3	-0.2	-0.3	-0.9	0.0	-0.3	-1.3	-1.3	0.0
3.1..2. Гадаад	**00.0**	**00.0**	**00.0**	**94,753.7**	**-91,148.2**	**00.0**	**2,088,150.0**	**00.0**	**00.0**	**00.0**	**0.0**	**0.0**	**0.0**	**1.4**	**-1.1**	**0.0**	**15.0**	**0.0**	**0.0**
3.1.2.1. Шинээр гаргах	0.0	0.0	0.0	94,753.7	0.0	0.0	2,088,150.0	0.0	0.0	0.0	0.0	0.0	0.0	1.4	0.0	0.0	15.0	0.0	0.0
3.1.2.2. Үндсэн төлбөр	0.0	0.0	0.0	0.0	-91,148.2	0.0	0.0	0.0	0.0	0.0	0.0	0.0	0.0	0.0	-1.1	0.0	0.0	0.0	0.0
3.2. Богино хугацаат	**00.0**	**00.0**	**00.0**	**00.0**	**-170,000.0**	**00.0**	**360,807.8**	**20,370.9**	**55,950.8**	**-35,579.9**	**0.0**	**0.0**	**0.0**	**0.0**	**-2.0**	**0.0**	**2.6**	**0.1**	**0.3**
3.2.1. Дотоод	**00.0**	**00.0**	**00.0**	**00.0**	**-170,000.0**	**00.0**	**360,807.8**	**20,370.9**	**55,950.8**	**-35,579.9**	**0.0**	**0.0**	**0.0**	**0.0**	**-2.0**	**0.0**	**2.6**	**0.1**	**0.3**
3.2.1.1. Шинээр гаргах	0.0	0.0	0.0	0.0	0.0	0.0	554,859.4	1,471,000.0	1,506,269.4	-35,269.4	0.0	0.0	0.0	0.0	0.0	0.0	4.0	8.4	8.6
3.2.1.2. Үндсэн төлбөр	0.0	0.0	0.0	0.0	-170,000.0	0.0	-194,051.6	-1,450,629.1	-1,450,318.6	-310.5	0.0	0.0	0.0	0.0	-2.0	0.0	-1.4	-8.3	-8.3

	2006	2007	2008	2009	2010	2011	2012	2013			ДНБ-д эзлэх хувь								
	Гүйц.	Гүйц.	Гүйц.	Гүйц.	Гүйц.	Гүйц.	Гүйц.	Төлөв.	Гүйц.	**Зөрүү**	2006	2007	2008	2009	2010	2011	2012	2013 Төл	2013 Гүйц
	. 1 .	**. 2 .**	**. 3 .**	**. 4 .**	**. 5 .**	**. 6 .**	**. 7 .**	**. 8 .**	**. 9 .**	**. 10=8-9 .**	. 11 .	. 12 .	. 13 .	. 14 .	. 15 .	. 16 .	. 17 .	. 18 .	. 19 .
4. ЗГ-ын зээл	**77,135.0**	**54,259.4**	**32,886.7**	**209,629.5**	**24,537.7**	**194,517.8**	**182,588.4**	**210,648.0**	**222,717.8**	**-12,069.8**	**1.9**	**1.1**	**0.5**	**3.2**	**0.3**	**1.8**	**1.3**	**1.2**	**1.3**
4.1. Дотоод	**-7,423.4**	**-7,654.1**	**-5,968.7**	**-9,403.8**	**-6,472.1**	**-4,791.5**	**-3,426.4**	**-2,684.0**	**-3,753.0**	**1,069.0**	**-0.2**	**-0.2**	**-0.1**	**-0.1**	**-0.1**	**0.0**	**0.0**	**0.0**	**0.0**
4.1.1. Монголбанк (ОУВС)	**-7,423.4**	**-7,654.1**	**-5,968.7**	**-9,403.8**	**-6,472.1**	**-4,791.5**	**-3,426.4**	**-2,684.0**	**-3,753.0**	**1,069.0**	**-0.2**	**-0.2**	**-0.1**	**-0.1**	**-0.1**	**0.0**	**0.0**	**0.0**	**0.0**
4.1.1.1. Шинээр гаргах	0.0	0.0	0.0	0.0	0.0	0.0	0.0	0.0	0.0	0.0	0.0	0.0	0.0	0.0	0.0	0.0	0.0	0.0	0.0
4.1.1.2. Үндсэн төлбөр	-7,423.4	-7,654.1	-5,968.7	-9,403.8	-6,472.1	-4,791.5	-3,426.4	-2,684.0	-3,753.0	1,069.0	-0.2	-0.2	-0.1	-0.1	-0.1	0.0	0.0	0.0	0.0
4.2. Гадаад	**84,558.5**	**61,913.6**	**38,855.4**	**219,033.2**	**31,009.9**	**199,309.3**	**186,014.8**	**213,332.0**	**226,470.8**	**-13,138.8**	**2.1**	**1.2**	**0.6**	**3.3**	**0.4**	**1.8**	**1.3**	**1.2**	**1.3**
4.2.1. Төслийн зээл	**74,300.1**	**61,913.6**	**38,855.4**	**18,931.6**	**31,009.9**	**161,081.5**	**155,064.0**	**213,332.0**	**226,470.8**	**-13,138.8**	**1.8**	**1.2**	**0.6**	**0.3**	**0.4**	**1.5**	**1.1**	**1.2**	**1.3**
4.2.1.1. Шинээр авах	97,640.6	96,032.5	84,652.8	106,981.2	91,201.7	233,253.7	240,744.6	298,080.8	321,102.0	-23,021.2	2.4	1.9	1.3	1.6	1.1	2.2	1.7	1.7	1.8
4.2.1.2. Үндсэн төлбөр	-23,340.5	-34,118.9	-45,797.4	-88,049.6	-60,191.9	-72,172.2	-85,680.5	-84,748.8	-94,631.2	9,882.5	-0.6	-0.7	-0.7	-1.3	-0.7	-0.7	-0.6	-0.5	-0.5
4.2.2. Хөтөлбөрийн болон төслийн бус зээл	**10,258.4**	**00.0**	**00.0**	**200,101.6**	**00.0**	**38,227.8**	**30,950.8**	**00.0**	**00.0**	**00.0**	**0.3**	**0.0**	**0.0**	**3.0**	**0.0**	**0.4**	**0.2**	**0.0**	**0.0**
4.2.2.1. Шинээр авах	**10,258.4**	**00.0**	**00.0**	**200,101.6**	**00.0**	**38,227.8**	**30,950.8**	**00.0**	**00.0**	**00.0**	**0.3**	**0.0**	**0.0**	**3.0**	**0.0**	**0.4**	**0.2**	**0.0**	**0.0**
4.2.2.1.1. Дэлхийн банк	0.0	0.0	0.0	0.0	0.0	38,227.8	0.0	0.0	0.0	0.0	0.0	0.0	0.0	0.0	0.0	0.4	0.0	0.0	0.0
4.2.2.1.2. Азийн хөгжлийн банк	10,258.4	0.0	0.0	200,101.6	0.0	0.0	0.0	0.0	0.0	0.0	0.3	0.0	0.0	3.0	0.0	0.0	0.0	0.0	0.0
4.2.2.1.3. Япон	0.0	0.0	0.0	0.0	0.0	0.0	30,950.8	0.0	0.0	0.0	0.0	0.0	0.0	0.0	0.0	0.0	0.2	0.0	0.0
5. Урьдчилгаа орлого	0.0	0.0	0.0	0.0	0.0	0.0	0.0	0.0	0.0	0.0	0.0	0.0	0.0	0.0	0.0	0.0	0.0	0.0	0.0
6. Урьдчилгаа орлогоос орлогод тооцогдсон	0.0	0.0	0.0	0.0	0.0	0.0	0.0	0.0	0.0	0.0	0.0	0.0	0.0	0.0	0.0	0.0	0.0	0.0	0.0
7. Өмч хувьчлал	28,086.8	15,051.0	3,452.7	-24,063.1	968.6	8,976.5	1,218.6	0.0	0.0	0.0	0.7	0.3	0.1	-0.4	0.0	0.1	0.0	0.0	0.0

2013 ОНЫ МОНГОЛ УЛСЫН НЭГДСЭН ТӨСВИЙН ЗАРЛАГЫН ГҮЙЦЭТГЭЛ

Хавсралт № .7.

/сая төгрөгөөр/

Эдийн засгийн ангилал	НЭГДСЭН ТӨСӨВ		Зөрүү	УЛСЫН ТӨСӨВ		Зөрүү	ОРОН НУТАГ		Зөрүү	ХХС		Зөрүү	НДС		Зөрүү
	Төлөв	Гүйц		Төлөв	Гүйц		Төлөв	Гүйц		Төлөв	Гүйц		Төлөв	Гүйц	
	. 1 .	. 2 .	. 1-2 .	. 3 .	. 4 .	. 3-4 .	. 5 .	. 6 .	. 5-6 .	. 7 .	. 8 .	. 7-8 .	. 9 .	. 10 .	. 9-10 .
I. НИЙТ ЗАРЛАГА ба ЦЭВЭР ЗӨЭЛИЙН ДҮН	6,886,652.1	6,164,685.3	721,966.8	5,165,568.7	4,683,038.2	482,530.5	2,056,048.7	1,794,118.8	261,929.9	282,799.5	278,339.6	4,459.9	1,067,806.9	1,058,112.8	9,694.1
II. НИЙТ ЗАРЛАГЫН ДҮН	6,796,978.8	6,043,348.3	753,630.5	5,075,895.4	4,561,701.2	514,194.2	2,056,048.7	1,794,118.8	261,929.9	282,799.5	278,339.6	4,459.9	1,067,806.9	1,058,112.8	9,694.1
IV. УРСГАЛ ЗАРДЛЫН ДҮН	4,837,008.0	4,552,606.6	284,401.5	3,699,240.7	3,483,888.7	215,352.0	1,478,115.6	1,386,445.3	91,670.3	282,799.5	278,339.6	4,459.9	1,062,423.8	1,052,857.0	9,566.8
Бараа, үйлчилгээний зардал	2,562,393.3	2,391,174.1	171,219.2	1,499,683.3	1,398,590.9	101,092.4	1,180,466.4	1,107,551.2	72,915.2	0.0	0.2	-0.2	18,016.5	17,462.6	553.9
Цалин, хөлс болон нэмэгдэл урамшил	1,419,689.6	1,401,530.8	18,158.8	771,601.5	755,824.0	15,777.5	635,670.9	633,397.8	2,273.2	0.0	0.0	0.0	12,417.2	12,309.0	108.2
Үндсэн цалин	1,292,979.1	1,287,095.4	5,883.7	714,083.5	706,334.3	7,749.2	567,625.1	569,526.4	-1,901.3	0.0	0.0	0.0	11,270.5	11,234.7	35.8
Нэмэгдэл	18,923.2	17,614.1	1,309.1	8,130.6	7,403.6	726.9	10,792.6	10,210.4	582.2	0.0	0.0	0.0	0.0	0.0	0.0
Гэрээт ажлын цалин	37,250.2	31,792.0	5,458.2	16,334.0	12,570.4	3,763.6	20,372.4	18,698.8	1,673.6	0.0	0.0	0.0	543.9	522.8	21.0
Унаа хоолны Хөнгөлөлт	25,460.8	23,423.8	2,037.1	20,841.0	19,205.5	1,635.5	4,017.0	3,666.8	350.2	0.0	0.0	0.0	602.8	551.5	51.3
Урамшуулал	45,076.2	41,605.6	3,470.7	12,212.5	10,310.2	1,902.2	32,863.8	31,295.4	1,568.4	0.0	0.0	0.0	0.0	0.0	0.0
Ажил олгогчоос нийгмийн даатгалд төлөх шимтгэл	135,772.9	132,430.8	3,342.1	63,416.2	61,137.7	2,278.4	70,071.0	69,179.3	891.6	0.0	0.0	0.0	2,285.8	2,113.7	172.0
Тэтгэвэр, тэтгэмжийн даатгалын шимтгэл	107,660.9	106,652.9	1,008.0	46,941.9	46,957.5	-15.6	58,681.6	57,824.2	857.4	0.0	0.0	0.0	2,037.4	1,871.3	166.2
Тэтгэврийн даатгал	84,143.4	85,574.0	-1,430.6	36,250.1	38,685.3	-2,435.2	47,024.1	46,041.3	982.8	0.0	0.0	0.0	869.2	847.4	21.8
Тэтгэмжийн даатгал	8,464.3	7,852.4	611.9	4,249.7	3,419.1	830.6	4,115.2	4,336.0	-220.8	0.0	0.0	0.0	99.3	97.3	2.1
ҮОМШ өвчний даатгал	12,072.5	10,252.1	1,820.3	5,372.6	3,771.4	1,601.2	5,655.8	5,578.1	77.7	0.0	0.0	0.0	1,044.1	902.7	141.4
Ажилгүйдлийн даатгал	2,975.1	2,969.8	5.3	1,069.4	1,081.6	-12.2	1,880.8	1,864.2	16.6	0.0	0.0	0.0	24.8	24.0	0.9
Бүтцийн өөрчлөлтийн цалингийн НДШ	5.6	4.6	1.0	0.0	0.0	0.0	5.6	4.6	1.0	0.0	0.0	0.0	0.0	0.0	0.0
Эрүүл мэндийн даатгал	28,112.0	25,777.9	2,334.1	16,474.3	14,180.3	2,294.0	11,389.4	11,355.1	34.3	0.0	0.0	0.0	248.3	242.5	5.9
Бараа, үйлчилгээний бусад зардал	1,142,703.7	989,643.3	153,060.4	664,665.6	581,629.2	83,036.5	474,724.5	404,974.0	69,750.5	0.0	0.2	-0.2	3,313.6	3,039.9	273.7
Бичиг хэрэг	10,990.7	11,001.2	-10.5	6,746.6	6,735.4	11.2	4,051.4	4,032.2	19.3	0.0	0.0	0.0	192.6	233.5	-40.9
Гэрэл, цахилгаан	28,856.7	25,902.8	2,953.9	18,526.6	16,297.4	2,229.2	10,214.3	9,503.2	711.1	0.0	0.0	0.0	115.9	102.3	13.6
Түлш, халаалт	115,853.8	106,883.9	8,970.0	43,991.7	38,220.6	5,771.1	71,434.8	68,306.2	3,128.5	0.0	0.0	0.0	427.4	357.0	70.4
Тээвэр, шатахуун	47,090.1	46,305.9	784.2	32,303.8	31,352.4	951.4	14,497.1	14,665.8	-168.7	0.0	0.0	0.0	289.2	287.7	1.6
Шуудан, холбоо, интернэтийн төлбөр	11,479.8	10,386.6	1,093.1	7,503.5	6,759.3	744.2	3,775.5	3,440.5	335.0	0.0	0.0	0.0	200.8	186.8	13.9
Цэвэр, бохир ус	19,003.3	15,819.8	3,183.5	10,643.5	8,491.4	2,152.1	8,298.7	7,269.8	1,028.9	0.0	0.0	0.0	61.1	58.7	2.4
Дотоод албан томилолт	17,054.9	14,602.5	2,452.4	11,145.3	8,685.5	2,459.8	5,662.5	5,674.0	-11.5	0.0	0.0	0.0	247.1	243.0	4.1
Гадаад албан томилолт	14,110.4	12,980.4	1,130.0	11,821.4	10,788.7	1,032.7	2,189.7	2,086.3	103.4	0.0	0.0	0.0	99.4	105.4	-6.1
Ном, хэвлэл	5,359.0	3,827.6	1,531.5	3,748.9	2,329.2	1,419.7	1,602.0	1,489.3	112.7	0.0	0.0	0.0	8.1	9.1	-0.9
Хичээл, үйлдвэрлэлийн дадлага хийх	1,766.3	1,736.8	29.5	421.4	416.7	4.7	1,344.9	1,320.1	24.8	0.0	0.0	0.0	0.0	0.0	0.0
Сургалт, семинарын зардал	449.6	432.2	17.4	0.0	0.0	0.0	449.6	432.2	17.4	0.0	0.0	0.0	0.0	0.0	0.0
Эрдэм шинжилгээний ажил	401.9	372.4	29.5	358.7	327.4	31.3	43.2	45.0	-1.8	0.0	0.0	0.0	0.0	0.0	0.0
Эд хогшил худалдан авах	32,827.0	31,029.6	1,797.5	20,979.3	18,170.3	2,809.0	11,738.2	12,624.8	-886.6	0.0	0.0	0.0	109.6	234.6	-125.0
Багаж, техник, хэрэгсэл	10,517.3	10,418.2	99.1	7,418.4	7,274.6	143.8	3,066.5	3,102.0	-35.5	0.0	0.0	0.0	32.4	41.6	-9.2
Тавилга	10,878.8	9,792.8	1,086.0	7,056.5	5,782.4	1,274.1	3,822.3	4,010.4	-188.1	0.0	0.0	0.0	0.0	0.0	0.0
Хөдөлмөр хамгаллын хэрэглэл	712.0	501.9	210.0	648.6	439.5	209.1	63.3	62.4	0.9	0.0	0.0	0.0	0.0	0.0	0.0
Бага үнэтэй, түргэн элэгдэх, ахуйн эд зүйлс	7,811.3	9,334.4	-1,523.2	3,064.0	3,807.4	-743.3	4,690.0	5,354.1	-664.1	0.0	0.0	0.0	57.2	173.0	-115.8
Програм хангамж	2,907.7	982.2	1,925.5	2,791.7	866.3	1,925.4	96.0	95.9	0.1	0.0	0.0	0.0	20.0	20.0	0.0
Нормын хувцас, зөөлөн эдлэл	32,172.4	30,806.5	1,365.9	28,998.3	27,695.4	1,303.0	3,144.1	3,081.2	62.9	0.0	0.0	0.0	30.0	30.0	0.0
Хоол, хүнс	94,786.7	91,584.9	3,201.7	38,775.9	36,977.8	1,798.1	56,010.7	54,607.1	1,403.7	0.0	0.0	0.0	0.0	0.0	0.0
Эм, бэлдмэл, эмнэлгийн хэрэгсэл	71,660.2	71,247.5	412.7	67,936.6	67,570.7	365.9	3,723.6	3,676.8	46.8	0.0	0.0	0.0	0.0	0.0	0.0
Урсгал засвар	26,335.3	27,585.9	-1,250.7	15,300.9	16,165.0	-864.1	11,003.3	11,364.1	-360.8	0.0	0.0	0.0	31.1	56.9	-25.7
Уран бүтээл хийлгэх	743.1	739.8	3.3	0.0	0.0	0.0	743.1	739.8	3.3	0.0	0.0	0.0	0.0	0.0	0.0
Төлбөр хураамж болон бусад зардал	28,918.5	24,916.3	4,002.2	20,786.0	17,008.3	3,777.7	8,132.5	7,908.0	224.5	0.0	0.0	0.0	0.0	0.0	0.0
Зочин төлөөлөгч хүлээн авах	3,171.5	3,839.2	-667.7	2,530.4	3,305.3	-775.0	641.1	533.9	107.2	0.0	0.0	0.0	0.0	0.0	0.0
Биеийн тамирын уралдаан, тэмцээн	9,269.6	9,158.8	110.8	7,244.7	7,166.7	78.0	2,024.9	1,992.1	32.8	0.0	0.0	0.0	0.0	0.0	0.0
Аж ахуйн материал худалдан авах зардал	3.6	5.2	-1.6	0.0	0.0	0.0	3.6	5.2	-1.6	0.0	0.0	0.0	0.0	0.0	0.0
Холбооны суваг ашигласны хөлс	9,056.9	8,195.7	861.3	8,599.2	7,818.9	780.4	457.7	376.8	80.9	0.0	0.0	0.0	0.0	0.0	0.0
Музейн үзмэр худалдан авах	232.0	52.6	179.4	219.0	39.6	179.4	13.0	13.0	0.0	0.0	0.0	0.0	0.0	0.0	0.0
Байрны түрээс	12,965.8	11,668.3	1,297.6	12,075.2	10,818.3	1,256.9	703.8	647.2	56.6	0.0	0.0	0.0	186.8	202.8	-16.0
Төвлөрсөн арга хэмжээ	109,482.7	83,133.7	26,349.0	59,223.0	43,812.2	15,410.8	50,259.6	39,321.5	10,938.1	0.0	0.0	0.0	0.0	0.0	0.0
Гэмт хэргээс урьдчилан сэргийлэх зардал	3,833.0	3,546.1	286.9	1,563.8	1,440.3	123.4	2,269.2	2,105.7	163.5	0.0	0.0	0.0	0.0	0.0	0.0
Байгаль орчныг хамгаалах, нөхөн сэргээх	17,584.0	18,400.6	-816.6	5,815.0	5,445.5	369.5	11,769.0	12,955.1	-1,186.1	0.0	0.0	0.0	0.0	0.0	0.0
Түүх, соёлын дурсгалт зүйлийг хамгаалах, сэргээн за	627.3	595.3	32.0	625.3	593.4	31.9	2.0	1.9	0.1	0.0	0.0	0.0	0.0	0.0	0.0
Соёл урлаг хөгжүүлэх зардал	4,881.9	4,171.7	710.2	4,881.9	4,164.7	717.2	0.0	7.0	-7.0	0.0	0.0	0.0	0.0	0.0	0.0
Хот суурингийн ерөнхий төлөвлөгөөний зардал	16.0	16.0	0.0	0.0	0.0	0.0	16.0	16.0	0.0	0.0	0.0	0.0	0.0	0.0	0.0
Газрын зургийн зардал	538.4	514.3	24.1	353.3	329.2	24.1	185.1	185.1	0.0	0.0	0.0	0.0	0.0	0.0	0.0
Гудамжны гэрэлтүүлэг	17,621.3	16,259.8	1,361.5	0.0	0.0	0.0	17,621.3	16,259.8	1,361.5	0.0	0.0	0.0	0.0	0.0	0.0
Хог хаягдал зайлуулах, хортон мэрэгчдийн устгал, ар	2.5	2.0	0.6	2.5	2.0	0.6	0.0	0.0	0.0	0.0	0.0	0.0	0.0	0.0	0.0

Эдийн засгийн ангилал	НЭГДСЭН ТӨСӨВ		Зөрүү	УЛСЫН ТӨСӨВ		Зөрүү	ОРОН НУТАГ		Зөрүү	ХХС		Зөрүү	НДС		Зөрүү
	Төлөв	Гүйц		Төлөв	Гүйц		Төлөв	Гүйц		Төлөв	Гүйц		Төлөв	Гүйц	
	. 1 .	. 2 .	. 1-2 .	. 3 .	. 4 .	. 3-4 .	. 5 .	. 6 .	. 5-6 .	. 7 .	. 8 .	. 7-8 .	. 9 .	. 10 .	. 9-10 .
Харуул, хамгаалалтын зардал	495.5	835.8	-340.3	185.3	520.3	-335.0	310.2	315.5	-5.3	0.0	0.0	0.0	0.0	0.0	0.0
Ажил, үйлчилгээний хөлс	2.9	1.9	1.0	2.9	1.9	1.0	0.0	0.0	0.0	0.0	0.0	0.0	0.0	0.0	0.0
Засгийн газрын нөөц хөрөнгө	20,000.0	18,735.1	1,264.9	20,000.0	18,735.1	1,264.9	0.0	0.0	0.0	0.0	0.0	0.0	0.0	0.0	0.0
Орон нутгийн нөөц хөрөнгө	567.5	401.6	166.0	0.0	0.0	0.0	567.5	401.6	166.0	0.0	0.0	0.0	0.0	0.0	0.0
Орон нутгийн нөөц хөрөнгө	567.5	401.6	166.0	0.0	0.0	0.0	567.5	401.6	166.0	0.0	0.0	0.0	0.0	0.0	0.0
Төвлөрсөн төсвийн хуваарилагдаагүй зардал	1,349.1	2,514.4	-1,165.2	0.0	0.0	0.0	1,349.1	2,514.4	-1,165.2	0.0	0.0	0.0	0.0	0.0	0.0
Нийтийг хамрах аюул болон үйлд ноцтой осол гарсан	1.0	1.0	0.0	0.0	0.0	0.0	1.0	1.0	0.0	0.0	0.0	0.0	0.0	0.0	0.0
Орон нутгийн хуваарилагдаагүй зардал	18,085.6	15,110.3	2,975.3	1,224.0	1,140.2	83.8	16,811.1	13,909.3	2,901.8	0.0	0.0	0.0	50.5	60.8	-10.3
Баяр наадмын зардал	1,085.8	1,136.7	-50.9	14.7	10.7	3.9	1,020.7	1,065.2	-44.5	0.0	0.0	0.0	50.5	60.8	-10.3
Шагнал, тэтгэмжийн зардал	163.5	149.9	13.6	0.0	0.0	0.0	163.5	149.9	13.6	0.0	0.0	0.0	0.0	0.0	0.0
Засварын зардал	1.8	1.8	0.0	0.0	0.0	0.0	1.8	1.8	0.0	0.0	0.0	0.0	0.0	0.0	0.0
Маягт хэвлэх зардал	1,032.0	947.0	85.0	471.8	451.8	20.0	560.2	495.1	65.1	0.0	0.0	0.0	0.0	0.0	0.0
Уналга, цугларалт бэлтгэл сургууль	229.1	303.5	-74.4	0.0	0.0	0.0	229.1	303.5	-74.4	0.0	0.0	0.0	0.0	0.0	0.0
ЦАУЗБК-ын зардал	26.2	27.6	-1.4	0.0	0.0	0.0	26.2	27.6	-1.4	0.0	0.0	0.0	0.0	0.0	0.0
Бусад зардал	8,550.7	8,588.0	-37.2	0.0	0.0	0.0	8,550.7	8,588.0	-37.2	0.0	0.0	0.0	0.0	0.0	0.0
Өрхийн судалгааны	1,090.5	1,043.3	47.2	564.0	534.9	29.1	526.5	508.4	18.1	0.0	0.0	0.0	0.0	0.0	0.0
Ой тэмдэглэх арга хэмжээний зардал	1.0	1.2	-0.2	0.0	0.0	0.0	1.0	1.2	-0.2	0.0	0.0	0.0	0.0	0.0	0.0
Бусад нэр төрлийн хуваарилагдаагүй	5,904.8	2,911.2	2,993.6	173.5	142.7	30.8	5,731.3	2,768.5	2,962.8	0.0	0.0	0.0	0.0	0.0	0.0
Сонгуулийн зардал	15,215.4	14,495.7	719.7	15,182.1	14,465.3	716.8	33.3	30.4	2.9	0.0	0.0	0.0	0.0	0.0	0.0
УИХ, ИТХ-д суудалтай намдуудад олгох санхүүгийн д	1,850.7	1,817.2	33.6	760.0	745.0	15.0	1,090.7	1,072.2	18.6	0.0	0.0	0.0	0.0	0.0	0.0
Банк, санхүүгийн байгууллагын үйлчилгээний хураам	103.0	49.5	53.5	14.0	1.7	12.2	89.0	47.5	41.5	0.0	0.2	-0.2	0.0	0.0	0.0
Урьд оны өр	3,969.5	1,376.4	2,593.1	3,785.7	1,196.5	2,589.2	183.8	179.9	3.9	0.0	0.0	0.0	0.0	0.0	0.0
Улсын тооллогын зардал	29.5	24.1	5.4	0.0	0.0	0.0	29.5	24.1	5.4	0.0	0.0	0.0	0.0	0.0	0.0
Ургамал хамгаалал, ногоон хувьсгал хөтөлбөр	2,046.0	2,001.6	44.4	2,046.0	2,001.6	44.4	0.0	0.0	0.0	0.0	0.0	0.0	0.0	0.0	0.0
Ногоон хувьсгал хөтөлбөрийн зардал	466.3	468.6	-2.3	452.0	451.6	0.4	14.3	17.0	-2.7	0.0	0.0	0.0	0.0	0.0	0.0
Мал аж ахуйн үржлийн зардал	495.9	304.5	191.4	197.1	91.1	106.0	298.8	213.4	85.4	0.0	0.0	0.0	0.0	0.0	0.0
Хөтөлбөр болон төслийн дотоод урсгал зардал	11,316.3	8,107.0	3,209.3	10,957.9	7,813.8	3,144.2	358.4	293.3	65.1	0.0	0.0	0.0	0.0	0.0	0.0
Улс орноо гадаадад сурталчлах	685.5	498.7	186.8	681.4	494.7	186.7	4.1	4.0	0.1	0.0	0.0	0.0	0.0	0.0	0.0
Ахмадын жилийн зардал	54.9	68.3	-13.5	33.5	45.4	-11.9	21.3	22.9	-1.6	0.0	0.0	0.0	0.0	0.0	0.0
INTELSAT ба REUTERS-ийн суваг ашигласны төлбөр	441.9	382.6	59.3	441.8	382.5	59.3	0.1	0.1	0.0	0.0	0.0	0.0	0.0	0.0	0.0
Газрын хянан баталгааны зардал	1,068.1	942.6	125.6	200.0	134.5	65.5	868.1	808.1	60.1	0.0	0.0	0.0	0.0	0.0	0.0
Сургалт, хурал, зөвлөгөөний зардал	42,165.1	34,319.8	7,845.3	35,869.5	28,867.7	7,001.7	6,134.4	5,340.5	793.9	0.0	0.0	0.0	161.2	111.6	49.7
Давтан сургалтын зардал	214.1	143.9	70.2	199.7	143.3	56.4	14.4	0.6	13.8	0.0	0.0	0.0	0.0	0.0	0.0
Хичээл, үйлдвэрлэлийн дадлага, сургуулилт	23,435.1	19,082.6	4,352.5	17,722.7	14,064.9	3,657.8	5,712.4	5,017.7	694.7	0.0	0.0	0.0	0.0	0.0	0.0
Төрийн албан хаагчдыг мэргэжил дээшлүүлэх, мэр	6,855.4	6,483.8	371.6	6,769.1	6,408.5	360.6	62.0	58.3	3.7	0.0	0.0	0.0	24.3	17.0	7.2
Гадаад сургалт, семинарт оролцох зардал	3,930.0	2,198.3	1,731.6	3,894.2	2,198.3	1,695.8	35.8	0.0	35.8	0.0	0.0	0.0	0.0	0.0	0.0
Сургалт, семинар зохион байгуулах зардал	7,730.6	6,411.2	1,319.3	7,283.8	6,052.8	1,231.0	309.8	263.9	45.9	0.0	0.0	0.0	137.0	94.5	42.4
Нэг иргэнд ногдох нормативаар тооцсон зардал	20,077.9	20,088.6	-10.6	0.0	0.0	0.0	20,077.9	20,088.6	-10.6	0.0	0.0	0.0	0.0	0.0	0.0
Мөрийн хөтөлбөрт тусгагдсан зарим арга хэмжээг хэ	7,852.9	4,994.0	2,858.8	7,160.9	4,414.5	2,746.4	692.0	579.5	112.5	0.0	0.0	0.0	0.0	0.0	0.0
Эмнэлгийн ажилтаны мэргэжил дээшлүүлэх зардал	2.5	8.2	-5.8	0.0	0.0	0.0	2.5	8.2	-5.8	0.0	0.0	0.0	0.0	0.0	0.0
Улсын мэдээллийн маягтын зардал	4,215.0	4,423.7	-208.7	4,215.0	4,423.7	-208.7	0.0	0.0	0.0	0.0	0.0	0.0	0.0	0.0	0.0
Ой тэмдэглэх зардал	340.1	273.8	66.3	340.1	273.8	66.3	0.0	0.0	0.0	0.0	0.0	0.0	0.0	0.0	0.0
Эрсдэлийн сангийн нөөц хөрөнгө	1,038.7	542.9	495.8	0.0	0.0	0.0	1,038.7	542.9	495.8	0.0	0.0	0.0	0.0	0.0	0.0
Мал эмнэлэгийн үйлчилгээ	12,925.1	12,726.0	199.1	5,990.1	5,884.3	105.8	6,935.0	6,841.7	93.3	0.0	0.0	0.0	0.0	0.0	0.0
Бусдаар гүйцэтгүүлсэн ажил, үйлчилгээний хөлс, төл	147,851.6	97,840.0	50,011.6	96,444.3	77,218.8	19,225.5	50,758.8	20,091.0	30,667.8	0.0	0.0	0.0	648.5	530.1	118.4
Өмгөөлөл, хуулийн зөвлөхийн үйлчилгээний хөлс	2,689.8	1,898.3	791.6	767.2	70.2	697.0	1,901.5	1,807.9	93.5	0.0	0.0	0.0	21.2	20.1	1.0
Уран бүтээл хийлгэх, бэлтгүүлэх	1,441.7	1,321.6	120.1	859.4	668.3	191.1	582.3	653.4	-71.0	0.0	0.0	0.0	0.0	0.0	0.0
Нийтэд үйлчилгээ үзүүлэх Засгийн газрын бус байг	35.2	35.1	0.0	0.0	0.0	0.0	35.2	35.1	0.0	0.0	0.0	0.0	0.0	0.0	0.0
Эрдэм шинжилгээ, судалгааны ажил	53,195.1	42,937.3	10,257.7	52,581.4	42,225.7	10,355.7	613.7	711.7	-98.0	0.0	0.0	0.0	0.0	0.0	0.0
Төрийн өмнөөс гүйцэтгүүлсэн ажил, үйлчилгээ	83,568.5	46,064.3	37,504.2	36,910.5	29,897.4	7,013.2	46,658.0	16,166.9	30,491.1	0.0	0.0	0.0	0.0	0.0	0.0
Ажил олгогчийн урамшуулал???	435.4	382.1	53.3	0.0	0.0	0.0	322.6	288.3	34.3	0.0	0.0	0.0	112.9	93.8	19.0
Мэдээлэл, технологийн үйлчилгээ	683.4	610.3	73.1	430.2	367.6	62.6	37.8	27.3	10.5	0.0	0.0	0.0	215.5	215.5	0.0
Аудит, баталгаажуулалт, зэрэглэл тогтоох	785.5	524.8	260.8	581.6	432.2	149.4	203.9	92.6	111.4	0.0	0.0	0.0	0.0	0.0	0.0
Банк, санхүүгийн байгууллагын үйлчилгээний хурае	748.7	752.4	-3.6	427.3	551.6	-124.3	95.9	64.9	31.0	0.0	0.0	0.0	225.5	135.9	89.6
Аудит, зэрэглэл тогтоох үйлчилгээний хөлс (дотоод	838.5	583.2	255.4	691.9	480.6	211.3	87.9	55.4	32.5	0.0	0.0	0.0	58.7	47.1	11.6
Эд хөрөнгийн даатгал	376.8	266.2	110.5	366.1	257.0	109.1	10.7	9.3	1.4	0.0	0.0	0.0	0.0	0.0	0.0
Даатгалын үйлчилгээ	1,214.3	1,160.5	53.8	1,069.7	1,027.5	42.2	129.8	115.2	14.5	0.0	0.0	0.0	14.9	17.7	-2.9
Галын даатгал	1.1	1.0	0.1	0.0	0.0	0.0	1.1	1.0	0.1	0.0	0.0	0.0	0.0	0.0	0.0
Харуул, хамгаалалтын хөлс	1,741.1	1,228.7	512.4	1,682.4	1,177.0	505.4	58.7	51.8	7.0	0.0	0.0	0.0	0.0	0.0	0.0
Тээврийн хэрэгслийн оношилгоо	96.4	74.1	22.2	76.6	63.8	12.8	19.7	10.3	9.4	0.0	0.0	0.0	0.0	0.0	0.0
Улсын мэдээллийн маягт хэвлэх, бэлтгэх	3,392.4	2,757.5	635.0	3,202.4	2,646.5	555.9	0.0	0.0	0.0	0.0	0.0	0.0	190.0	111.0	79.0

Эдийн засгийн ангилал	НЭГДСЭН ТӨСӨВ		Зөрүү	УЛСЫН ТӨСӨВ		Зөрүү	ОРОН НУТАГ		Зөрүү	ХХС		Зөрүү	НДС		Зөрүү
	Төлөв	Гүйц		Төлөв	Гүйц		Төлөв	Гүйц		Төлөв	Гүйц		Төлөв	Гүйц	
	. 1 .	. 2 .	. 1-2 .	. 3 .	. 4 .	. 3-4 .	. 5 .	. 6 .	. 5-6 .	. 7 .	. 8 .	. 7-8 .	. 9 .	. 10 .	. 9-10 .
Мэдээлэл, сурталчилгааны зардал	6,558.1	5,087.2	1,471.0	5,580.1	4,282.7	1,297.5	713.8	685.8	28.0	0.0	0.0	0.0	264.2	118.7	145.5
Товхимол, тараах материал	316.2	226.7	89.5	316.2	226.7	89.5	0.0	0.0	0.0	0.0	0.0	0.0	0.0	0.0	0.0
Газрын төлбөр	115.8	80.6	35.2	27.8	11.3	16.5	88.0	69.3	18.7	0.0	0.0	0.0	0.0	0.0	0.0
Хог хаягдал устгах, ариутгал, цэвэрлэгээ	20,023.2	20,076.1	-52.9	1,881.3	1,892.2	-10.9	18,141.8	18,183.9	-42.0	0.0	0.0	0.0	0.0	0.0	0.0
Бусад зардал	27,746.4	13,612.7	14,133.7	0.0	13.6	-13.6	27,746.4	13,599.1	14,147.3	0.0	0.0	0.0	0.0	0.0	0.0
Дотоодын эх үүсвэрээс санхүүжүүлж байгаа	12,876.7	8,803.7	4,073.0	0.0	0.0	0.0	12,876.7	8,803.7	4,073.0	0.0	0.0	0.0	0.0	0.0	0.0
Төсвийн урамшуулал	7,815.0	7,923.6	-108.5	4,352.6	4,324.5	28.1	3,462.5	3,599.1	-136.6	0.0	0.0	0.0	0.0	0.0	0.0
Зээлийн үйлчилгээ (хүү)	313,794.0	270,442.1	43,351.9	304,372.7	261,090.0	43,282.7	773.3	771.7	1.6	8,648.0	8,580.4	67.6	0.0	0.0	0.0
Гадаадын зээлийн үйлчилгээний төлбөр	33,334.7	32,196.5	1,138.2	33,334.7	32,196.5	1,138.2	0.0	0.0	0.0	0.0	0.0	0.0	0.0	0.0	0.0
Дотоодын зээлийн хүү	280,459.4	238,245.6	42,213.7	271,038.1	228,893.5	42,144.5	773.3	771.7	1.6	8,648.0	8,580.4	67.6	0.0	0.0	0.0
Улсын зээллэг бондын хүү	279,686.1	237,473.9	42,212.1	271,038.1	228,893.5	42,144.5	0.0	0.0	0.0	8,648.0	8,580.4	67.6	0.0	0.0	0.0
Банкны зээлийн хүүгийн төлбөр	773.3	771.7	1.6	0.0	0.0	0.0	773.3	771.7	1.6	0.0	0.0	0.0	0.0	0.0	0.0
Татаас ба урсгал шилжүүлэг	1,960,820.7	1,890,990.3	69,830.4	1,895,184.7	1,824,207.8	70,976.9	296,875.8	278,122.4	18,753.4	274,151.5	269,759.0	4,392.5	1,044,407.3	1,035,394.4	9,012.9
Татаас	192,158.2	175,838.7	16,319.6	444,378.3	427,213.0	17,165.2	4,284.8	3,475.9	809.0	0.0	0.0	0.0	102,260.1	99,428.9	2,831.1
Эрчим хүч дулааны алдагдлын татаас	34,879.7	33,551.1	1,328.6	33,999.5	32,670.9	1,328.6	880.2	880.2	0.0	0.0	0.0	0.0	0.0	0.0	0.0
Хотын нийтийн тээврийн татаас	53,329.6	53,313.1	16.5	53,202.6	53,202.6	0.0	127.0	110.6	16.5	0.0	0.0	0.0	0.0	0.0	0.0
Орон нутгийн хэвлэл мэдээллийн татаас	81.1	81.1	0.0	0.0	0.0	0.0	81.1	81.1	0.0	0.0	0.0	0.0	0.0	0.0	0.0
Бусад татаас шилжүүлэг	64,700.5	67,671.8	-2,971.3	330,176.2	329,940.1	236.2	3,100.5	2,308.0	792.5	0.0	0.0	0.0	90,188.7	89,702.9	485.8
Улаан буудай, махны татаас	27,000.0	11,399.5	15,600.5	27,000.0	11,399.5	15,600.5	0.0	0.0	0.0	0.0	0.0	0.0	0.0	0.0	0.0
Хувийн хэвшлийн байгууллагад үйлдвэрлэл нэмэгдү	96.0	96.0	0.0	0.0	0.0	0.0	96.0	96.0	0.0	0.0	0.0	0.0	0.0	0.0	0.0
ЭМД-ын сангаас санхүүжих эмийн үнийн хөнгөлөлт	12,071.3	9,726.0	2,345.3	0.0	0.0	0.0	0.0	0.0	0.0	0.0	0.0	0.0	12,071.3	9,726.0	2,345.3
Засгийн газрын дотоод шилжүүлэг	24,146.4	21,308.5	2,837.9	1,154,634.9	1,125,815.3	28,819.6	24,247.4	24,247.4	0.0	12,151.5	12,151.5	0.0	24,146.4	21,308.5	2,837.9
Санхүүгийн дэмжлэг	0.0	0.0	0.0	364,615.4	155,001.6	209,613.8	0.0	0.0	0.0	0.0	0.0	0.0	0.0	0.0	0.0
Орлогын шилжүүлэг	0.0	0.0	0.0	0.0	187,465.4	-187,465.4	0.0	0.0	0.0	0.0	0.0	0.0	0.0	0.0	0.0
Төсөв хоорондын урсгал шилжүүлэг	24,146.4	21,308.5	2,837.9	790,019.5	783,348.3	6,671.2	24,247.4	24,247.4	0.0	12,151.5	12,151.5	0.0	24,146.4	21,308.5	2,837.9
Төрөөс эрүүл мэндийн даатгалыг нь хариуцах иргэ	0.0	0.0	0.0	0.0	0.0	0.0	0.0	0.0	0.0	12,151.5	12,151.5	0.0	0.0	0.0	0.0
Нөхөн олговор авагсдын шимтгэл	0.0	0.0	0.0	6.2	1.5	4.7	0.0	0.0	0.0	0.0	0.0	0.0	0.0	0.0	0.0
ЭМД-ын хураамжаас Эмнэлэгүүдэд өгөх шилжүүлэ	24,146.4	21,308.5	2,837.9	0.0	0.0	0.0	0.0	0.0	0.0	0.0	0.0	0.0	24,146.4	21,308.5	2,837.9
Дээд шатны төсөвт төвлөрүүлэх орлого	0.0	0.0	0.0	0.0	0.0	0.0	24,247.4	24,247.4	0.0	0.0	0.0	0.0	0.0	0.0	0.0
Тусгай зориулалтын шилжүүлэг	0.0	0.0	0.0	790,013.3	783,346.8	6,666.5	0.0	0.0	0.0	0.0	0.0	0.0	0.0	0.0	0.0
Төрийн бус байгууллагад олгох хандив, тусламж	7,007.8	7,007.8	0.0	6,966.8	6,966.8	0.0	41.0	41.0	0.0	0.0	0.0	0.0	0.0	0.0	0.0
Иргэдийн Төлөөлөгчдийн Хуралд суудалтай намд тө	41.0	41.0	0.0	0.0	0.0	0.0	41.0	41.0	0.0	0.0	0.0	0.0	0.0	0.0	0.0
Бусад төрийн бус байгууллагад төсвөөс олгох дэмжл	6,966.8	6,966.8	0.0	6,966.8	6,966.8	0.0	0.0	0.0	0.0	0.0	0.0	0.0	0.0	0.0	0.0
Өрх гэрт олгох шилжүүлэг	1,636,547.9	1,601,305.6	35,242.2	211,661.9	201,190.4	10,471.5	245,001.5	227,889.6	17,111.9	262,000.0	257,607.5	4,392.5	917,884.4	914,618.1	3,266.3
Нийгмийн даатгалын тэтгэвэр, тэтгэмжийн зардал	925,499.1	921,545.3	3,953.9	15.6	12.9	2.7	9,084.2	8,382.6	701.6	0.0	0.0	0.0	916,399.3	913,149.8	3,249.5
Өндөр насны тэтгэвэр	591,231.0	593,327.9	-2,096.9	0.0	0.0	0.0	36.1	29.2	6.9	0.0	0.0	0.0	591,194.9	593,298.7	-2,103.8
Тахир дутуугийн тэтгэвэр	101,861.7	98,932.9	2,928.8	0.0	0.0	0.0	0.0	0.0	0.0	0.0	0.0	0.0	101,861.7	98,932.9	2,928.8
Тэжээгчээ алдсаны тэтгэвэр	48,523.0	45,717.8	2,805.2	0.0	0.0	0.0	0.0	0.0	0.0	0.0	0.0	0.0	48,523.0	45,717.8	2,805.2
Цэргийн тэтгэвэр	71,168.1	72,637.7	-1,469.6	0.0	0.0	0.0	0.0	0.0	0.0	0.0	0.0	0.0	71,168.1	72,637.7	-1,469.6
Хөдөлмөрийн чавдар түр алдсаны тэтгэмж	10,606.8	10,153.7	453.1	0.0	0.0	0.0	0.0	0.1	-0.1	0.0	0.0	0.0	10,606.8	10,153.5	453.3
Оршуулгын тэтгэмж	4,537.5	3,725.9	811.6	0.0	0.0	0.0	0.0	0.0	0.0	0.0	0.0	0.0	4,537.5	3,725.9	811.6
Жирэмсэн, амаржсан эхийн тэтгэмж	51,329.8	53,089.4	-1,759.6	0.0	0.0	0.0	9,048.1	8,353.3	694.8	0.0	0.0	0.0	42,281.7	44,736.1	-2,454.4
Үйлдвэрийн осол мэргэжлээс шалтгаалах өвчний т	31,009.7	28,220.8	2,788.9	0.0	0.0	0.0	0.0	0.0	0.0	0.0	0.0	0.0	31,009.7	28,220.8	2,788.9
ЭХМТ комисс МӨС -ын төвийн зардал	15.6	12.9	2.7	15.6	12.9	2.7	0.0	0.0	0.0	0.0	0.0	0.0	0.0	0.0	0.0
Ажилгүйдлийн тэтгэмж	13,383.5	14,905.4	-1,521.9	0.0	0.0	0.0	0.0	0.0	0.0	0.0	0.0	0.0	13,383.5	14,905.4	-1,521.9
Сургалтын зардал	43.8	0.1	43.8	0.0	0.0	0.0	0.0	0.0	0.0	0.0	0.0	0.0	43.8	0.1	43.8
ХЗ албаны зардал	588.6	0.0	588.6	0.0	0.0	0.0	0.0	0.0	0.0	0.0	0.0	0.0	588.6	0.0	588.6
НДШ-ийн илүү төлөлтийн буцаан олголт	1,200.0	820.8	379.2	0.0	0.0	0.0	0.0	0.0	0.0	0.0	0.0	0.0	1,200.0	820.8	379.2
Нийгмийн халамжийн зардал	467,711.8	443,366.1	24,345.7	36,897.0	33,163.9	3,733.1	196,814.8	181,207.8	15,607.0	234,000.0	228,994.3	5,005.7	0.0	0.0	0.0
Халамжийн тэтгэвэр	101,901.5	97,059.0	4,842.5	0.0	0.0	0.0	101,901.5	97,059.0	4,842.5	0.0	0.0	0.0	0.0	0.0	0.0
Жирэмсэн болон хөхүүл эхийн тэтгэмж	27,836.6	26,573.1	1,263.5	0.0	0.0	0.0	27,836.6	26,573.1	1,263.5	0.0	0.0	0.0	0.0	0.0	0.0
Нярай хүүхэдтэй эхийн тэтгэмж	1,758.7	1,399.9	358.8	0.0	0.0	0.0	1,758.7	1,399.9	358.8	0.0	0.0	0.0	0.0	0.0	0.0
Ихэр хүүхдийн тэтгэмж	6.0	8.1	-2.1	0.0	0.0	0.0	6.0	8.1	-2.1	0.0	0.0	0.0	0.0	0.0	0.0
Өндөр настан, ахмад дайчдад олгох хөнгөлөлт	211.0	209.6	1.5	4.5	3.8	0.8	206.5	205.8	0.7	0.0	0.0	0.0	0.0	0.0	0.0
Тахир дутуу хүмүүст үзүүлэх хөнгөлөлт	158.1	145.2	12.8	0.0	0.0	0.0	158.1	145.2	12.8	0.0	0.0	0.0	0.0	0.0	0.0
Халамжийн бусад хөнгөлөлт үйлчилгээ	1,758.3	1,219.1	539.2	0.0	0.0	0.0	1,758.3	1,219.1	539.2	0.0	0.0	0.0	0.0	0.0	0.0
Ахмад дайчдад олгох нэг удаагийн тусламж	3,476.8	3,002.8	474.0	3,474.6	2,998.0	476.6	2.2	4.8	-2.6	0.0	0.0	0.0	0.0	0.0	0.0
Алдарт эхийн одонтой эхчүүдэд олгох тэтгэмж	30,618.8	28,098.6	2,520.2	30,618.8	28,098.6	2,520.2	0.0	0.0	0.0	0.0	0.0	0.0	0.0	0.0	0.0
Хүүхдэд олгох мөнгөн тэтгэмж	234,000.0	228,994.3	5,005.7	0.0	0.0	0.0	0.0	0.0	0.0	234,000.0	228,994.3	5,005.7	0.0	0.0	0.0
Нөхцөлт мөнгөн тусламж	16,323.0	16,481.7	-158.7	0.0	0.0	0.0	16,323.0	16,481.7	-158.7	0.0	0.0	0.0	0.0	0.0	0.0
Олон нийтийн оролцоонд түшиглэсэн халамжийн ү	6,179.9	5,127.4	1,052.5	0.0	0.0	0.0	6,179.9	5,127.4	1,052.5	0.0	0.0	0.0	0.0	0.0	0.0

Эдийн засгийн ангилал	НЭГДСЭН ТӨСӨВ		Зөрүү	УЛСЫН ТӨСӨВ		Зөрүү	ОРОН НУТАГ		Зөрүү	ХХС		Зөрүү	НДС		Зөрүү
	Төлөв	Гүйц		Төлөв	Гүйц		Төлөв	Гүйц		Төлөв	Гүйц		Төлөв	Гүйц	
	. 1 .	. 2 .	. 1-2 .	. 3 .	. 4 .	. 3-4 .	. 5 .	. 6 .	. 5-6 .	. 7 .	. 8 .	. 7-8 .	. 9 .	. 10 .	. 9-10 .
Амьжиргааг дэмжих нөхцөлт мөнгөн тусламж	12,514.8	10,115.4	2,399.5	0.0	0.0	0.0	12,514.8	10,115.4	2,399.5	0.0	0.0	0.0	0.0	0.0	0.0
Асрамжийн үйлчилгээ	110.0	100.0	10.0	110.0	100.0	10.0	0.0	0.0	0.0	0.0	0.0	0.0	0.0	0.0	0.0
Хөгжлийн бэрхшээлтэй иргэнд үзүүлэх нийгмийн ха	5,669.2	4,803.8	865.4	0.0	0.0	0.0	5,669.2	4,803.8	865.4	0.0	0.0	0.0	0.0	0.0	0.0
Ахмад настнуудад үзүүлэх хөнгөлөлт	13,392.6	10,805.4	2,587.2	2,689.1	1,963.6	725.5	10,703.5	8,841.7	1,861.8	0.0	0.0	0.0	0.0	0.0	0.0
Хоол тэжээлийн тусламж, дэмжлэг	11,796.6	9,222.9	2,573.7	0.0	0.0	0.0	11,796.6	9,222.9	2,573.7	0.0	0.0	0.0	0.0	0.0	0.0
Нөхөн олговор	113.3	40.2	73.1	95.5	21.8	73.7	17.8	18.4	-0.6	0.0	0.0	0.0	0.0	0.0	0.0
Сургалтын төлбөрийн буцалтгүй тусламж, тэтгэлэг	106,043.0	0.0	106,043.0	106,043.0	0.0	106,043.0	0.0	0.0	0.0	0.0	0.0	0.0	0.0	0.0	0.0
Гадаад суралцагсдын зардал	59.7	85.6	-25.9	59.7	85.6	-25.9	0.0	0.0	0.0	0.0	0.0	0.0	0.0	0.0	0.0
Хэлмэгдэгсэд тэдний ар гэрт олгох тэтгэмж	148.4	126.4	22.0	100.9	82.6	18.3	47.5	43.8	3.7	0.0	0.0	0.0	0.0	0.0	0.0
Нэг удаагийн тэтгэмж, урамшуулал	8,258.0	113,061.5	-104,803.5	1,059.7	105,972.5	-104,912.8	7,198.3	7,089.0	109.3	0.0	0.0	0.0	0.0	0.0	0.0
Иргэдэд олгох бэлэн мөнгө	28,000.0	28,613.1	-613.1	0.0	0.0	0.0	0.0	0.0	0.0	28,000.0	28,613.1	-613.1	0.0	0.0	0.0
Ажил олгогчоос олгох тэтгэмж, нэг удаагийн урамшуу	100,714.6	94,467.4	6,247.2	67,390.6	61,851.2	5,539.4	31,838.9	31,147.9	691.0	0.0	0.0	0.0	1,485.1	1,468.3	16.8
Төрийн албан хаагчийн нэг хүүхдийн сургалтын төл	4,747.9	4,424.2	323.8	4,747.9	4,424.2	323.8	0.0	0.0	0.0	0.0	0.0	0.0	0.0	0.0	0.0
Тэтгэвэрт гарахад олгох нэг удаагийн мөнгөн тэтгэ	55,481.0	52,285.9	3,195.1	36,473.6	33,759.7	2,713.9	18,616.4	18,136.4	480.0	0.0	0.0	0.0	391.0	389.8	1.2
Орон байраар хангах, орон сууцны дэмжлэг (хувь х	4,710.1	4,303.8	406.3	4,345.1	3,938.8	406.3	15.0	15.0	0.0	0.0	0.0	0.0	350.0	350.0	0.0
Нэг удаагийн буцалтгүй тусламж	5,264.1	4,782.3	481.7	4,053.4	3,542.9	510.4	1,189.0	1,199.2	-10.2	0.0	0.0	0.0	21.7	40.2	-18.5
Ээлжийн амралтаар нутаг явах унааны хөнгөлөлт	432.1	227.5	204.6	386.6	202.7	183.9	29.4	16.9	12.4	0.0	0.0	0.0	16.1	7.9	8.3
Төрийн албан хаагчдын гэр бүлд олгох дэмжлэг	139.4	96.9	42.5	139.4	96.9	42.5	0.0	0.0	0.0	0.0	0.0	0.0	0.0	0.0	0.0
Эмчилгээний төлбөр	598.9	560.4	38.5	582.9	556.1	26.8	0.0	0.0	0.0	0.0	0.0	0.0	16.0	4.3	11.7
Нэг удаагийн тэтгэмж, шагнал, урамшуулал	9,120.8	8,504.4	616.4	7,251.5	6,645.5	606.0	1,288.5	1,311.0	-22.5	0.0	0.0	0.0	580.9	547.9	33.0
Бүтцийн өөрчлөлтөөр чөлөөлөгдсөн албан хаагчид	37.8	28.9	9.0	35.0	26.0	9.0	2.8	2.8	0.0	0.0	0.0	0.0	0.0	0.0	0.0
Сонгуулийн үр дүнгээр чөлөөлөгдсөн албан хаагчи	416.6	439.6	-23.0	0.0	0.0	0.0	416.6	439.6	-23.0	0.0	0.0	0.0	0.0	0.0	0.0
Хөдөө орон нутагт тогтвор суурьшилтай ажилласан	17,843.2	17,150.0	693.2	7,633.6	7,194.0	439.6	10,209.6	9,956.1	253.6	0.0	0.0	0.0	0.0	0.0	0.0
Нүүлгэн шилжүүлэх зардал	75.0	29.7	45.3	75.0	29.7	45.3	0.0	0.0	0.0	0.0	0.0	0.0	0.0	0.0	0.0
Хуульд заасан үндэслэлээр албан хаагчид олгох н	1,847.7	1,633.7	213.9	1,666.5	1,434.7	231.8	71.6	70.8	0.8	0.0	0.0	0.0	109.5	128.3	-18.7
Хүн амын тодорхой бүлэгт үзүүлэх дэмжлэг	81,842.7	68,063.9	13,778.8	59,381.2	46,408.2	12,973.0	22,461.5	21,655.7	805.8	0.0	0.0	0.0	0.0	0.0	0.0
Бусад тусламж, дэмжлэг	33,466.9	25,574.9	7,892.0	33,400.0	25,490.6	7,909.4	66.9	84.4	-17.5	0.0	0.0	0.0	0.0	0.0	0.0
Үдийн цай хөтөлбөр	22,420.4	21,597.1	823.3	25.8	25.8	0.0	22,394.6	21,571.3	823.3	0.0	0.0	0.0	0.0	0.0	0.0
Ерөнхий боловсролын сургуулийн сурах бичгийн үнэ	3,822.8	2,253.6	1,569.3	3,822.8	2,253.6	1,569.3	0.0	0.0	0.0	0.0	0.0	0.0	0.0	0.0	0.0
Сургалтын төлбөрийн буцалтгүй тусламж	5,902.7	5,896.0	6.7	5,902.7	5,896.0	6.7	0.0	0.0	0.0	0.0	0.0	0.0	0.0	0.0	0.0
Суралцагсдад олгох амьжиргааны тэтгэлэг	15,603.6	12,116.1	3,487.5	15,603.6	12,116.1	3,487.5	0.0	0.0	0.0	0.0	0.0	0.0	0.0	0.0	0.0
Төлбөрийн чадваргүй иргэдэд үзүүлэх өмгөөллийн үі	226.2	226.2	0.0	226.2	226.2	0.0	0.0	0.0	0.0	0.0	0.0	0.0	0.0	0.0	0.0
Ахмад дайчдад үзүүлэх орон сууцны дэмжлэг	400.0	400.0	0.0	400.0	400.0	0.0	0.0	0.0	0.0	0.0	0.0	0.0	0.0	0.0	0.0
Хандив, тусламж	2,722.4	2,627.0	95.3	2,722.4	2,627.0	95.3	0.0	0.0	0.0	0.0	0.0	0.0	0.0	0.0	0.0
Сургалтын төлбөрийн буцалтгүй тусламж, тэтгэлэг (Т	2,722.4	2,627.0	95.3	2,722.4	2,627.0	95.3	0.0	0.0	0.0	0.0	0.0	0.0	0.0	0.0	0.0
Төлбөр, хураамж	10,766.3	10,527.7	238.6	10,530.3	10,385.5	144.8	119.6	103.3	16.3	0.0	0.0	0.0	116.4	38.9	77.5
Шүүхийн шийдвэрийн дагуу олгох төлбөр	6,368.0	6,287.6	80.4	6,259.9	6,252.9	7.0	0.0	0.0	0.0	0.0	0.0	0.0	108.1	34.6	73.5
Төрийн байгууллага, ажилтны буруутай үйл ажиллага	441.8	441.8	0.0	441.8	441.8	0.0	0.0	0.0	0.0	0.0	0.0	0.0	0.0	0.0	0.0
Арилжааны даатгалын хураамж	2,409.2	2,484.8	-75.5	2,345.7	2,421.3	-75.6	63.6	63.5	0.1	0.0	0.0	0.0	0.0	0.0	0.0
Амь даатгал	1,812.3	1,898.6	-86.3	1,812.2	1,898.6	-86.3	0.1	0.0	0.1	0.0	0.0	0.0	0.0	0.0	0.0
Гэнэтийн ослын даатгал	596.9	586.2	10.8	533.4	522.7	10.8	63.5	63.5	0.0	0.0	0.0	0.0	0.0	0.0	0.0
Газрын төлбөр-2	977.2	764.7	212.5	947.1	747.7	199.4	21.8	12.8	9.0	0.0	0.0	0.0	8.3	4.2	4.1
Тээврийн хэрэгслийн татвар	570.1	548.9	21.3	535.8	521.8	14.0	34.3	27.1	7.2	0.0	0.0	0.0	0.0	0.0	0.0
Гадаад шилжүүлэг	5,629.0	4,311.1	1,317.9	4,909.0	3,601.5	1,307.5	720.0	709.6	10.4	0.0	0.0	0.0	0.0	0.0	0.0
Гадаадын болон олон улсын байгууллагын гишүүнчл	4,729.0	3,478.3	1,250.7	4,009.0	2,768.8	1,240.2	720.0	709.6	10.4	0.0	0.0	0.0	0.0	0.0	0.0
Гадаад орнуудад өгөх урсгал шилжүүлэг	900.0	832.7	67.3	900.0	832.7	67.3	0.0	0.0	0.0	0.0	0.0	0.0	0.0	0.0	0.0
ХӨРӨНГИЙН ЗАРДАЛ	1,959,970.8	1,490,741.7	469,229.0	1,376,654.6	1,077,812.5	298,842.2	577,933.1	407,673.5	170,259.6	0.0	0.0	0.0	5,383.0	5,255.8	127.3
1. Дотоод хөрөнгө оруулалт	1,594,961.9	1,102,838.7	492,123.2	1,077,978.0	747,205.6	330,772.4	512,403.7	351,180.1	161,223.5	0.0	0.0	0.0	4,580.2	4,453.0	127.3
Хөрөнгө оруулалт :Төсвийн хөрөнгөөр санхүүжих	1,000,417.1	700,859.3	299,557.8	974,348.2	680,538.3	293,809.9	22,770.1	17,149.5	5,620.6	0.0	0.0	0.0	3,298.8	3,171.5	127.3
Тоног төхөөрөмж : Төсвийн хөрөнгөөр санхүүжих	108,782.3	71,322.2	37,460.2	103,629.8	66,629.3	37,000.5	3,871.1	3,411.4	459.7	0.0	0.0	0.0	1,281.4	1,281.4	0.0
Замын сангийн хөрөнгөөр санхүүжих	1,841.0	1,977.0	-136.0	0.0	0.0	0.0	1,841.0	1,977.0	-136.0	0.0	0.0	0.0	0.0	0.0	0.0
Өөрийн хөрөнгөөр санхүүжих хөрөнгө оруулалт	8,651.6	7,783.0	868.6	0.0	38.0	-38.0	8,651.6	7,744.9	906.6	0.0	0.0	0.0	0.0	0.0	0.0
Орон нутгийн хөрөнгө оруулалт, их засвар	471,097.4	316,474.0	154,623.4	0.0	0.0	0.0	471,097.4	316,474.0	154,623.4	0.0	0.0	0.0	0.0	0.0	0.0
Орон нутгийн замын сангийн хөрөнгөөр санхүүжих	4,172.5	4,423.3	-250.7	0.0	0.0	0.0	4,172.5	4,423.3	-250.7	0.0	0.0	0.0	0.0	0.0	0.0
2. Улсын нөөцийн эх үүсвэр нэмэгдүүлэх	46,880.0	33,073.9	13,806.1	45,304.0	31,722.5	13,581.5	1,576.0	1,351.3	224.6	0.0	0.0	0.0	0.0	0.0	0.0
Хүнс, Барааны нөөц	3,656.2	3,391.2	265.0	2,107.0	2,107.0	0.0	1,549.2	1,284.2	265.0	0.0	0.0	0.0	0.0	0.0	0.0
Үрийн нөөц	2,149.0	894.7	1,254.3	2,149.0	894.7	1,254.3	0.0	0.0	0.0	0.0	0.0	0.0	0.0	0.0	0.0
Өвс, Тэжээлийн нөөц	3,917.2	2,417.6	1,499.6	3,890.9	2,351.0	1,539.9	26.2	66.6	-40.4	0.0	0.0	0.0	0.0	0.0	0.0
Шатахууны нөөц	3,259.0	3,351.6	-92.7	3,258.5	3,351.1	-92.6	0.5	0.5	0.0	0.0	0.0	0.0	0.0	0.0	0.0
Тааварын буудайн нөөц	28,000.0	17,859.8	10,140.2	28,000.0	17,859.8	10,140.2	0.0	0.0	0.0	0.0	0.0	0.0	0.0	0.0	0.0
Машин, техникийн нөөц	5,805.1	5,158.9	646.2	5,805.1	5,158.9	646.2	0.0	0.0	0.0	0.0	0.0	0.0	0.0	0.0	0.0

Эдийн засгийн ангилал	НЭГДСЭН ТӨСӨВ		Зөрүү	УЛСЫН ТӨСӨВ		Зөрүү	ОРОН НУТАГ		Зөрүү	ХХС		Зөрүү	НДС		Зөрүү
	Төлөв	Гүйц		Төлөв	Гүйц		Төлөв	Гүйц		Төлөв	Гүйц		Төлөв	Гүйц	
	. 1 .	. 2 .	. 1-2 .	. 3 .	. 4 .	. 3-4 .	. 5 .	. 6 .	. 5-6 .	. 7 .	. 8 .	. 7-8 .	. 9 .	. 10 .	. 9-10 .
Эм, эмнэлгийн хэрэгслийн нөөц	93.5	0.0	93.5	93.5	0.0	93.5	0.0	0.0	0.0	0.0	0.0	0.0	0.0	0.0	0.0
3. Газар ба материаллаг бус зүйлсийн зардал	13,835.5	12,626.7	1,208.7	12,982.7	11,942.9	1,039.8	852.8	683.9	168.9	0.0	0.0	0.0	0.0	0.0	0.0
Геологи хайгуулийн зардал	7,326.1	6,756.1	570.0	7,326.1	6,756.1	570.0	0.0	0.0	0.0	0.0	0.0	0.0	0.0	0.0	0.0
Ойжуулалтын зардал	5,916.6	5,441.1	475.6	5,656.6	5,186.8	469.8	260.0	254.3	5.8	0.0	0.0	0.0	0.0	0.0	0.0
Байгаль орчны төслийн арга хэмжээний зардал	592.8	429.6	163.2	0.0	0.0	0.0	592.8	429.6	163.2	0.0	0.0	0.0	0.0	0.0	0.0
4. Хөрөнгийн шилжүүлэг	101,175.9	88,079.0	13,096.9	46,327.2	40,928.0	5,399.2	54,045.9	46,348.2	7,697.7	0.0	0.0	0.0	802.8	802.8	0.0
Төсөвт газрын их засвар	100,373.1	87,276.2	13,096.9	46,327.2	40,928.0	5,399.2	54,045.9	46,348.2	7,697.7	0.0	0.0	0.0	0.0	0.0	0.0
Өөрийн хөрөнгөөр хийсэн их засвар	802.8	802.8	0.0	0.0	0.0	0.0	0.0	0.0	0.0	0.0	0.0	0.0	802.8	802.8	0.0
5. Гадаад зээлээс санхүүжих хөрөнгө оруулалт	203,117.5	254,123.4	-51,005.9	194,062.7	246,013.5	-51,950.7	9,054.8	8,109.9	944.8	0.0	0.0	0.0	0.0	0.0	0.0
Авто замын байгууламж	78,676.4	215,197.9	-136,521.5	78,676.4	215,197.9	-136,521.5	0.0	0.0	0.0	0.0	0.0	0.0	0.0	0.0	0.0
Барилга байгууламж	43,113.7	7,093.9	36,019.8	43,113.7	7,093.9	36,019.8	0.0	0.0	0.0	0.0	0.0	0.0	0.0	0.0	0.0
Тоног төхөөрөмж	80,855.4	31,681.2	49,174.3	72,272.7	23,721.6	48,551.0	8,582.8	7,959.5	623.2	0.0	0.0	0.0	0.0	0.0	0.0
Хөрөнгө оруулалт их засвар	472.0	150.4	321.6	0.0	0.0	0.0	472.0	150.4	321.6	0.0	0.0	0.0	0.0	0.0	0.0
ЭРГЭЖ ТӨЛӨГДӨХ ТӨЛБӨРИЙГ ХАССАН ЦЭВЭР ЗЭЭЛ	89,673.3	121,337.0	-31,663.7	89,673.3	121,337.0	-31,663.7	0.0	0.0	0.0	0.0	0.0	0.0	0.0	0.0	0.0
1. Эргэж төлөгдөх зээл	22,355.1	104,701.5	-82,346.4	22,355.1	104,701.5	-82,346.4	0.0	0.0	0.0	0.0	0.0	0.0	0.0	0.0	0.0
Дамжуулан зээлдүүлсэн зээл	-51,381.7	-27,635.3	-23,746.3	-51,381.7	-27,635.3	-23,746.3	0.0	0.0	0.0	0.0	0.0	0.0	0.0	0.0	0.0
Дотоод эх үүсвэрээс олгох зээл	62,343.1	122,063.6	-59,720.5	62,343.1	122,063.6	-59,720.5	0.0	0.0	0.0	0.0	0.0	0.0	0.0	0.0	0.0
Сургалтын төрийн сангийн зээл	11,393.7	10,273.3	1,120.4	11,393.7	10,273.3	1,120.4	0.0	0.0	0.0	0.0	0.0	0.0	0.0	0.0	0.0
3. Гадаадын төслийн зээлээс санхүүжих :	67,318.2	16,635.5	50,682.7	67,318.2	16,635.5	50,682.7	0.0	0.0	0.0	0.0	0.0	0.0	0.0	0.0	0.0
Гадаад зээлээс санхүүжүүлэх дамжуулан зээлдүүлэх з	67,318.2	16,635.5	50,682.7	67,318.2	16,635.5	50,682.7	0.0	0.0	0.0	0.0	0.0	0.0	0.0	0.0	0.0
ЗАРДЛЫГ САНХҮҮЖҮҮЛЭХ ЭХ ҮҮСВЭР :	8,547,976.4	7,957,043.1	590,933.3	5,165,568.7	4,693,167.1	472,401.6	2,031,801.3	1,827,043.3	204,758.0	282,799.5	378,719.9	-95,920.4	1,067,806.9	1,058,112.8	9,694.1
Автозамын сангаас санхүүжих	553.8	550.5	3.4	0.0	0.0	0.0	553.8	550.5	3.4	0.0	0.0	0.0	0.0	0.0	0.0
Гадаадын эх үүсвэрээс санхүүжих	317,530.5	281,922.4	35,608.1	298,080.8	281,922.4	16,158.3	19,449.8	0.0	19,449.8	0.0	0.0	0.0	0.0	0.0	0.0
Нийгмийн даатгалын сангаас санхүүжих	672,470.5	667,993.4	4,477.1	0.0	0.0	0.0	0.0	0.0	0.0	0.0	0.0	0.0	672,470.5	667,993.4	4,477.1
Эрүүл мэндийн даатгалаас санхүүжих	216,866.0	215,246.2	1,619.8	90,188.7	89,702.9	485.8	0.0	0.0	0.0	0.0	0.0	0.0	126,677.3	125,543.2	1,134.0
Үндсэн үйл ажиллагааны орлогоос санхүүжих	191,135.8	221,499.1	-30,363.3	178,298.3	205,813.0	-27,514.7	12,837.5	15,686.1	-2,848.6	0.0	0.0	0.0	0.0	0.0	0.0
Туслах үйл ажиллагааны орлогоос санхүүжих	24,670.5	27,685.7	-3,015.3	16,753.7	14,118.3	2,635.4	7,833.8	13,567.4	-5,733.6	0.0	0.0	0.0	83.0	0.0	83.0
Төрийн сургалтын сангаас санхүүжих	500.0	517.7	-17.7	500.0	517.7	-17.7	0.0	0.0	0.0	0.0	0.0	0.0	0.0	0.0	0.0
Төсөв болон дамжуулан зээлдүүлсэн зээлээс эргэж төле	-169,809.0	-60,239.8	-109,569.3	-169,809.0	-60,239.8	-109,569.3	0.0	0.0	0.0	0.0	0.0	0.0	0.0	0.0	0.0
Урьд оны үлдэгдлээс санхүүжих	101,166.6	4,914.9	96,251.7	4,352.6	4,324.5	28.1	96,814.0	590.4	96,223.6	0.0	0.0	0.0	0.0	0.0	0.0
Гадаадын тусламжаас санхүүжих	650.0	625.1	24.9	650.0	625.1	24.9	0.0	0.0	0.0	0.0	0.0	0.0	0.0	0.0	0.0
Хүний хөгжлийн сангаас санхүүжих	282,799.5	378,719.9	-95,920.4	0.0	0.0	0.0	0.0	0.0	0.0	282,799.5	378,719.9	-95,920.4	0.0	0.0	0.0
Засгийн газрын тусгай сангаас санхүүжих	28,000.0	0.0	28,000.0	28,000.0	0.0	28,000.0	0.0	0.0	0.0	0.0	0.0	0.0	0.0	0.0	0.0
Тусгай зориулалтын шилжүүлгээс санхүүжих	790,012.3	783,346.8	6,665.5	0.0	0.0	0.0	790,012.3	783,346.8	6,665.5	0.0	0.0	0.0	0.0	0.0	0.0
Төсвөөс санхүүжих	6,091,430.0	5,434,261.2	657,168.8	4,718,553.7	4,156,382.8	562,170.9	1,104,300.1	1,013,302.1	90,998.0	0.0	0.0	0.0	268,576.2	264,576.2	4,000.0
БАЙГУУЛЛАГЫН ТОО	8402	6058	2344	3732	1236	2496	4636	4788	-152	0	0	0	34	34	0
Төсвийн байгууллага	8020	6058	1962	3350	1236	2114	4636	4788	-152	0	0	0	34	34	0
Төсвөөс гадуур байгууллага	382	0	382	382	0	382	0	0	0	0	0	0	0	0	0
АЖИЛЛАГСАД БҮГД	253108	171508	81600	159086	77701	81385	92521	92345	176	0	0	0	1501	1462	39
Удирдах ажилтан	11714.5	9018	2696.5	5277.5	2603	2674.5	6388	6366	22	0	0	0	49	49	0
Гүйцэтгэх ажилтан	166542	114335	52207	109795	57702	52093	55511	55393	118	0	0	0	1236	1240	-4
Үйлчлэх ажилтан	62770	40218	22552	37103	14523	22580	25595	25626	-31	0	0	0	72	69	3
Гэрээт ажилтан	12079.5	7937	4142.5	6908.5	2873	4035.5	5027	4960	67	0	0	0	144	104	40
SOE employees	2	0	2	2	0	2	0	0	0	0	0	0	0	0	0
СУРАЛЦАГСАД (жилийн дундажаар)	1323184	554494	768690	819259	39876	779383	503925	514618	-10693	0	0	0	0	0	0
Ерөнхий боловсролын сургуульд суралцагсад	1204354	554494	649860	700429	39876	660553	503925	514618	-10693	0	0	0	0	0	0
Төрийн өмчит ЕБС	1177957	554494	623463	674032	39876	634156	503925	514618	-10693	0	0	0	0	0	0
Хувийн ЕБС	26397	0	26397	26397	0	26397	0	0	0	0	0	0	0	0	0
Сургуулийн өмнөх боловсролын байгууллага	70699	0	70699	70699	0	70699	0	0	0	0	0	0	0	0	0
Төрийн өмчит СӨБ байгууллага	40291	0	40291	40291	0	40291	0	0	0	0	0	0	0	0	0
Хувийн өмчит СӨБ байгууллага	30408	0	30408	30408	0	30408	0	0	0	0	0	0	0	0	0
Мэргэжлийн сургалт, үйлдвэрлэлийн төв	48131	0	48131	48131	0	48131	0	0	0	0	0	0	0	0	0
Төрийн өмчит МСҮТ	31552	0	31552	31552	0	31552	0	0	0	0	0	0	0	0	0
Хувийн МСҮТ	16579	0	16579	16579	0	16579	0	0	0	0	0	0	0	0	0

2013 ОНЫ МОНГОЛ УЛСЫН НЭГДСЭН ТӨСВИЙН ОРЛОГИЙН ГҮЙЦЭТГЭЛ **Хавсралт № .8.**

/сая төгрөгөөр/

	2009	2010	2011	2012	2013			2009	2010	2011	2012	2013	
	Гүйц.	Гүйц.	Гүйц.	Гүйц.	Төлөв.	Гүйц.	Зөрүү	Гүйц	Гүйц	Гүйц	Гүйц	Төлөв	Гүйц
	. 5 .	. 6 .	. 7 .	. 8 .	. 8 .	. 9 .	. 10=8-9 .	. 11 .	. 12 .	. 13 .	. 14 .	. 15 .	. 16 .
НИЙТ ТЭНЦВЭРЖҮҮЛСЭН ОРЛОГО БА ТУСЛАМЖИЙН ДҮН	**1,993,995.6**	**3,122,464.2**	**4,227,178.1**	**4,881,171.9**	**6,399,585.3**	**5,940,066.7**	**459,518.6**	**32.9**	**37.1**	**39.0**	**35.0**	**36.5**	**33.8**
А. УРСГАЛ ОРЛОГО	**1,972,619.3**	**3,078,290.0**	**4,213,674.3**	**4,846,063.9**	**6,397,457.6**	**5,936,672.9**	**460,784.7**	**32.6**	**36.6**	**38.9**	**34.8**	**36.5**	**33.8**
1. Татварын орлого	**1,620,549.6**	**2,688,236.3**	**3,668,307.8**	**4,203,321.5**	**5,680,091.5**	**5,072,793.3**	**607,298.2**	**26.8**	**31.9**	**33.9**	**30.1**	**32.4**	**28.9**
1.1 Орлогын албан татвар	**520,170.6**	**974,970.8**	**833,738.9**	**871,401.5**	**1,302,443.7**	**1,109,204.9**	**193,238.8**	**8.6**	**11.6**	**7.7**	**6.2**	**7.4**	**6.3**
1.1 Аж ахуйн нэгжийн орлогын албан татвар	205,403.2	390,854.5	545,631.1	524,325.9	863,754.0	660,159.0	203,595.1	3.4	4.6	5.0	3.8	4.9	3.8
1.2 Хувь хүний орлогын албан татвар	128,240.6	160,944.5	232,257.3	347,019.7	438,689.6	449,045.9	-10,356.3	2.1	1.9	2.1	2.5	2.5	2.6
Хувь хүний орлогын албан татварын буцаан олголт	-3,727.6	-6,151.9	-9,446.1	-17,674.5	-23,590.4	-23,543.8	-46.6	-0.1	-0.1	-0.1	-0.1	-0.1	-0.1
1.3 Зарим бүтээгдэхүүний үнийн өсөлтийн албан татвар	186,526.8	423,171.8	55,850.6	55.9	0.0	0.0	0.0	3.1	5.0	0.5	0.0	0.0	0.0
1.2 Нийгмийн даатгалын орлого	**263,563.4**	**331,309.0**	**473,351.3**	**674,240.2**	**823,606.8**	**874,229.2**	**-50,622.3**	**4.4**	**3.9**	**4.4**	**4.8**	**4.7**	**5.0**
1.3 Өмчийн татвар	**11,154.6**	**13,812.1**	**17,152.2**	**21,929.9**	**35,581.3**	**43,975.4**	**-8,394.1**	**0.2**	**0.2**	**0.2**	**0.2**	**0.2**	**0.3**
2.1 Үл хөдлөх хөрөнгийн татвар	11,021.9	13,679.4	17,004.1	21,929.9	35,581.3	43,975.4	-8,394.1	0.2	0.2	0.2	0.2	0.2	0.3
2.2 Бууны татвар	132.7	132.7	148.1	0.0	0.0	0.0	0.0	0.0	0.0	0.0	0.0	0.0	0.0
1.4 Дотоодын бараа, үйлчилгээний татвар	**508,808.2**	**865,325.8**	**1,434,729.0**	**1,642,812.7**	**2,256,040.9**	**1,921,190.3**	**334,850.7**	**8.4**	**10.3**	**13.2**	**11.8**	**12.9**	**10.9**
4.1 Нэмэгдсэн өртөгийн албан татвар	**325,956.4**	**579,119.6**	**1,114,382.5**	**1,296,450.9**	**1,764,832.0**	**1,435,091.6**	**329,740.4**	**5.4**	**6.9**	**10.3**	**9.3**	**10.1**	**8.2**
1.1 Дотоодын барааны	158,085.7	207,721.9	365,840.0	496,619.7	724,132.1	574,150.1	149,982.0	2.6	2.5	3.4	3.6	4.1	3.3
1.2 Импортын барааны	247,128.6	422,804.7	809,538.9	862,361.3	1,117,444.9	937,479.0	179,966.0	4.1	5.0	7.5	6.2	6.4	5.3
1.3 НӨАТ-ын буцаан олголт	-79,257.9	-51,407.0	-60,996.4	-62,530.0	-76,745.1	-76,537.5	-207.6	-1.3	-0.6	-0.6	-0.4	-0.4	-0.4
4.2 Онцгой албан татвар	**166,743.3**	**268,526.7**	**293,967.0**	**312,384.2**	**455,775.8**	**449,410.3**	**6,365.5**	**2.8**	**3.2**	**2.7**	**2.2**	**2.6**	**2.6**
2.1 Дотоодын архины	55,724.8	68,046.8	67,954.9	92,659.8	130,124.6	148,204.4	-18,079.8	0.9	0.8	0.6	0.7	0.7	0.8
2.2 Дотоодын тамхины	10,343.3	11,348.0	9,927.6	15,711.4	46,788.7	39,595.8	7,192.9	0.2	0.1	0.1	0.1	0.3	0.2
2.3 Автобензин, дизель түлшний	33,472.1	92,546.4	48,637.1	17,634.2	47,754.9	45,357.0	2,398.0	0.6	1.1	0.4	0.1	0.3	0.3
2.4 Импортын архи, тамхины	27,794.9	24,791.8	34,891.9	49,152.3	91,016.5	79,946.5	11,070.1	0.5	0.3	0.3	0.4	0.5	0.5
2.5 Импортын пивоны	3,495.1	5,090.8	5,734.1	7,397.3	10,501.0	10,101.0	400.0	0.1	0.1	0.1	0.1	0.1	0.1
2.6 Суудлын автомашины	26,745.7	54,525.2	112,347.3	112,271.0	107,734.3	104,393.9	3,340.4	0.4	0.6	1.0	0.8	0.6	0.6
2.7 Дотоодын пивоны онцгой	9,167.3	12,177.8	14,474.3	17,558.3	21,855.7	21,811.6	44.1	0.2	0.1	0.1	0.1	0.1	0.1
4.3 Тусгай зориулалтын орлого	**16,108.6**	**17,679.5**	**26,379.5**	**33,977.5**	**35,433.1**	**36,688.4**	**-1,255.3**	**0.3**	**0.2**	**0.2**	**0.2**	**0.2**	**0.2**
3.1 Автобензин, дизелийн түлшний албан татвар	6,947.6	7,390.6	9,206.9	10,814.6	10,619.0	10,908.2	-289.2	0.1	0.1	0.1	0.1	0.1	0.1
3.2 Автотээврийн болон өөрөө явагч хэрэгслийн албан	9,161.0	10,288.9	17,172.6	23,163.0	24,814.2	25,780.2	-966.0	0.2	0.1	0.2	0.2	0.1	0.1
1.5 Гадаад үйл ажиллагааны орлого	**115,987.5**	**193,321.7**	**337,422.6**	**327,369.8**	**516,606.5**	**381,427.0**	**135,179.5**	**1.9**	**2.3**	**3.1**	**2.3**	**2.9**	**2.2**
5.1 Импортын гаалийн албан татвар	111,232.6	193,131.9	337,237.1	327,174.6	516,399.6	381,238.3	135,161.3	1.8	2.3	3.1	2.3	2.9	2.2
5.2 Экспортын гаалийн албан татвар	4,754.9	189.8	185.5	195.2	206.9	188.7	18.2	0.1	0.0	0.0	0.0	0.0	0.0
1.6 Бусад татвар (Төлбөр, хураамж)	**200,865.4**	**309,497.0**	**571,913.8**	**665,567.4**	**745,812.3**	**742,766.6**	**3,045.7**	**3.3**	**3.7**	**5.3**	**4.8**	**4.2**	**4.2**
6.1 Улсын тэмдэгтийн хураамж	16,552.6	56,357.5	76,943.8	85,756.2	39,412.7	47,075.2	-7,662.5	0.3	0.7	0.7	0.6	0.2	0.3
6.2 Ашигт малтмалын хайгуулын болон ашиглалтын тусгай	33,394.5	34,666.5	40,624.7	42,226.8	40,657.6	38,863.3	1,794.4	0.6	0.4	0.4	0.3	0.2	0.2
6.3 Ашигт малтмалын нөөц ашигласны төлбөр	107,985.3	168,898.0	204,921.7	279,213.6	295,170.1	279,987.0	15,183.1	1.8	2.0	1.9	2.0	1.7	1.6
6.4 Өсөн нэмэгдэх ашигт малтмалын нөөц ашигласны төлб	0.0	0.0	177,785.2	162,956.6	175,279.0	184,505.8	-9,226.8	0.0	0.0	1.6	1.2	1.0	1.1
6.5 Улсын төсвийн хөрөнгөөр хайгуул хийсэн ордын нөхөн	2,000.7	3,170.7	2,000.1	2,066.3	1,668.8	2,367.3	-698.5	0.0	0.0	0.0	0.0	0.0	0.0
6.6 Газрын төлбөр	29,615.7	33,126.0	34,839.8	44,588.5	63,363.2	66,482.2	-3,119.1	0.5	0.4	0.3	0.3	0.4	0.4
6.7 Ойгоос түлээ, мод бэлтгэж ашигласны төлбөр	1,758.2	1,981.0	2,366.2	2,909.5	2,668.4	2,963.3	-294.9	0.0	0.0	0.0	0.0	0.0	0.0
6.8 Агнуурын нөөц ашигласны төлбөр	4,601.7	3,687.9	3,159.3	3,139.6	483.3	516.3	-33.1	0.1	0.0	0.0	0.0	0.0	0.0
6.9 Ашигт малтмалаас бусад байгалийн баялаг ашигласны	204.4	204.4	152.9	0.0	0.0	0.0	0.0	0.0	0.0	0.0	0.0	0.0	0.0
6.10 Байгалийн ургамал ашигласны төлбөр	40.8	40.8	21.5	0.0	56.9	63.6	-6.7	0.0	0.0	0.0	0.0	0.0	0.0
6.11 Рашаан, ус ашигласны төлбөр	3,040.7	3,040.7	1,472.1	0.0	39,585.4	38,978.6	606.8	0.1	0.0	0.0	0.0	0.2	0.2
6.12 Түгээмэл тархацтай ашигт малтмал ашигласны төлбөр	1,291.4	1,291.4	3,127.8	0.0	4,928.9	5,285.0	-356.1	0.0	0.0	0.0	0.0	0.0	0.0
6.13 Хог хаягдлын үйлчилгээний хураамж	0.0	0.0	0.0	0.0	11,332.0	11,081.0	251.0	0.0	0.0	0.0	0.0	0.1	0.1

	2009	2010	2011	2012	2013			2009	2010	2011	2012	2013	
	Гүйц.	Гүйц.	Гүйц.	Гүйц.	Төлөв.	Гүйц.	Зөрүү	Гүйц	Гүйц	Гүйц	Гүйц	Төлөв	Гүйц
	. 5 .	**. 6 .**	**. 7 .**	**. 8 .**	**. 8 .**	**. 9 .**	**. 10=8-9 .**	**. 11 .**	**. 12 .**	**. 13 .**	**. 14 .**	**. 15 .**	**. 16 .**
6.14 Агаарын бохирдлын төлбөр болон бусад татвар, хураа	379.2	3,032.0	24,498.8	42,710.3	71,206.1	64,598.0	6,608.1	0.0	0.0	0.2	0.3	0.4	0.4
2. Татварын бус орлого	**352,069.7**	**390,053.6**	**545,366.5**	**642,742.4**	**717,366.1**	**863,879.6**	**-146,513.5**	**5.8**	**4.6**	**5.0**	**4.6**	**4.1**	**4.9**
2.1 Хувьцааны ногдол ашиг	108,456.3	55,102.7	88,497.2	155,338.1	88,017.3	88,499.6	-482.2	1.8	0.7	0.8	1.1	0.5	0.5
2.2 Хүү, торгуулийн орлого	36,012.5	36,167.2	57,784.8	79,026.3	116,164.3	186,761.8	-70,597.5	0.6	0.4	0.5	0.6	0.7	1.1
2.3 Түрээсийн орлого	1,212.4	1,717.5	2,206.7	2,557.4	1,944.6	2,157.7	-213.1	0.0	0.0	0.0	0.0	0.0	0.0
2.4 Газрын тосны орлого	26,859.0	54,735.7	75,929.0	108,404.0	161,721.3	187,666.4	-25,945.1	0.4	0.7	0.7	0.8	0.9	1.1
2.5 Навигацийн орлого	22,143.1	31,521.5	35,021.2	38,610.8	58,246.8	56,783.8	1,463.0	0.4	0.4	0.3	0.3	0.3	0.3
2.6 Төсөв байгууллагын өөрийн орлого	137,299.2	163,053.2	233,658.0	183,595.2	230,323.4	266,624.3	-36,300.8	2.3	1.9	2.2	1.3	1.3	1.5
2.7 Монгол банкны ашиг	0.0	0.0	0.0	0.0	0.0	0.0	0.0	0.0	0.0	0.0	0.0	0.0	0.0
2.8 Өмч хувьчлал	0.0	0.0	0.0	0.0	2,523.4	3,318.7	-795.3	0.0	0.0	0.0	0.0	0.0	0.0
2.9 Бусад орлого	20,087.2	47,755.8	52,269.7	75,210.6	58,424.9	72,067.3	-13,642.4	0.3	0.6	0.5	0.5	0.3	0.4
Б. ХӨРӨНГИЙН ОРЛОГО	**2,308.6**	**5,686.6**	**11,962.0**	**10,426.4**	**2,127.6**	**3,393.7**	**-1,266.1**	**0.0**	**0.1**	**0.1**	**0.1**	**0.0**	**0.0**
В. ТУСЛАМЖИЙН ОРЛОГО	**19,067.7**	**38,487.6**	**1,541.8**	**24,681.7**	**0.0**	**0.0**	**0.0**	**0.3**	**0.5**	**0.0**	**0.2**	**0.0**	**0.0**

2013 ОНЫ МОНГОЛ УЛСЫН ТӨСВИЙН ОРЛОГЫН ТӨЛӨВЛӨГӨӨ, ГҮЙЦЭТГЭЛ **Хавсралт № .9.**

/сая төгрөгөөр/

	2009	2010	2011	2012	2013		
	Гүйц.	Гүйц.	Гүйц.	Гүйц.	Төлөв	Гүйц	Зөрүү
	. 1 .	. 2 .	. 3 .	. 4 .	. 5 .	. 6 .	. 7= 5-6 .
НИЙТ ТЭНЦВЭРЖҮҮЛСЭН ОРЛОГО БА ТУСЛАМЖИЙН ДҮН	**1,431,875.4**	**2,488,490.4**	**3,110,369.1**	**3,386,515.4**	**4,557,453.4**	**4,010,398.6**	**-547,054.8**
А. УРСГАЛ ОРЛОГО	**1,251,071.2**	**2,253,700.6**	**2,887,500.8**	**3,035,008.4**	**4,443,017.3**	**3,896,448.3**	**-546,569.0**
1. Татварын орлого	**933,245.4**	**1,937,917.2**	**2,461,688.9**	**2,585,587.0**	**3,871,253.1**	**3,196,869.1**	**-674,384.0**
1.1 Орлогын албан татвар	**205,403.2**	**814,026.3**	**601,481.6**	**524,381.8**	**863,754.0**	**660,159.0**	**-203,595.1**
1.1 Аж ахуйн нэгжийн орлогын албан татвар	205,403.2	390,854.5	545,631.1	524,325.9	863,754.0	660,159.0	-203,595.1
1.2 Хувь хүний орлогын албан татвар	0.0	0.0	0.0	0.0	0.0	0.0	0.0
Хувь хүний орлогын албан татварын буцаан олголт	0.0	0.0	0.0	0.0	0.0	0.0	0.0
1.3 Зарим бүтээгдэхүүний үнийн өсөлтийн албан татвар	0.0	423,171.8	55,850.6	55.9	0.0	0.0	0.0
1.4 Дотоодын бараа, үйлчилгээний татвар	**499,647.2**	**855,036.9**	**1,417,556.4**	**1,619,649.7**	**2,231,226.7**	**1,895,410.0**	**-335,816.7**
4.1 Нэмэгдсэн өртөгийн албан татвар	**325,956.4**	**579,119.6**	**1,114,382.5**	**1,296,450.9**	**1,764,832.0**	**1,435,091.6**	**-329,740.4**
1.1 Дотоодын барааны	158,085.7	207,721.9	365,840.0	496,619.7	724,132.1	574,150.1	-149,982.0
Үүнээс: Улсын төсвийн орлого	158,085.7	207,721.9	365,840.0	496,619.7	724,132.1	574,150.1	-149,982.0
Орон нутгийн төсөвт шилжүүлэх орлого	0.0	0.0	0.0	0.0	0.0	0.0	0.0
1.2 Импортын барааны	247,128.6	422,804.7	809,538.9	862,361.3	1,117,444.9	937,479.0	-179,966.0
1.3 НӨАТ-ын буцаан олголт	-79,257.9	-51,407.0	-60,996.4	-62,530.0	-76,745.1	-76,537.5	207.6
4.2 Онцгой албан татвар	**166,743.3**	**268,526.7**	**293,967.0**	**312,384.2**	**455,775.8**	**449,410.3**	**-6,365.5**
2.1. Дотоодын архины	55,724.8	68,046.8	67,954.9	92,659.8	130,124.6	148,204.4	18,079.8
2.2 Дотоодын тамхины	10,343.3	11,348.0	9,927.6	15,711.4	46,788.7	39,595.8	-7,192.9
2.3 Автобензин, дизель түлшний	33,472.1	92,546.4	48,637.1	17,634.2	47,754.9	45,357.0	-2,398.0
2.4 Импортын архи, тамхины	27,794.9	24,791.8	34,891.9	49,152.3	91,016.5	79,946.5	-11,070.1
2.5 Импортын пивоны	3,495.1	5,090.8	5,734.1	7,397.3	10,501.0	10,101.0	-400.0
2.6 Суудлын автомашины	26,745.7	54,525.2	112,347.3	112,271.0	107,734.3	104,393.9	-3,340.4
2.7 Дотоодын пивоны онцгой	9,167.3	12,177.8	14,474.3	17,558.3	21,855.7	21,811.6	-44.1
4.3 Тусгай зориулалтын орлого	**6,947.6**	**7,390.6**	**9,206.9**	**10,814.6**	**10,619.0**	**10,908.2**	**289.2**
3.1 Автобензин, дизелийн түлшний албан татвар	6,947.6	7,390.6	9,206.9	10,814.6	10,619.0	10,908.2	289.2
1.5 Гадаад үйл ажиллагааны орлого	**115,987.5**	**193,321.7**	**337,422.6**	**327,369.8**	**516,606.5**	**381,427.0**	**-135,179.5**
5.1. Импортын гаалийн албан татвар	111,232.6	193,131.9	337,237.1	327,174.6	516,399.6	381,238.3	-135,161.3
5.2. Экспортын гаалийн албан татвар	4,754.9	189.8	185.5	195.2	206.9	188.7	-18.2
1.6 Бусад татвар (Төлбөр, хураамж)	**112,207.5**	**75,532.4**	**105,228.3**	**114,185.7**	**259,665.8**	**259,873.1**	**207.3**
6.1 Улсын тэмдэгтийн хураамж	8,779.9	48,594.4	53,846.0	57,190.1	9,210.0	15,956.5	6,746.5
6.2 Ашигт малтмалын хайгуулын болон ашиглалтын тусгай зөв	20,809.7	20,599.6	26,891.1	28,166.2	40,657.6	38,863.3	-1,794.4
6.3 Ашигт малтмалын нөөц ашигласны төлбөр	76,662.8	0.0	0.0	0.0	88,534.2	83,950.7	-4,583.6
6.4 Өсөн нэмэгдэх ашигт малтмалын нөөц ашигласны төлбөр	0.0	0.0	0.0	0.0	52,583.7	55,351.7	2,768.0
6.5 Улсын төсвийн хөрөнгөөр хайгуул хийсэн ордын нөхөн төл	2,000.7	3,170.7	2,000.1	2,066.3	1,668.8	2,367.3	698.5
6.6 Агнуурын нөөц ашигласны төлбөр	3,954.3	3,167.6	2,700.1	2,695.6	0.0	0.0	0.0
6.7 агаарын бохирдлын төлбөр болон бусад татвар, хураамж	0.0	0.0	19,791.0	24,067.5	67,011.5	63,383.7	-3,627.8
2. Татварын бус орлого	**317,825.8**	**315,783.4**	**425,811.9**	**449,421.4**	**571,764.2**	**699,579.2**	**127,815.0**
2.1 Хувьцааны ногдол ашиг	99,232.4	6,118.0	8,442.7	11,986.4	10,897.0	11,625.5	728.5
2.2 Хүү, торгуулийн орлого	22,308.0	23,009.5	33,571.2	50,089.6	82,049.5	146,311.1	64,261.6
2.3 Түрээсийн орлого	401.9	830.0	1,028.0	1,386.6	729.9	729.9	0.0
2.4 Газрын тосны орлого	26,859.0	54,735.7	75,929.0	108,404.0	161,721.3	187,666.4	25,945.1
2.5 Навигацийн орлого	22,143.1	31,521.5	35,021.2	38,610.8	58,246.8	56,783.8	-1,463.0
2.6 Төсөв байгууллагын өөрийн орлого	130,737.8	155,802.7	224,559.1	173,730.9	209,652.1	237,370.8	27,718.6
2.7 Монгол банкны ашиг	0.0	0.0	0.0	0.0	0.0	0.0	0.0
2.8 Бусад орлого	16,143.6	43,766.1	47,260.8	65,213.1	48,467.5	59,091.7	10,624.1
Б. ТУСЛАМЖИЙН ОРЛОГО	**180,804.2**	**234,789.8**	**222,868.3**	**351,507.0**	**114,436.1**	**113,950.3**	**-485.8**

2013 ОНЫ МОНГОЛ УЛСЫН ТӨСВИЙН ЗАРЛАГЫН ГҮЙЦЭТГЭЛ Хавсралт № .10.

/ерөнхийлөн захирагчдаар/

/сая төгрөгөөр/

ЕРӨНХИЙЛӨН ЗАХИРАГЧ	ТӨЛ	ГҮЙЦ	ХУВЬ	ЗӨРҮҮ
1	2	3	4=3/2	5=2-3
УРСГАЛ БОЛОН ХӨРӨНГИЙН ЗАРДАЛ	**5,075,895.4**	**4,561,701.2**	**89.9**	**514,194.2**
АВИЛГАТАЙ ТЭМЦЭХ ГАЗРЫН ДАРГА	11,283.0	11,093.2	98.3	189.8
БАЙГАЛЬ ОРЧИН, НОГООН ХӨГЖЛИЙН САЙД	76,262.0	66,544.5	87.3	9,717.5
БАРИЛГА, ХОТ БАЙГУУЛАЛТЫН САЙД	123,348.1	89,804.4	72.8	33,543.6
БАТЛАН ХАМГААЛАХЫН САЙД	163,095.1	157,671.8	96.7	5,423.3
БОЛОВСРОЛ, ШИНЖЛЭХ УХААНЫ САЙД	1,029,313.2	936,504.0	91.0	92,809.2
ГАДААД ХАРИЛЦААНЫ САЙД	52,999.6	52,392.7	98.9	606.9
ЗАМ, ТЭЭВРИЙН САЙД	473,608.4	509,265.8	107.5	-35,657.4
ЗАСГИЙН ГАЗРЫН ХЭРЭГ ЭРХЛЭХ ГАЗРЫН ДАРГА	27,006.8	22,796.0	84.4	4,210.8
МОНГОЛ УЛСЫН ЕРӨНХИЙ САЙД	137,965.7	96,906.1	70.2	41,059.6
МОНГОЛ УЛСЫН ЕРӨНХИЙЛӨГЧИЙН ТАМГЫН ГАЗРЫН ДАРГ	11,139.9	7,324.9	65.8	3,815.0
МОНГОЛ УЛСЫН ИХ ХУРЛЫН ДАРГА	16,420.1	14,355.2	87.4	2,064.9
МОНГОЛ УЛСЫН ҮНДСЭН ХУУЛИЙН ЦЭЦИЙН ДАРГА	768.8	744.8	96.9	23.9
МОНГОЛ УЛСЫН ШАДАР САЙД	123,599.2	114,490.2	92.6	9,109.0
САНГИЙН САЙД	795,441.3	707,678.9	89.0	87,762.4
САНХҮҮГИЙН ЗОХИЦУУЛАХ ХОРООНЫ ДАРГА	2,202.1	2,001.8	90.9	200.4
СОЁЛ, СПОРТ, АЯЛАЛ ЖУУЛЧЛАЛЫН САЙД	121,747.5	104,128.4	85.5	17,619.1
СОНГУУЛИЙН ЕРӨНХИЙ ХОРООНЫ ДАРГА	13,005.9	12,122.1	93.2	883.8
ТӨРИЙН АЛБАНЫ ЗӨВЛӨЛИЙН ДАРГА	692.9	680.9	98.3	12.1
УЛСЫН ДЭЭД ШҮҮХИЙН ЕРӨНХИЙ ШҮҮГЧ	2,957.5	2,429.7	82.2	527.8
УЛСЫН ЕРӨНХИЙ ПРОКУРОР	26,326.7	23,676.2	89.9	2,650.5
УУЛ, УУРХАЙН САЙД	22,035.1	20,055.5	91.0	1,979.6
ҮЙЛДВЭР, ХӨДӨӨ АЖ АХУЙН САЙД	190,265.5	147,888.4	77.7	42,377.1
ҮНДЭСНИЙ АЮУЛГҮЙ БАЙДЛЫН ЗӨВЛӨЛИЙН НАРИЙН БИЧГ	2,014.4	1,892.0	93.9	122.4
ҮНДЭСНИЙ ЕРӨНХИЙ АУДИТОР	1,649.6	1,643.1	99.6	6.5
ҮНДЭСНИЙ СТАТИСТИКИЙН ХОРООНЫ ДАРГА	8,915.5	7,025.8	78.8	1,889.7
ХӨДӨЛМӨРИЙН САЙД	156,056.2	131,061.7	84.0	24,994.4
ХУУЛЬ ЗҮЙН САЙД	375,906.1	349,127.5	92.9	26,778.6
ХҮН АМЫН ХӨГЖИЛ, НИЙГМИЙН ХАМГААЛЛЫН САЙД	369,096.3	359,020.5	97.3	10,075.7
ХҮНИЙ ЭРХИЙН ҮНДЭСНИЙ КОМИССЫН ДАРГА	553.8	544.0	98.2	9.9
ЦАГААТГАХ АЖЛЫГ УДИРДАН ЗОХИОН БАЙГУУЛАХ КОМИСС	913.5	842.7	92.2	70.8
ШҮҮХИЙН ЕРӨНХИЙ ЗӨВЛӨЛИЙН ДАРГА	45,382.4	42,299.5	93.2	3,082.9
ЭДИЙН ЗАСГИЙН ХӨГЖЛИЙН САЙД	60,937.5	14,953.1	24.5	45,984.3
ЭРҮҮЛ МЭНДИЙН САЙД	463,890.1	415,823.8	89.6	48,066.4
ЭРЧИМ ХҮЧНИЙ САЙД	169,095.5	136,912.1	81.0	32,183.3
ЭРГЭЖ ТӨЛӨГДӨХ ТӨЛБӨРИЙГ ХАССАН ЦЭВЭР ЗЭЭЛ	**89,673.3**	**121,337.0**	**135.3**	**-31,663.7**
БАРИЛГА, ХОТ БАЙГУУЛАЛТЫН САЙД	37,113.2	0.0	0.0	37,113.2
БОЛОВСРОЛ, ШИНЖЛЭХ УХААНЫ САЙД	8,220.8	10,273.3	125.0	-2,052.4
МОНГОЛ УЛСЫН ЕРӨНХИЙ САЙД	5,184.4	1,978.5	38.2	3,205.9
МОНГОЛ УЛСЫН ШАДАР САЙД	-7,750.0	-3,904.8	50.4	-3,845.2
САНГИЙН САЙД	17,361.6	53,120.6	306.0	-35,759.0
ҮЙЛДВЭР, ХӨДӨӨ АЖ АХУЙН САЙД	-27,379.5	-7,087.4	25.9	-20,292.2
ХӨДӨЛМӨРИЙН САЙД	79,100.0	67,456.9	85.3	11,643.1
ХУУЛЬ ЗҮЙН САЙД	-22,177.1	-500.0	2.3	-21,677.1

____o O o ___

2013 ОНЫ МОНГОЛ УЛСЫН ТӨСВИЙН ЗАРЛАГЫН ГҮЙЦЭТГЭЛ Хавсралт № .11.

/ байгууллагаар /

/сая төгрөгөөр/

ЕРӨНХИЙЛӨН ЗАХИРАГЧ	ТӨЛ	ГҮЙЦ	ХУВЬ	ЗӨРҮҮ
1	2	3	4=3/2	5=2-3
НИЙТ ДҮН	**5,165,568.7**	**4,683,038.2**	**90.7**	**482,530.5**
АВИЛГАТАЙ ТЭМЦЭХ ГАЗРЫН ДАРГА	**11,283.0**	**11,093.2**	**98.3**	**189.8**
Авилгалтай тэмцэх газар	8,281.6	8,108.4	97.9	173.2
Авилгалтай тэмцэх газрын хөрөнгө оруулалт, их засвар	3,001.4	2,984.8	99.4	16.6
БАЙГАЛЬ ОРЧИН, НОГООН ХӨГЖЛИЙН САЙД	**76,262.0**	**66,544.5**	**87.3**	**9,717.5**
Агаарын чанарын хяналтын алба	48.6	37.8	77.9	10.7
Амьтан ургамал хамгаалах үндэсний хороо	36.6	30.7	83.9	5.9
Байгаль орчны төвлөрсөн арга хэмжээ	998.5	843.5	84.5	155.0
Байгаль орчин, ногоон хөгжлийн хөрөнгө оруулалт, их засвар	4,469.3	2,526.9	56.5	1,942.4
Байгаль орчин, ногоон хөгжлийн яам	1,853.8	1,786.2	96.4	67.5
Байгаль орчны мэдээлэл, тооцооллын төв	599.0	566.8	94.6	32.2
Байгаль орчны шинжилгээний төв лабортори	478.4	430.5	90.0	47.8
Байгаль орчныг хамгаалах газар	0.0	3.8	0.0	-3.8
Байгаль хамгаалах сан	5,730.0	5,306.5	92.6	423.5
Био аюулгүй байдлыг хангах үндэсний хороо	18.4	11.2	61.1	7.2
Богдхан уулын захиргаа	381.1	378.2	99.2	3.0
Бөөн цагаан нуур-Байдраг голын СГЗ	63.0	13.6	21.5	49.4
Буйр нуур-Халх голын СГЗ	58.1	12.1	20.9	46.0
Булган голын сав газар	10.4	0.0	0.0	10.4
Говийн бага дархан цаазат газрын хамгаалалтын захиргаа	151.6	155.6	102.6	-4.0
Говийн Их дархан цаазат газрын хамгаалалтын захиргаа	233.1	211.1	90.5	22.1
Говь-Гурван сайханы байгалийн цогцолборт газрын хамгаалалтын захиргаа	307.6	302.1	98.2	5.5
Горхи Тэрэлжийн БЦГ	135.1	167.1	123.6	-31.9
Дарьгангын БЦГазар	93.4	89.5	95.8	3.9
Дорнодын дархан цаазат газрын хамгаалалтын захиргаа	196.3	189.0	96.3	7.3
Дэлгэр мөрөн сав газрын захиргаа	10.4	3.5	33.3	6.9
Ерөө голын СГЗ	62.9	29.0	46.1	33.9
Зэд хантай бүтээлийн нурууны хамгаалалтын захиргаа	210.6	173.8	82.5	36.8
Их богдын байгалийн цогцолбор газрын хамгаалалтын захиргаа	151.6	154.0	101.6	-2.4
Их газрын чулууны БЦГ	51.9	13.6	26.2	38.3
Монгол Алтайн нурууны УТХГ-уудын хам-тын захиргаа	183.6	180.2	98.2	3.4
Монгол элсний БЦГ	92.5	74.4	80.5	18.0
Мөнх хайрханы БЦГ	151.5	148.2	97.8	3.4
Мэнэнгийн тал СГЗ	10.4	0.0	0.0	10.4
Мянган угалзатын нурууны БЦГХСалбар	127.8	125.7	98.3	2.2
Нислэгийн цаг уурын төв	752.5	733.0	97.4	19.5
Нөмрөгийн Дархан цаазат газрын хамгаалалтын захиргаа	116.8	98.9	84.7	17.9
Ойн анги	5,773.1	5,203.9	90.1	569.2
Ойн судалгаа, хөгжлийн төв	290.0	266.2	91.8	23.8
Онги голын СГЗ	54.0	25.1	46.4	28.9
Онон Балжийн байгалийн цогцолборт газрын хамгаалалтын захиргаа	130.7	129.3	98.9	1.4
Онон голын СГЗ	53.9	34.0	63.0	19.9
Орог нуур-Түйн голын СГЗ	10.4	0.0	0.0	10.4
Орхон голын сав газрын захиргаа	85.1	42.5	49.9	42.7
Орхоны хөндийн байгалийн цогцолборт газрын хамгаалалтын захиргаа	172.5	170.1	98.6	2.4
Отгонтэнгэр хамгаалалтын захиргаа	150.0	148.7	99.1	1.4
Сэлэнгэ голын СГЗ	71.9	41.0	57.0	30.9
Тарвагтайн БЦГ	140.6	138.4	98.4	2.2
Тахь нутагшуулах эрдэм шинжилгээний төв	111.5	109.1	97.9	2.4
Тужийн нарсны ДЦГХЗахиргаа	112.5	109.4	97.3	3.0
Туул голын сав газрын захиргаа	267.4	246.7	92.3	20.7
Увс нуур-Тэсийн голын СГЗ	71.9	38.5	53.5	33.4
Увс нуурын ай савын ДЦГ-ын хамгаалалтын захиргаа	199.5	197.3	98.9	2.2
Улаан тайгын БЦГ-ын хамгаалалтын захиргаа	333.2	281.6	84.5	51.6
Улз голын СГЗ	49.2	25.5	51.8	23.7
Ус, цаг уур, орчны шинжилгээний төв	14,948.6	14,833.5	99.2	115.1
Ус, цаг уурын хүрээлэн	812.6	798.0	98.2	14.6
Усны үндэсний хороо	31.2	0.0	0.0	31.2
Үенч-Бодонч голын СГЗ	10.4	0.0	0.0	10.4
Хан Хэнтийн УТХГ-ын хамгаалалтын захиргаа	346.7	350.1	101.0	-3.4

ЕРӨНХИЙЛӨН ЗАХИРАГЧ	ТӨЛ	ГҮЙЦ	ХУВЬ	ЗӨРҮҮ
1	2	3	4=3/2	5=2-3
Хангай нурууны БЦ газрын хамгаалатын захиргаа	168.4	166.3	98.7	2.1
Хануй голын СГЗ	10.4	0.0	0.0	10.4
Хан-Хөхийн нурууны хамгаалалтын захиргаа	194.9	165.4	84.9	29.5
Хар - Ус нуурын БЦГ-ын хамгаалалтын заиргаа	268.5	261.7	97.5	6.8
Хар нуур-Ховд голын СГЗ	72.0	58.3	81.0	13.7
Хараа голын СГЗ	62.9	15.7	24.9	47.2
Химийн хорт болон аюултай бодисын асуудал хариуцсан үндэсний зөвлөл	29.0	28.3	97.3	0.8
Хөвсгөлийн УТХГ-ын хамгаалалтын захиргаа	259.0	257.3	99.3	1.8
Хөвсгөл-Эгийн голын сав газрын захиргаа	71.9	27.0	37.6	44.8
Хөгнө, Тарнын БЦГазар	107.8	105.8	98.1	2.0
Хөх сэрхийн нурууны ДЦГХЗахиргаа	93.6	90.0	96.1	3.6
Хүйсийн говь-Цэцэг нуурын СГЗ	10.4	0.0	0.0	10.4
Хэрлэн голын СГЗ	67.1	21.4	31.8	45.8
Хяргаснуур-Завхан голын СГЗ	89.9	75.3	83.7	14.7
Цаг уур, орчны шинжилгээний газар	2,513.6	3,982.8	158.4	-1,469.2
Цөлжилтийн Үндэсний хороо	19.0	14.3	75.1	4.7
Цэвэр агаарын сан	29,755.5	22,924.4	77.0	6,831.1
Цэвэр хөгжлийн механизмын үндэсний товчоо	94.3	75.7	80.3	18.6
Цэнгэг усны нөөц байгаль хамгаалах төв	351.4	289.8	82.5	61.6
Шишхэд голын СГЗ	10.4	0.0	0.0	10.4
БАРИЛГА, ХОТ БАЙГУУЛАЛТЫН САЙД	**160,461.2**	**89,804.4**	**56.0**	**70,656.8**
Барилга, хот байгуулалтын хөрөнгө оруулалт, их засвар	99,947.1	69,611.3	69.6	30,335.8
Барилга, хот байгуулалтын яам	3,330.5	3,067.8	92.1	262.7
Газрын харилцаа, геодези, зурагзүйн газар	9,607.4	8,991.8	93.6	615.5
Зураг төсөл эрдэм шинэжилгээний институт	388.0	313.6	80.8	74.4
Орон сууцны хороолол, дэд бүтэц төсөл	37,772.9	0.0	0.0	37,772.9
Хот байгуулалтын салбар MON-2301 төсөл	9,415.4	7,820.0	83.1	1,595.3
БАТЛАН ХАМГААЛАХЫН САЙД	**163,095.1**	**157,671.8**	**96.7**	**5,423.3**
Батлан хамгаалах яам	3,101.5	3,038.9	98.0	62.6
Батлан хамгаалах яамны хөрөнгө оруулалт, их засвар	17,739.1	13,907.2	78.4	3,831.9
Батлан хамгаалахын их сургууль	8,111.2	7,982.6	98.4	128.6
Батлан хамгаалахын төв архив	271.1	265.7	98.0	5.4
Батлан хамгаалахын эмгэг судлал, шүүх эмнэлэг	147.1	144.6	98.3	2.6
Зэвсэгт хүчний жанжин штаб	113,308.2	113,013.9	99.7	294.3
Зэвсэгт хүчний хөгжлийн сан	12,378.5	11,216.6	90.6	1,161.9
Монгол цэргийн музей	365.3	359.4	98.4	5.8
Цэргийн дуу бүжгийн эрдмийн чуулга	1,645.6	1,619.1	98.4	26.5
Цэргийн клиникийн төв госпиталь	6,027.5	6,123.8	101.6	-96.3
БОЛОВСРОЛ, ШИНЖЛЭХ УХААНЫ САЙД	**1,037,534.1**	**946,777.3**	**91.3**	**90,756.8**
Албан бус боловсролын зайны сургалтын үндэсний төв	179.9	130.0	72.2	49.9
Анагаах ухааны ЭШ-ний байгууллага	1,493.9	1,553.5	104.0	-59.6
Багшийн мэргэжил дээшлүүлэх институт	889.6	789.9	88.8	99.7
Байгалийн шинжлэх ухааны эрдэм шинжилгээний байгууллага	7,606.8	8,822.8	116.0	-1,216.0
Боловсролын салбарын хөрөнгө оруулалт, их засвар	108,610.6	76,334.7	70.3	32,275.9
Боловсрол төв	5,434.2	5,244.7	96.5	189.5
Боловсрол, шинжлэх ухааны яам	2,052.2	1,624.2	79.1	428.0
Боловсролын төвлөрсөн арга хэмжээ	61,641.1	55,700.1	90.4	5,941.0
Боловсролын үнэлгээний төв	1,146.3	1,099.5	95.9	46.8
Боловсролын хүрээлэн	620.7	512.0	82.5	108.7
Газар хөдлөлийн станц, төв	598.2	588.5	98.4	9.8
Дүүргийн хэлтэс	573.7	569.3	99.2	4.3
Дээд боловсролын шинэчлэл төсөл - ТБ	7,783.7	548.5	7.0	7,235.3
Ерөнхий боловсролын тусгай зориулалтын шилжүүлэг	452,317.1	449,074.1	99.3	3,243.0
Завхан дахь Хөгжим бүжгийн дунд сургууль	1,041.3	972.2	93.4	69.1
Их сургуулиудын хотхоны ашиглалтын өмнөх захиргаа	210.0	190.5	90.7	19.5
Кембрижийн сургууль - Монгол тэмүүлэл	359.5	359.2	99.9	0.2
Кембрижийн сургууль - Шинэ эхлэл	642.4	629.7	98.0	12.7
Кембрижийн сургууль-Шинэ эрин	676.5	641.5	94.8	35.0
Монгол-Энэтхэгийн хамтарсан Мэдээллийн технологийн аутсорсингийн төв	17,186.8	0.0	0.0	17,186.8
Нийгмийн шинжлэх ухааны байгууллага	2,690.2	2,843.5	105.7	-153.3
Нийслэлийн боловсролын газар	625.9	607.6	97.1	18.3
Нүүдлийн соёл иргэншлийг судлах ОУХ	56.3	53.2	94.4	3.1
Сургалтын төрийн сан	128,815.0	126,237.9	98.0	2,577.1

ЕРӨНХИЙЛӨН ЗАХИРАГЧ	ТӨЛ	ГҮЙЦ	ХУВЬ	ЗӨРҮҮ
1	2	3	4=3/2	5=2-3
Сургалтын төрийн сангийн захиргаа	190.6	182.2	95.6	8.4
Сургуулийн өмнөх боловсролын тусгай зориулалтын шилжүүлэг	194,378.1	192,858.5	99.2	1,519.6
Техникийн шинжлэх ухааны эрдэм шинжилгээний байгууллага	1,526.3	1,455.9	95.4	70.4
Улаанбаатарын Хөгжим бүжгийн коллежи	3,134.0	3,079.3	98.3	54.7
Хөдөө аж ахуйн эрдэм шинжилгээний байгууллага	3,235.3	3,510.0	108.5	-274.8
Шинжлэх ухаан, технологийн сан	9,267.3	6,976.0	75.3	2,291.3
Шинжлэх ухааны академийн Тэргүүлэгчдийн газар	1,122.3	1,012.9	90.3	109.4
Шинжлэх ухааны салбарын хөрөнгө оруулалт, их засвар	7,910.1	2,575.3	32.6	5,334.8
Шинэ зууны боловсрол төслийн нэгж	13,518.3	0.0	0.0	13,518.3
ГАДААД ХАРИЛЦААНЫ САЙД	**52,999.6**	**52,392.7**	**98.9**	**606.9**
Гадаад харилцааны яам	9,034.3	8,245.4	91.3	789.0
Гадаад харилцааны яамны хөрөнгө оруулалт, их засвар	11,271.5	9,785.0	86.8	1,486.5
Дипломат байгууллагын үйлчилгээг эрхлэх газар УТҮГ	3,691.6	3,286.0	89.0	405.6
Дипломат төлөөлөгчийн газар	26,427.5	28,614.1	108.3	-2,186.7
Мон Ца Мэ Хөрөнгө оруулалт	270.0	270.0	100.0	0.0
МОНЦАМЭ агентлаг	1,211.4	1,187.1	98.0	24.3
Хилийн чанадад байгаа Монгол улсын иргэдэд туслах сан	193.3	172.2	89.1	21.1
Хүмүүнлэгийн тусламж	900.0	832.7	92.5	67.3
ЗАМ, ТЭЭВРИЙН САЙД	**473,608.4**	**509,265.8**	**107.5**	**-35,657.4**
Авто замын хяналт судалгааны төв	1,003.4	981.7	97.8	21.7
Авто тээврийн газар	2,939.9	2,397.3	81.5	542.6
Баруун бүсийн автозамыг хөгжүүлэх төсөл	19,843.6	20,856.4	105.1	-1,012.9
Баруун бүсийн босоо тэнхлэгийн авто замыг хөгжүүлэх 2 дахь шатны төслий	13,833.8	13,660.4	98.7	173.4
Бүс нутгийн авто замыг хөгжүүлэх төсөл-нэмэлт 2621	201.3	0.0	0.0	201.3
Бүс нутгийн автозам хөгжүүлэх MON-2087 төсөл	9,143.5	10,537.2	115.2	-1,393.8
Галт тэрэгний хөдөлгөөн зохицуулалтын нэгдсэн төв	509.0	412.7	81.1	96.3
Зам, тээврийн хөрөнгө оруулалт, их засвар	332,753.9	260,706.5	78.3	72,047.4
Зам, тээврийн яам	4,191.6	3,617.7	86.3	573.9
Замын сан /Төлбөр хураах цэг/	862.8	826.1	95.8	36.6
Замын-Үүдийн дэд бүтцийг сайжруулах төсөл	15,841.3	0.0	0.0	15,841.3
Иргэний нисэхийн ерөнхий газар (агентлаг)	3,551.6	3,385.3	95.3	166.3
Төмөр замын хөдлөх бүрэлдэхүүний паркийг нэмэгдүүлэх төсөл	13,376.9	16,844.5	125.9	-3,467.6
ТХОХЗА-Төв алба	5,786.4	5,640.7	97.5	145.7
Улаанбаатар хотын олон улсын шинэ нисэх буудас төсөл	31,202.8	166,167.4	532.5	-134,964.7
Улаанбаатар хотын хүн амын хүнсний хангамжийн тээврийн дэд бүтцийг хөі	9,084.2	2,364.0	26.0	6,720.2
Уньт-Тариалангийн чиглэлийн автозам KF-797 төсөл	9,482.7	867.8	9.2	8,614.9
ЗАСГИЙН ГАЗРЫН ХЭРЭГ ЭРХЛЭХ ГАЗРЫН ДАРГА	**27,006.8**	**22,796.0**	**84.4**	**4,210.8**
Бүсийн зөвлөл-баруун	35.9	35.9	99.9	0.0
Бүсийн зөвлөл-зүүн	29.9	25.9	86.6	4.0
Бүсийн зөвлөл-төв	32.0	27.7	86.6	4.3
Бүсийн зөвлөл-УБ	30.8	23.5	76.2	7.3
Бүсийн зөвлөл-хангай	34.6	29.8	86.0	4.8
Газрын шимтгэлийн үндэсний хороо	70.6	66.0	93.4	4.6
Замын-Үүд дэх Засгийн газрын бүрэн эрхт төлөөлөгч	91.9	82.8	90.1	9.1
Засгийн газрын байруудын ашиглалтын нэгдсэн захиргаа	1,865.0	1,787.0	95.8	78.0
Засгийн газрын хэрэг эрхлэх газар	2,717.2	2,621.6	96.5	95.6
ЗГХЭГ-ын хөрөнгө оруулалт, их засвар	11,837.9	8,358.7	70.6	3,479.2
Монгол Улсын Ерөнхий сайдын төсөв	1,323.9	1,229.4	92.9	94.5
Өмнөговь аймаг дах ЗГ-ын бүрэн эрхт төлөөлөгч	152.4	140.1	92.0	12.3
ТЗҮЭААГ (шинэ)	2,835.1	2,718.0	95.9	117.0
Төр засгийн үйлчилгээ авто бааз	2,257.0	2,253.3	99.8	3.7
Төрийн нийтийн өмчийн үндэсний хороо	10.6	0.0	0.0	10.6
Төрийн түүхийн музей	235.3	222.0	94.3	13.3
Удирдлагын академи (шинэ)	3,114.6	2,853.8	91.6	260.8
Усны үндэсний хороо	124.1	121.9	98.3	2.1
Шадар сайдын ажлын алба -1	208.0	198.7	95.5	9.3
МОНГОЛ УЛСЫН ЕРӨНХИЙ САЙД	**143,150.1**	**98,884.6**	**69.1**	**44,265.5**
Бүх нийтийн үйлчилгээний үүргийн сан	70.0	69.1	98.7	0.9
Жендерийн тэгш байдлыг хангах үндэсний хороо	111.0	108.4	97.7	2.6
Засгийн газрын шинэ бодлогын нөөц хөрөнгө	6,678.1	548.6	8.2	6,129.5
МХХСүлжээний шинэчлэл төсөл	5,184.4	1,978.5	38.2	3,205.9
Мэдээлэл харилцаа холбоо технологийн газрын хөрөнгө оруулалт, их засва	28,151.7	18,430.9	65.5	9,720.8
Мэдээлэл, харилцаа холбоо, технологийн газар	4,377.8	4,366.8	99.8	10.9

ЕРӨНХИЙЛӨН ЗАХИРАГЧ	ТӨЛ	ГҮЙЦ	ХУВЬ	ЗӨРҮҮ
1	2	3	4=3/2	5=2-3
Олборлох үйлдвэрлэлийн ил тод байдлын санаачлага	266.3	182.2	68.4	84.1
Тагнуулын Ерөнхий газар	19,936.4	19,528.0	98.0	408.4
ТЕГ-ын хөрөнгө оруулалт, их засвар	9,877.2	9,400.8	95.2	476.4
Төрийн тусгай хамгаалалтын газар	10,179.3	9,897.8	97.2	281.6
ТТХГазрын хөрөнгө оруулалт	2,512.2	2,504.1	99.7	8.1
Үндэсний дата төв	1,469.2	1,401.4	95.4	67.7
Цөмийн энергийн газар	3,491.5	3,284.4	94.1	207.1
Цөмийн энергийн газрын хөрөнгө оруулалт	845.0	840.9	99.5	4.1
Шинэчлэлийн хөтөлбөрийг хэрэгжүүлэх хөрөнгө оруулалт	50,000.0	26,342.7	52.7	23,657.3
МОНГОЛ УЛСЫН ЕРӨНХИЙЛӨГЧИЙН ТАМГЫН ГАЗРЫН ДАРГА	**11,139.9**	**7,324.9**	**65.8**	**3,815.0**
Ерөнхийлөгчийн Тамгын газар	3,008.2	1,526.9	50.8	1,481.4
Ерөнхийлөгчийн тамгын газрын хөрөнгө оруулалт, их засвар	362.0	157.7	43.6	204.3
Монгол Улсын Ерөнхийлөгчийн төсөв	7,323.0	5,211.0	71.2	2,111.9
Нийслэлийн агаарын бохирдлыг бууруулах үндэсний хороо	117.9	114.3	96.9	3.7
Үндэсний хөгжлийн хүрээлэн	328.8	315.1	95.8	13.7
МОНГОЛ УЛСЫН ИХ ХУРЛЫН ДАРГА	**16,420.1**	**14,355.2**	**87.4**	**2,064.9**
УИХ-ын хөрөнгө оруулалт	453.2	370.5	81.7	82.7
Улсын Их Хурал	15,966.9	13,984.7	87.6	1,982.2
МОНГОЛ УЛСЫН ҮНДСЭН ХУУЛИЙН ЦЭЦИЙН ДАРГА	**768.8**	**744.8**	**96.9**	**23.9**
Үндсэн хуулийн цэц	598.4	578.0	96.6	20.4
Үндсэн хуулийн цэцийн ХО, ТТөхөөрөмж	170.4	166.8	97.9	3.6
МОНГОЛ УЛСЫН ШАДАР САЙД	**115,849.2**	**110,585.4**	**95.5**	**5,263.8**
Аврах тусгай анги	2,402.3	2,353.0	97.9	49.3
Аймаг нийслэлийн онцгой байдлын газар, хэлтэс	29,422.1	28,487.2	96.8	934.8
Аймаг, нийслэлийн мэргэжлийн хяналтын алба	19,163.6	18,575.8	96.9	587.8
Гамшиг судлалын хүрээлэн	262.9	251.9	95.8	11.0
Мэргэжлийн хяналтын ерөнхий газар	2,757.9	5,472.8	198.4	-2,714.9
Мэргэжлийн хяналтын ерөнхий газрын хөрөнгө оруулалт, их засвар	2,976.6	0.0	0.0	2,976.6
Онцгой байдлын ерөнхий газар	10,553.7	25,983.5	246.2	-15,429.8
Онцгой байдлын ерөнхий газар Авто бааз	1,370.4	1,281.3	93.5	89.0
Онцгой байдлын ерөнхий газрын "Аврагч" биеийн тамир спортын хороо	251.7	240.7	95.6	11.1
Онцгой байдлын ерөнхий газрын хөрөнгө оруулалт, их засвар	17,319.1	0.0	0.0	17,319.1
Оюуны өмчийн газар	585.8	541.0	92.3	44.8
Стандартчилал хэмжилзүйн газрын хөрөнгө оруулалт, их засвар	1,644.0	0.0	0.0	1,644.0
Стандартчилал, хэмжил зүйн газар	5,135.7	6,081.5	118.4	-945.7
УИХ-ын ордон барих төслийг хэрэгжүүлэх нэгж	58.1	1.6	2.8	56.5
Улаанбаатар төлөөлөгчийн газар УТҮГ Тянжинь	381.6	381.6	100.0	0.0
Улсын нөөцийн газар	11,229.1	11,444.8	101.9	-215.7
УНС-Архангай	44.4	41.2	92.8	3.2
УНС-Баян-өлгий	168.5	168.2	99.9	0.2
УНС-Баянхонгор	103.3	102.5	99.2	0.8
УНС-Булган аймаг	71.5	71.2	99.6	0.3
УНС-Булган Ингэттолгой	47.8	46.3	97.0	1.4
УНС-Булган-Хутаг-өндөр	48.0	47.4	98.7	0.6
УНС-Говь-Алтай	89.4	84.6	94.6	4.8
УНС-Говь-Сүмбэр	75.6	74.8	98.9	0.8
УНС-Дархан-Уул	441.3	420.2	95.2	21.1
УНС-Дорноговь	77.7	72.4	93.2	5.3
УНС-Дорноговь Айраг Шатахууны Нөөцийн Салбар	219.3	173.3	79.0	46.0
УНС-Дорнод	168.5	161.3	95.8	7.1
УНС-Дундговь	125.9	123.9	98.4	2.0
УНС-Завхан	136.9	135.1	98.7	1.7
УНС-Орхон	78.8	76.2	96.6	2.7
УНС-Өвөрхангай Сант	47.9	45.1	94.0	2.9
УНС-Өвөрхангай Хархорин	61.4	60.8	98.9	0.7
УНС-Өмнөговь	79.8	79.0	99.0	0.8
УНС-Сүхбаатар	81.8	75.4	92.2	6.3
УНС-Сэлэнгэ-Баруунхараа	172.5	163.1	94.6	9.4
УНС-Сэлэнгэ-Мандал	47.8	38.6	80.7	9.3
УНС-Сэлэнгэ-Орхонтуул	46.9	46.6	99.3	0.3
УНС-Төв-Бүрэн	45.6	43.5	95.3	2.1
УНС-Төв-Жаргалант	59.6	59.1	99.2	0.5
УНС-Төв-Зуунмод	57.3	56.8	99.2	0.5

ЕРӨНХИЙЛӨН ЗАХИРАГЧ	ТӨЛ	ГҮЙЦ	ХУВЬ	ЗӨРҮҮ
1	2	3	4=3/2	5=2-3
УНС-Төв-Цээл	58.5	50.3	86.0	8.2
УНС-УБ-Объект-3	461.7	449.2	97.3	12.5
УНС-УБ-Хүнсний	210.3	204.4	97.2	5.9
УНС-УБ-Шатахууны	180.2	174.8	97.0	5.4
УНС-Увс аймаг	102.6	101.9	99.3	0.8
УНС-Увс-Баруунтуруун	51.3	51.1	99.6	0.2
УНС-Ховд	110.5	104.3	94.4	6.2
УНС-Хөвсгөл	44.3	43.6	98.3	0.7
УНС-Хэнтий	95.7	93.7	97.9	2.0
ХМХА-Буянт-Ухаа	549.6	537.7	97.8	11.9
ХМХА-Дорноговь Замын Үүд Боомт	997.9	990.3	99.2	7.6
ХМХА-Сэлэнгэ Сүхбаатар Боомт	499.4	487.6	97.6	11.8
ХМХА-УМХГазрын нэгдсэн төв лаборатори	1,395.7	1,276.6	91.5	119.1
Худалдан авах ажиллагааны агентлаг	1,545.7	1,384.8	89.6	160.9
Шударга өрсөлдөөн, хэрэглэгчийн төлөө газар	873.7	1,071.8	122.7	-198.2
Шударга өрсөлдөөн, хэрэглэгчийн төлөө газрын хөрөнгө оруулалт, их засва	560.0	0.0	0.0	560.0
САНГИЙН САЙД	**812,802.9**	**760,799.5**	**93.6**	**52,003.4**
Аж ахуйн нэгж, байгууллага	25,340.9	-3,625.2	-14.3	28,966.1
Зоос банкны эрх хүлээн авагчаас авах авлага	-58,000.0	-5,000.0	8.6	-53,000.0
Анод авлага	-20,000.0	0.0	0.0	-20,000.0
Ар татварын хэлтэс	487.7	485.2	99.5	2.5
Баян-Өлгий аймаг дахь гаалийн газар	587.1	558.9	95.2	28.2
БГД татварын хэлтэс	1,343.0	1,339.3	99.7	3.7
БЗД татварын хэлтэс	1,564.5	1,562.2	99.9	2.3
БНД татварын хэлтэс	262.8	255.6	97.2	7.2
Бө татварын хэлтэс	586.0	584.7	99.8	1.4
Бу татварын хэлтэс	476.5	474.8	99.6	1.7
Буянт-Ухаа дахь гаалийн газар	2,052.4	2,051.4	100.0	1.0
Бх татварын хэлтэс	492.3	489.8	99.5	2.5
БХД татварын хэлтэс	39.9	39.9	99.9	0.1
Га татварын хэлтэс	494.5	490.0	99.1	4.5
Гаалийн ерөнхий газар Үйлчилгээ, аж ахуйн газар	3,074.1	3,068.4	99.8	5.8
Гадаад зээлийн үйлчилгээний төлбөр	33,022.4	31,906.5	96.6	1,115.9
Говь-Алтай аймаг дахь гаалийн хороо	222.5	196.3	88.2	26.2
Гс татварын хэлтэс	131.5	128.1	97.4	3.4
Да татварын хэлтэс	633.3	635.2	100.3	-1.9
Дархан-Уул аймаг дахь гаалийн газар	361.9	338.3	93.5	23.6
Дд татварын хэлтэс	552.0	522.8	94.7	29.2
До татварын хэлтэс	564.3	561.1	99.4	3.2
Дорнод аймаг дахь гаалийн газар	822.9	795.0	96.6	27.8
Ду татварын хэлтэс	333.0	332.3	99.8	0.7
Жижиг, дунд үйлдвэрийг хөгжүүлэх, байгаль орчныг хамгаалах зээлийн 2 да	26,116.3	15,316.2	58.6	10,800.1
За татварын хэлтэс	593.1	576.7	97.2	16.4
Завхан аймаг Арцсуурь гаалийн хороо	168.2	152.9	90.9	15.3
Замын-Үүд дэхь гаалийн газар	2,849.5	2,717.4	95.4	132.1
Засаглалг дэмжих төсөл	2,515.4	483.9	19.2	2,031.5
Засгийн газрын зээл ба бонд	218,891.9	199,046.0	90.9	19,845.9
Засгийн газрын нөөц сан	20,000.0	18,735.1	93.7	1,264.9
Малын индексжүүлсэн даатгалын төслийн нэгж	5,229.4	2,281.3	43.6	2,948.1
Монголын Үндэсний олон нийтийн радио, телевиз	6,966.8	6,966.8	100.0	0.0
НД татварын хэлтэс	227.3	226.8	99.8	0.5
Нийслэл татварын хэлтэс	997.9	929.5	93.1	68.4
Олон салбарыг хамарсан техник туслалцааны төсөл	4,676.8	3,652.0	78.1	1,024.8
Ор татварын хэлтэс	547.2	544.8	99.6	2.4
Орон нутгийн хөгжлийн сангаас олгох орлогын шилжүүлэг	209,613.8	187,465.4	89.4	22,148.4
Орхон аймаг дахь гаалийн газар	468.5	429.4	91.7	39.0
Өв татварын хэлтэс	543.0	541.4	99.7	1.6
Өм татварын хэлтэс	557.3	548.3	98.4	9.0
Өмнөговь-Гашуун сухайт дахь гаалийн газар	830.0	762.6	91.9	67.5
Өмнөговь-Шивээ хүрэн дэх гаалийн газар	559.7	557.7	99.6	2.0
Сайншанд дахь гаалийн газар	388.1	368.9	95.0	19.3
Сангийн яам	7,594.0	5,551.0	73.1	2,043.0
Сангийн яамны хөрөнгө оруулалт, их засвар	643.3	465.2	72.3	178.1

ЕРӨНХИЙЛӨН ЗАХИРАГЧ	ТӨЛ	ГҮЙЦ	ХУВЬ	ЗӨРҮҮ
1	2	3	4=3/2	5=2-3
СБД татварын хэлтэс	1,897.5	1,896.1	99.9	1.4
Сү татварын хэлтэс	436.1	431.6	99.0	4.5
Сүхбаатар аймгийн Бичигт дэх гаалийн хороо	338.8	333.1	98.3	5.7
СХД татврын хэлтэс	1,019.6	1,016.7	99.7	2.9
Сэ татварын хэлтэс	647.6	644.2	99.5	3.5
Сэлэнгэ аймаг дахь Гаалийн газар	1,486.9	1,454.5	97.8	32.4
ТЕГ хуваарлагдаагүй	316.3	0.0	0.0	316.3
Тогтвортой амьжиргаа-2 төсөл	1,086.4	2,148.1	197.7	-1,061.8
Тө татварын хэлтэс	646.3	638.3	98.7	8.1
Төрийн сангийн үйлчилгээний нэгж	345.1	199.9	57.9	145.1
Увс аймаг дахь гаалийн газар	442.8	441.0	99.6	1.8
Увс татварын хэлтэс	553.9	519.8	93.8	34.1
УИХ-д суудалтай намууд	760.0	745.0	98.0	15.0
Улаанбаатар хот дахь гаалийн газар	2,770.7	2,691.1	97.1	79.6
Улс, орон нутгийн төсөвт байгууллагууд	5,455.9	3,498.3	64.1	1,957.6
Улсын гаалийн ерөнхий газар	3,513.9	3,075.6	87.5	438.3
Улсын гаалийн ерөнхий газрын хөрөнгө оруулалт, их засвар	6,811.9	3,698.2	54.3	3,113.7
Улсын төсвөөс бусад шатны төсөвт олгох татаас, шилжүүлэг	155,001.6	155,001.6	100.0	0.0
УТОХГ	1,187.9	1,178.7	99.2	9.2
Уул уурхайн дэд бүтцийн хөрөнгө оруулалтыг дэмжих төслийн нэгж	3,904.8	1,723.0	44.1	2,181.7
Уул уурхайн институцийг бэхжүүлэх техник туслалцааны төсөл	2,582.3	2,364.8	91.6	217.5
УХШИГГазар	630.9	624.1	98.9	6.8
Үндэсний татварын ерөнхий газар	2,913.2	2,548.8	87.5	364.4
Үндэсний татварын ерөнхий газрын хөрөнгө оруулалт, их засвар	4,193.0	2,408.1	57.4	1,784.9
Хо татварын хэлтэс	548.1	547.1	99.8	1.1
Ховд аймгийэ Булган дахь гаалийн газар	550.9	529.1	96.0	21.8
Хө татварын хэлтэс	590.7	587.2	99.4	3.5
Хөвсгөл аймаг дахь гаалийн хороо	203.4	187.7	92.3	15.7
Хөгжлийн банкны дүрмийн санг нэмэгдүүлэх, хүүгийн төлбөр	102,500.0	80,343.4	78.4	22,156.6
ХУД татварын хэлтэс	847.7	846.3	99.8	1.4
Хэ татварын хэлтэс	524.5	511.8	97.6	12.7
ЧД татварын хэлтэс	1,167.9	1,163.9	99.7	4.0
Эдийн засгийн чадавхийг бэхжүүлэх техник туслалцааны төслийн нэгж	503.0	292.5	58.1	210.5
САНХҮҮГИЙН ЗОХИЦУУЛАХ ХОРООНЫ ДАРГА	**2,202.1**	**2,001.8**	**90.9**	**200.4**
Санхүүгийн зохицуулах хороо	2,202.1	2,001.8	90.9	200.4
СОЁЛ, СПОРТ, АЯЛАЛ ЖУУЛЧЛАЛЫН САЙД	**121,747.5**	**104,128.4**	**85.5**	**17,619.1**
Аялал жуулчлалын сан	1,100.0	1,090.8	99.2	9.2
Байгалийн түүхийн музей	433.7	346.2	79.8	87.6
Богд хааны ордон музей	215.5	196.5	91.2	19.0
Дүрслэх урлагийн музей	319.1	290.2	90.9	28.9
Дэлхийн Өв Орхоны соёлын дурсгалт газар	208.9	204.6	98.0	4.2
Нийтийн биеийн тамирын тусгай зориулалтын шилжүүлэг	8,288.0	7,991.1	96.4	296.9
Орхон аймаг дахь Олимпийн бэлтгэлийн төв	364.3	362.3	99.5	2.0
Соёл, спорт аялал, жуулчлалын хөрөнгө оруулалт, их засвар	42,721.3	28,186.0	66.0	14,535.3
Соёл, спорт аялал, жуулчлалын яам	1,085.9	1,061.0	97.7	24.9
Соёл, урлаг хөгжүүлэх сан	6,099.9	4,830.0	79.2	1,269.9
Соёлын өвийн төв	424.0	419.0	98.8	5.0
Соёлын үйлчилгээний тусгай зориулалтын шилжүүлэг	37,851.1	37,080.9	98.0	770.1
Спорт цогцолбор	921.0	786.3	85.4	134.7
Спортын бэлтгэлийн төв	6,374.9	6,240.6	97.9	134.3
Спортын төвлөрсөн зардал	4,922.7	4,835.4	98.2	87.3
Театрын музей	119.9	117.3	97.8	2.6
Техникийн спортын клубууд	360.6	333.7	92.5	26.9
Төрийн хэлний зөвлөл	52.7	49.3	93.6	3.4
Улсын драмын эрдмийн театр	1,140.3	1,106.5	97.0	33.8
Улсын дуурь бүжгийн эрдмийн театр	2,141.1	2,136.3	99.8	4.8
Улсын филармони	1,361.4	1,372.3	100.8	-10.9
Улсын хүүхэлдэйн театр	310.8	307.7	99.0	3.1
Уран зургийн галлерей	304.6	295.1	96.9	9.5
Үлэг гүрвэлийн төв музей	493.9	447.3	90.6	46.6
Үндэсний дуу бүжгийн эрдмийн чуулга	1,510.0	1,502.6	99.5	7.3
Үндэсний номын сан	902.4	840.4	93.1	62.0
Үндэсний түүхийн музей	615.4	607.0	98.6	8.4

ЕРӨНХИЙЛӨН ЗАХИРАГЧ	ТӨЛ	ГҮЙЦ	ХУВЬ	ЗӨРҮҮ
1	2	3	4=3/2	5=2-3
Хархорин музейн ашиглалтын өмнөх захиргаа	288.0	286.4	99.4	1.6
Хүүхдийн номын ордон	459.6	457.1	99.5	2.4
Чойжин ламын сүм музей	202.1	196.8	97.4	5.3
Юнескогийн ажлын алба	154.6	151.6	98.1	3.0
СОНГУУЛИЙН ЕРӨНХИЙ ХОРООНЫ ДАРГА	**13,005.9**	**12,122.1**	**93.2**	**883.8**
Мэдээллийн технологийн төв	311.6	174.1	55.9	137.5
Сонгуулийн ерөнхий хороо	12,560.5	11,819.0	94.1	741.5
Сонгуулийн ерөнхий хорооны хөрөнгө оруулалт, их засвар	133.8	129.0	96.4	4.8
ТӨРИЙН АЛБАНЫ ЗӨВЛӨЛИЙН ДАРГА	**692.9**	**680.9**	**98.3**	**12.1**
ТАЗ дэргэдэх Сургалт судалгаа, зөвлөх үйлчилгээний төв	168.6	0.0	0.0	168.6
Төрийн албаны зөвлөл	459.7	616.1	134.0	-156.4
Төрийн албаны зөвлөлийн хөрөнгө оруулалт	64.7	64.8	100.2	-0.1
УЛСЫН ДЭЭД ШҮҮХИЙН ЕРӨНХИЙ ШҮҮГЧ	**2,957.5**	**2,429.7**	**82.2**	**527.8**
Улсын дээд шүүх	2,165.5	1,932.4	89.2	233.0
Улсын дээд шүүхийн хөрөнгө оруулалт, их засвар	792.0	497.2	62.8	294.8
УЛСЫН ЕРӨНХИЙ ПРОКУРОР	**26,326.7**	**23,676.2**	**89.9**	**2,650.5**
Мөрдөн байцаах алба	755.9	746.3	98.7	9.6
МУЕПГ - Архангай	277.4	302.6	109.1	-25.2
МУЕПГ - Дархан-Уул	321.5	389.2	121.1	-67.7
МУЕПГ - Дорноговь, Замын Үүд	178.3	208.9	117.2	-30.6
МУЕПГ - Дорнод	273.3	382.9	140.1	-109.6
МУЕПГ - Завхан	293.0	463.9	158.3	-170.8
МУЕПГ - Өвөрхангай	231.5	324.3	140.1	-92.8
МУЕПГ - Өмнөговь	217.5	262.1	120.5	-44.6
МУЕПГ - Өмнөговь, Ханбогд сум дундын прокурор	88.3	189.4	214.6	-101.1
МУЕПГ - Сүхбаатар	223.1	302.0	135.3	-78.8
МУЕПГ - Сэлэнгэ	235.2	239.4	101.8	-4.2
МУЕПГ - Сэлэнгэ Хөтөл	110.8	117.9	106.4	-7.1
МУЕПГ - Төв	429.6	383.5	89.3	46.1
МУЕПГ - Тээврийн прокурор	373.4	392.0	105.0	-18.6
МУЕПГ - Увс	263.7	314.6	119.3	-50.9
МУЕПГ - Ховд, Булган	105.1	130.5	124.2	-25.4
МУЕПГ - Хөвсгөл	313.4	317.9	101.4	-4.4
МУЕПГ - Хэнтий	282.6	291.4	103.1	-8.8
МУЕПГ - Хэнтийн, Бор-өндөр	121.3	227.5	187.5	-106.1
МУЕПГ - ЭХНАрхив	100.5	93.9	93.4	6.6
МУЕПГ- Баян-Өлгий	228.4	262.3	114.8	-33.9
МУЕПГ- Будган	221.3	228.1	103.1	-6.8
МУЕПГ- Говь-алтай	203.9	234.6	115.0	-30.7
МУЕПГ- Дорноговь	251.1	293.4	116.9	-42.3
МУЕПГ- Дундговь	224.6	255.1	113.6	-30.5
МУЕПГ- Орхон	281.2	393.2	139.9	-112.1
МУЕПГ- Өвөрхангай, Хархорин	145.5	163.4	112.3	-17.9
МУЕПГ- УБ, 3-р тойрог	257.8	390.8	151.6	-133.0
МУЕПГ- УБ, Сонгино Хайрхан дүүрэг	560.8	618.4	110.3	-57.7
МУЕПГ- Ховд	269.8	320.5	118.8	-50.7
МУЕПГазар	2,236.1	171.0	7.6	2,065.2
МУЕПГ-Баянхонгор	249.8	263.3	105.4	-13.5
МУЕПГ-Завхан, Булнай	129.7	151.1	116.5	-21.3
МУЕПГ-Сэлэнгэ, Зүүнхараа	179.2	192.8	107.6	-13.6
МУЕПГ-УБ, 4-р тойрог	285.8	307.2	107.5	-21.4
МУЕПГ-УБ, Баянгол дүүрэг	425.3	500.4	117.7	-75.1
МУЕПГ-УБ, Баянзүрх дүүрэг	490.3	507.8	103.6	-17.5
МУЕПГ-УБ, Нийслэлийн прокурор	939.4	1,051.9	112.0	-112.5
МУЕПГ-УБ, Сүхбаатар дүүрэг	379.5	473.3	124.7	-93.8
МУЕПГ-УБ, Хан-Уул дүүрэг	357.8	387.0	108.2	-29.3
МУЕПГ-УБ, Чингэлтэй дүүрэг	372.0	455.1	122.3	-83.1
МУЕП-ын ХЭГ	2,127.2	2,209.0	103.8	-81.8
МУПЕГ- Говьсүмбэр	193.4	209.8	108.5	-16.4
Прокурорын хөрөнгө оруулалт, их засвар	10,121.2	7,556.5	74.7	2,564.7
УУЛ, УУРХАЙН САЙД	**22,035.1**	**20,055.5**	**91.0**	**1,979.6**
Ашигт малтмалын газар	2,519.5	2,333.4	92.6	186.0
Газрын тосны газар	3,636.4	3,509.4	96.5	127.0

ЕРӨНХИЙЛӨН ЗАХИРАГЧ	ТӨЛ	ГҮЙЦ	ХУВЬ	ЗӨРҮҮ
1	2	3	4=3/2	5=2-3
Геологийн байгууллага	7,326.1	6,756.1	92.2	570.0
Уурхайн хөрөнгө оруулалт	4,517.7	3,825.8	84.7	691.9
Уул, уурхайн яам	3,491.3	3,088.4	88.5	402.9
Уулын цэрэгжүүлсэн аврах анги	544.1	542.4	99.7	1.7
ҮЙЛДВЭР, ХӨДӨӨ АЖ АХУЙН САЙД	**162,885.9**	**140,801.0**	**86.4**	**22,084.9**
Аймаг, нийслэлийн мал эмнэлгийн газар	483.0	469.7	97.2	13.3
Зах зээл, бэлчээрийн удирдлагын хөгжил төсөл	3,189.8	3,622.0	113.6	-432.2
Мал хамгаалах сан	27,390.3	20,665.7	75.4	6,724.6
Мал эмнэлгийн ариун цэврийн төв лабортори	544.0	533.3	98.0	10.8
Мал эмнэлгийн эмийн сорил баталгаажуулалтын улсын төв	404.2	378.0	93.5	26.2
Мал эмнэлэг үржлийн агентлаг	17,804.4	16,066.6	90.2	1,737.8
Малын удмын сангийн үндэсний төв	188.4	175.0	92.9	13.4
Отрын бүс нутгийн захиргаа	215.5	212.6	98.7	2.9
Тариалан эрхлэлтийг дэмжих сан	20,384.7	31,180.1	153.0	-10,795.3
Тариалан эрхлэлтийг дэмжих сан-Булган	346.6	0.0	0.0	346.6
Тариалан эрхлэлтийг дэмжих сан-Сэлэнгэ	279.1	0.0	0.0	279.1
Тариалан эрхлэлтийг дэмжих сан-Хархорин	127.6	0.0	0.0	127.6
Тариалан эрхлэлтийг дэмжих сан-Хөтөл	330.7	0.0	0.0	330.7
Төрийн өмчийн хороо	966.7	1,016.2	105.1	-49.5
Үйлдвэр хөдөө аж, ахуйн хөрөнгө оруулалт, их засвар	54,846.0	35,283.1	64.3	19,562.9
Үйлдвэр хөдөө аж, ахуйн яам	27,673.6	24,118.3	87.2	3,555.4
ҮХААЯам бусад байгууллага	0.0	0.0	0.0	0.0
ХАА гаралтай бараа түүхий эдийн биржийн нэгж	375.8	304.2	80.9	71.6
ХАА-н үйлдвэрлэлд шинжлэх ухааны ололт нэвтрүүлэх төв	296.6	292.4	98.6	4.2
Хөдөө аж ахуйн газар	7,038.8	6,483.9	92.1	554.8
ҮНДЭСНИЙ АЮУЛГҮЙ БАЙДЛЫН ЗӨВЛӨЛИЙН НАРИЙН БИЧГИЙН ДАРГА	**2,014.4**	**1,892.0**	**93.9**	**122.4**
Стратеги судалгааны хүрээлэн	528.1	508.7	96.3	19.4
Үндэсний аюулгүй байдлын зөвлөл	988.4	891.4	90.2	97.0
Үндэсний аюулгүй байдлын хөрөнгө, оруулалт, их засвар	497.9	491.8	98.8	6.1
ҮНДЭСНИЙ ЕРӨНХИЙ АУДИТОР	**1,649.6**	**1,643.1**	**99.6**	**6.5**
Үндэсний Аудитын газар	1,580.1	1,573.6	99.6	6.5
Үндэсний аудитын газрын хөрөнгө оруулалт	69.5	69.5	100.0	0.0
ҮНДЭСНИЙ СТАТИСТИКИЙН ХОРООНЫ ДАРГА	**8,915.5**	**7,025.8**	**78.8**	**1,889.7**
Монголын Үндэсний статистикийг сайжруулах төсөл	378.7	504.2	133.2	-125.6
Үндэсний Статистикийн хороо	5,179.2	3,676.4	71.0	1,502.8
Үндэсний статистикийн хорооны хөрөнгө оруулалт, их засвар	231.0	183.9	79.6	47.1
Үндэсний Статистикийн хорооны орон нутгийн салбар	2,193.8	2,127.2	97.0	66.6
Хүн амын тооллогын товчоо	932.9	534.2	57.3	398.7
ХӨДӨЛМӨРИЙН САЙД	**235,156.2**	**198,518.6**	**84.4**	**36,637.6**
"Хөдөлмөр эрхлэлтийг дэмжих" сан ХЯ	87,400.0	79,490.6	91.0	7,909.4
Аймгийн хөдөлмөрийн хэлтэс	4,977.7	4,658.0	93.6	319.7
Архангайн Мэргэжийн сургалт, үйлдвэрлэлийн төв	1,156.3	1,038.7	89.8	117.7
Баганаур дүүргийн хөдөлмөрийн хэлтэс	178.1	131.9	74.1	46.2
Багахангай дүүргийн хөдөлмөрийн хэлтэс	161.0	150.5	93.5	10.5
Баянгол дүүргийн хөдөлмөрийн хэлтэс	309.9	300.4	96.9	9.5
Баянзүрх дүүргийн хөдөлмөрийн хэлтэс	279.3	242.2	86.7	37.0
Баян-Өлгийн Мэргэжлийн сургалт үйлдвэрлэлийн төв	1,637.9	1,592.0	97.2	45.9
Баянхонгорын Мэргэжлийн сургалт үйлдвэрлэлийн төв	1,619.9	1,578.4	97.4	41.5
Баянчандманы Мэргэжлийн сургалт үйлдвэрлэлийн төв	1,450.3	1,360.7	93.8	89.6
Булганы МСҮТ	444.9	362.8	81.5	82.1
Булганы Мэргэжлийн сургалт үйлдвэрлэлийн төв	1,061.7	933.1	87.9	128.6
Говь сүмбэр МСҮТ	1,604.3	1,543.0	96.2	61.3
Говь-Алтайн Мэргэжлийн сургалт үйлдвэрлэлийн төв	1,545.9	1,486.6	96.2	59.4
Дархан Өргөө БШСТ	1,791.6	1,677.4	93.6	114.3
Дархан-Уул аймгийн Мэргэжлийн сургалт үйлдвэрлэлийн төв	1,684.4	1,538.1	91.3	146.3
Дархан-Уул Политехникийн коллеж	1,413.3	1,228.0	86.9	185.4
Дорноговь дахь Мэргэжлийн сургалт үйлдвэрлэлийн төв	1,119.1	999.2	89.3	119.9
Дорнод дахь Мэргэжлийн сургалт үйлдвэрлэлийн төв	868.5	770.0	88.7	98.5
Дорнодын Хөдөө аж ахуйн хүрээлэн	1,616.9	1,396.2	86.3	220.8
Дундговийн Мэргэжлийн сургалт үйлдвэрлэлийн төв	1,408.1	1,210.5	86.0	197.6
Жижиг, дунд үйлдвэрийг дэмжих сан	49,964.3	38,193.1	76.4	11,771.2
Завхан аймгийн Мэргэжлийн сургалт үйлдвэрлэлийн төв	1,746.6	1,671.1	95.7	75.5
Завхан аймгийн Тосонцэнгэл дэх МСҮТ	194.8	194.8	100.0	0.0

ЕРӨНХИЙЛӨН ЗАХИРАГЧ	ТӨЛ	ГҮЙЦ	ХУВЬ	ЗӨРҮҮ
1	2	3	4=3/2	5=2-3
Мэргэжлийн боловсрол сургалтыг дэмжих сан	14,518.8	8,884.6	61.2	5,634.3
Налайх дүүргийн хөдөлмөрийн хэлтэс	213.0	205.9	96.6	7.2
Налайхын Мэргэжлийн сургалт үйлдвэрлэлийн төв	1,536.4	1,488.0	96.8	48.5
Орхон аймаг дахь ХАА-н МСҮТ	919.4	851.7	92.6	67.8
Орхон аймгийн Мэргэжлийн сургалт үйлдвэрлэлийн төв	1,264.3	1,209.7	95.7	54.6
Өвөрхангайн Мэргэжлийн сургалт үйлдвэрлэлийн төв	2,673.0	2,449.5	91.6	223.5
Өмнөговь аймгийн Мэргэжлийн сургалт үйлдвэрлэлийн төв	1,172.1	1,030.5	87.9	141.6
Сонгинохайрхан дүүргийн хөдөлмөрийн хэлтэс	321.7	301.6	93.7	20.1
Сүхбаатар аймаг дахь ШУТИС-ийн салбар	1,081.2	992.2	91.8	89.0
Сүхбаатар дүүргийн хөдөлмөрийн хэлтэс	239.9	200.9	83.7	39.0
Сэлэнгийн Шаамарын Мэргэжлийн сургалт үйлдвэрлэлийн төв	771.1	596.3	77.3	174.8
Сэлэнгэ аймгийн Мандал сумын Зүүнхараа МСҮТ	1,013.3	863.9	85.3	149.4
Сэлэнгэ аймгийн Мэргэжлийн сургалт үйлдвэрлэлийн төв	849.5	691.0	81.3	158.5
Сэлэнгэ Сант МСҮТ	608.0	585.0	96.2	23.1
Төв аймгийн Заамарын Мэргэжлийн сургалт үйлдвэрлэлийн т	886.7	623.1	70.3	263.6
Төв аймгийн Мэргэжлийн сургалт үйлдвэрлэлийн төв	1,103.3	1,022.3	92.7	81.0
Төв аймгийн Эрдэнэ сумын МСҮТ	631.0	575.0	91.1	56.0
Увс аймгийн Мэргэжлийн сургалт үйлдвэрлэлийн төв	2,188.2	2,146.9	98.1	41.3
Улаанбаатарын Барилгын коллежи	2,686.5	2,593.8	96.5	92.7
Улаанбаатарын Үйлдвэрлэл-үйлчилгээний дунд сургууль	2,215.5	2,124.1	95.9	91.4
Улаанбатарын хөнгөний мэргэжлийн сургалт, үйлдвэрлэлийн	2,509.1	2,528.3	100.8	-19.3
Хан-Уул дүүргийн хөдөлмөрийн хэлтэс	326.0	257.0	78.8	69.0
Ховд аймгийн "Хөгжил" МСҮТ	2,425.7	2,331.7	96.1	94.0
Хөвсгөлийн Мэргэжлийн сургалт үйлдвэрлэлийн төв	1,168.7	1,153.4	98.7	15.3
Хөдөлмарийн эрүүл мэнд судлалын төв	1,264.6	1,086.0	85.9	178.6
Хөдөлмөрийн салбарын төвлөрсөн арга хэмжээ	4,101.7	3,149.8	76.8	951.9
Хөдөлмөрийн судалгааны институт	481.9	453.3	94.1	28.6
Хөдөлмөрийн төв бирж	1,059.2	858.8	81.1	200.3
Хөдөлмөрийн хөрөнгө оруулалт, их засвар	13,446.7	8,349.3	62.1	5,097.4
Хөдөлмөрийн яам	2,625.7	2,096.0	79.8	529.7
Хөдөлмөрийн яамны харъяа БНСУ дахь Нэг цэгийн зардал	499.2	479.5	96.0	19.7
Хэнтий аймгийн Бор-Өндөр дахь МСҮТ	513.3	471.4	91.8	41.9
Хэнтийн Мэргэжлийн сургалт үйлдвэрлэлийн төв	1,203.9	1,158.0	96.2	45.9
ХЭҮТ	705.6	683.8	96.9	21.7
Чингэлтэй дүүргийн хөдөлмөрийн хэлтэс	296.9	279.3	94.1	17.7
ХУУЛЬ ЗҮЙН САЙД	**353,729.0**	**348,627.5**	**98.6**	**5,101.5**
Аймаг, нийслэлийн цагдаагийн газар, хэлтэс	64,328.1	61,561.5	95.7	2,766.6
Архивын ерөнхий газар	3,354.0	3,325.8	99.2	28.2
Архивын ерөнхий газрын хөрөнгө оруулалт, их засвар	576.9	0.0	0.0	576.9
Архидан согтуурахтай тэмцэх сан	674.5	674.5	100.0	0.0
Банк, хадгаламж зээлийн хоршооны ажлын алба	-21,637.5	28.7	-0.1	-21,666.2
Гадаадын иргэн харьяатын асуудал эрхлэх газрын хөрөнгө оруулалт их засв	152.4	141.3	92.7	11.1
Гадаадын иргэн, харьяатын асуудал эрхлэх газар	3,214.1	3,111.5	96.8	102.6
Дотоод хэргийн их сургуулийн харьяа сургуулиуд	8,456.8	8,171.6	96.6	285.2
Дотоод хэргийн их сургуулийн хөрөнгө оруулалт	12,000.0	11,100.0	92.5	900.0
Замын цагдаагийн газар	6,168.7	5,901.4	95.7	267.3
Мэдээлэл шуурхай удирдлагын төв	2,573.1	2,047.9	79.6	525.1
Төрийн албан хаагчдын буруутай үйл ажиллагааны нөхөн төлбөр	6,701.7	6,694.7	99.9	7.0
Төрийн тусгай албан хаагчдын нэгдсэн эмнэлгийн хөрөнгө оруулалт, их засв	12,500.0	0.0	0.0	12,500.0
Төрийн тусгай албан хаагчдын нэгдсэн эмнэлэг	2,157.5	2,075.3	96.2	82.2
Улсын бүртгэлийн ерөнхий газар	23,448.1	22,921.8	97.8	526.2
ХЗДХЯамны хөрөнгө оруулалт их засвар	0.0	2,885.0	0.0	-2,885.0
Хил хамгаалах ерөнхий газар	96,592.5	96,500.9	99.9	91.5
Хил хамгаалах ерөнхий газрын хөрөнгө оруулалт, их засвар	1,819.8	1,819.8	100.0	0.0
Хорихын эмнэлэг	2,210.7	2,183.4	98.8	27.3
Хууль зүйн салбарын үйлчилгээг сайжруулах MOG-4493 төсөл	1,239.8	1,239.8	100.0	0.0
Хууль зүйн үндэсний хүрээлэн	1,149.2	1,043.7	90.8	105.5
Хууль зүйн яам	3,782.9	3,301.3	87.3	481.6
Цагдаагийн ерөнхий газар	50,345.3	46,042.3	91.5	4,303.0
ЦЕГ-ын хөрөнгө оруулалт, их засвар	13,562.7	10,362.6	76.4	3,200.1
Шүүхийн шийдвэр гүйцэтгэх ерөнхий газар	46,449.6	45,016.0	96.9	1,433.6
Шүүхийн шинжилгээний үндэсний хүрээлэн	4,012.0	3,489.0	87.0	523.0
Шүүхийн шинжилгээний үндэсний хүрээлэнгийн харъяа Шүүхийн шинжилгэ	3,547.6	3,343.9	94.3	203.7

ЕРӨНХИЙЛӨН ЗАХИРАГЧ	ТӨЛ	ГҮЙЦ	ХУВЬ	ЗӨРҮҮ
1	2	3	4=3/2	5=2-3
ШШГЕГазрын хөрөнгө оруулалт, их засвар	4,348.5	3,643.6	83.8	704.9
ХҮН АМЫН ХӨГЖИЛ, НИЙГМИЙН ХАМГААЛЛЫН САЙД	**369,096.3**	**359,020.5**	**97.3**	**10,075.7**
Гадаад дахь нэг цэгийн үйлчилгээний төв	426.0	395.6	92.9	30.3
Монголын Ахмадын холбооны гүйцэтгэх хороо	25.9	25.4	97.9	0.5
Нийгмийн даатгалын сан	268,576.2	264,576.2	98.5	4,000.0
Нийгмийн халамж, үйлчилгээний хэлтэс	13,865.6	13,111.7	94.6	753.9
Нийгмийн халамжийн газар	888.9	819.8	92.2	69.1
Олон улсын хүүхдийн Найрамдал төв	3,357.9	3,338.4	99.4	19.5
Тахир дутуу иргэдийн МССЗҮТөв	846.6	838.9	99.1	7.6
Тэтгэврийн нөхөн олговор авагсадын нийгмийн даатгалын шимтгэл	6.2	1.5	23.8	4.7
Тэтгэврийн нөхөн олговор	30.9	21.8	70.4	9.2
Улсын асрамжийн газар	591.8	586.6	99.1	5.2
Халамжийн сан	37,943.6	34,132.7	90.0	3,810.9
Хараагүй хүмүүсийн хөдөлмөр, сургалтын үйлдвэр	299.3	268.1	89.6	31.2
ХАХНХЯ-ны төвлөрсөн арга хэмжээ	691.7	601.4	86.9	90.3
Хүн амын хөгжил, нийгмийн хамгаллын хөрөнгө оруулалт, их засвар	9,504.0	8,722.5	91.8	781.5
Хүн амын хөгжил, нийгмийн хамгаллын яам	24,598.0	24,508.7	99.6	89.3
Хүүхдийн төв	0.0	0.7	0.0	-0.7
Хүүхдийн төлөө сан	235.0	233.6	99.4	1.4
Хүүхдийн төлөө үндэсний газар	1,623.9	1,398.9	86.1	225.0
Хүүхдийн хөгжил хамгаллын үйлчилгээний тусгай зориулалтын шилжүүлэг	5,427.6	5,281.5	97.3	146.1
Хүүхэд асран хүмүүжүүлэх төв	157.2	156.5	99.6	0.7
ХҮНИЙ ЭРХИЙН ҮНДЭСНИЙ КОМИССЫН ДАРГА	**553.8**	**544.0**	**98.2**	**9.9**
Хүний эрхийн үндэсний комисс	533.8	524.1	98.2	9.7
Хүний эрхийн үндэсний комиссын хөрөнгө оруулалт, их засвар	20.0	19.9	99.4	0.1
ЦАГААТГАХ АЖЛЫГ УДИРДАН ЗОХИОН БАЙГУУЛАХ КОМИССЫН ДАРГА	**913.5**	**842.7**	**92.2**	**70.8**
Улс төрийн талаар хэлмэгдэгсдийн судалгааны төв	132.4	109.4	82.6	23.0
Цагаатгах ажлыг удирдан зохион байгуулах улсын комисс	764.8	733.3	95.9	31.5
ЦАУЗБУКомиссын хөрөнгө оруулалт, их засвар	16.3	0.0	0.0	16.3
ШҮҮХИЙН ЕРӨНХИЙ ЗӨВЛӨЛИЙН ДАРГА	**45,382.4**	**42,299.5**	**93.2**	**3,082.9**
Шүүх- Завхан аймгийн шүүх	515.0	602.4	117.0	-87.4
Шүүх-Архангай аймгийн шүүх	466.0	542.5	116.4	-76.5
Шүүх-Багануур дүүргийн шүүх	376.9	428.6	113.7	-51.7
Шүүх-Баян-Өлгий аймгийн шүүх	524.9	614.0	117.0	-89.1
Шүүх-Баянхонгор аймгийн шүүх	483.7	558.3	115.4	-74.6
Шүүх-Булган аймгийн шүүх	521.4	592.1	113.6	-70.7
Шүүх-Говь-Алтай аймгийн шүүх	469.0	544.0	116.0	-75.0
Шүүх-Говьсүмбэр аймгийн шүүх	424.9	500.1	117.7	-75.2
Шүүх-Дархан-Уул аймгийн Сум дундын 7, Захиргааны хэргийн 6-р шүүх	776.7	884.7	113.9	-107.9
Шүүх-Дорноговь аймгийн шүүх	546.2	638.6	116.9	-92.5
Шүүх-Дорноговь, Замын-Үүд дэх сум дундын шүүх	314.9	388.2	123.3	-73.3
Шүүх-Дорнод аймгийн шүүх	796.7	889.8	111.7	-93.1
Шүүх-Дундговь аймгийн шүүх	451.9	528.0	116.8	-76.1
Шүүх-Завхан, Тосонцэнгэл дахь сум дундын шүүх	212.2	260.1	122.6	-47.9
Шүүх-Захиргааны хэргийн давж заалдах шатны шүүх	474.3	554.9	117.0	-80.5
Шүүхийн ерөнхий зөвлөл	2,355.9	2,168.6	92.1	187.2
Шүүхийн ерөнхий зөвлөлийн хөрөнгө оруулалт, их засвар	7,619.3	7,033.9	92.3	585.4
Шүүх-Нийслэлийн Захиргааны хэргийн шүүх	570.9	650.6	113.9	-79.6
Шүүх-Нийслэлийн шүүх	6,067.1	7,081.5	116.7	-1,014.4
Шүүх-Орхон аймгийн шүүх	609.8	713.4	117.0	-103.6
Шүүх-Өвөрхангай аймгийн шүүх	476.2	545.3	114.5	-69.1
Шүүх-Өвөрхангай, Хархорин дахь сум дундын шүүх	232.0	279.2	120.3	-47.2
Шүүх-Өмнөговь аймгийн шүүх	434.7	506.0	116.4	-71.3
Шүүх-Өмнөговь, Ханбогд дахь сум дундын шүүх	360.9	327.7	90.8	33.2
Шүүх-Сүхбаатар аймгийн шүүх	493.1	558.7	113.3	-65.5
Шүүх-Сэлэнгэ аймгийн шүүх	524.3	621.1	118.5	-96.7
Шүүх-Сэлэнгэ, Зүүнхараа дахь сум дундын шүүх	269.8	323.8	120.0	-54.0
Шүүх-Төв аймгийн шүүх	741.0	834.3	112.6	-93.3
Шүүх-Төвлөрсөн төсөв	14,145.2	8,620.4	60.9	5,524.8
Шүүх-Увс аймгийн шүүх	579.1	650.2	112.3	-71.0
Шүүх-Ховд аймгийн Сум дундын 25, Захиргааны хэргийн 17-р шүүх	742.1	800.3	107.8	-58.2
Шүүх-Ховд Булган сум	248.4	269.5	108.5	-21.1
Шүүх-Хөвсгөл аймгийн шүүх	624.7	702.0	112.4	-77.3

ЕРӨНХИЙЛӨН ЗАХИРАГЧ	ТӨЛ	ГҮЙЦ	ХУВЬ	ЗӨРҮҮ
1	2	3	4=3/2	5=2-3
Шүүх-Хөтөл	231.7	260.6	112.5	-28.9
Шүүх-Хэнтий аймгийн шүүх	481.5	560.3	116.4	-78.8
Шүүх-Хэнтий, Бор-Өндөр дэх сум дундын шүүх	219.8	265.7	120.9	-45.9
ЭДИЙН ЗАСГИЙН ХӨГЖЛИЙН САЙД	**60,937.5**	**14,953.1**	**24.5**	**45,984.3**
"Алтанбулаг" чөлөөт бүс	953.6	566.2	59.4	387.3
"Замын үүд" чөлөөт бүс	391.4	233.1	59.6	158.3
"Цагааннуур" чөлөөт бүс	189.8	155.0	81.7	34.7
"Чойр" чөлөөт бүс	123.9	102.8	83.0	21.1
МҮОНРТелевизийн хөрөнгө оруулалт, их засвар	4,042.0	0.0	0.0	4,042.0
Чөлөөт бүсийн зөвлөлийн ажлын алба	137.1	0.0	0.0	137.1
Эдийн засгийн хөгжлийн яам	7,071.6	5,203.1	73.6	1,868.4
Эдийн засгийн хөгжлийн яамны хөрөнгө оруулалт, их засвар	48,028.1	8,692.8	18.1	39,335.3
ЭРҮҮЛ МЭНДИЙН САЙД	**463,890.1**	**415,823.8**	**89.6**	**48,066.4**
Арьсны өвчин судлалын үндэсний төв	2,238.3	2,223.6	99.3	14.6
Аймаг, хотын нэгдсэн эмнэлэг	93,424.6	92,597.6	99.1	827.0
Багануур дүүргийн Эрүүл мэндийн нэгдэл	3,940.1	3,881.4	98.5	58.8
Багахангай дүүргийн хүн эмнэлэг	343.6	341.9	99.5	1.7
Байгалийн голомтот халдварт өвчнийг эсэргүүцэн судлах төв	4,309.4	4,185.2	97.1	124.2
Баянгол дүүргийн Эрүүл мэндийн нэгдэл	3,606.6	3,564.1	98.8	42.4
Баянзүрх дүүргийн Эрүүл мэндийн нэгдэл	2,424.4	2,384.7	98.4	39.7
Гачуурт тосгоны хүн эмнэлэг	242.5	240.1	99.0	2.4
Геронтлогийн төв	359.5	329.8	91.7	29.7
Гэмтэл, согог судлалын үндэсний төв	9,112.6	9,034.5	99.1	78.2
Дархлаажуулалтын сан	7,052.6	6,949.2	98.5	103.4
Жаргалант тосгоны хүн эмнэлэг	321.0	299.0	93.1	22.0
Клиникийн I амаржих газар	5,850.0	5,615.9	96.0	234.1
Клиникийн нэгдсэн II эмнэлэг	6,517.6	6,337.4	97.2	180.2
Налайх дүүргийн Эрүүл мэндийн нэгдэл	3,779.6	3,785.3	100.2	-5.8
Наркологийн эмнэлэг	539.4	499.6	92.6	39.8
Нийслэлийн II амаржих газар	2,255.8	2,247.1	99.6	8.7
Нийслэлийн III амаржих газар	1,921.8	1,903.8	99.1	18.0
Нийслэлийн эрүүл мэндийн газар	5,567.0	4,939.2	88.7	627.8
Нялхсын клиник сувилал	1,437.1	1,416.8	98.6	20.3
П.Н.Шастины нэрэмжит төв эмнэлэг	11,587.2	11,491.3	99.2	95.9
Рашаан сувиллын газар	533.7	492.5	92.3	41.1
Сонгинохайрхан дүүргийн Нэгдсэн эмнэлэг	1,954.1	1,888.6	96.6	65.5
Сонгинохайрхан дүүргийн Эрүүл мэндийн нэгдэл	4,524.2	4,496.8	99.4	27.4
Сум дундын эмнэлэг	13,235.7	12,982.2	98.1	253.6
Сүхбаатар дүүргийн Нэгдсэн эмнэлэг	3,303.8	3,293.5	99.7	10.4
Сүхбаатар дүүргийн Эрүүл мэндийн нэгдэл	2,366.9	2,361.4	99.8	5.6
Сэтгэцийн эрүүл мэндийн үндэсний төв	8,061.8	7,742.1	96.0	319.7
Туул тосгоны хүн эмнэлэг	280.7	280.1	99.8	0.6
Уламжлалт анагаах ухааны төв	2,480.8	2,343.1	94.4	137.7
Уламжлалт анагаах ухааны элэг судлалын клиник төв	1,665.2	1,667.8	100.2	-2.6
Улсын клиникийн төв эмнэлэг	16,344.3	16,300.9	99.7	43.5
Үндэсний оношлогоо эмчилгээнийтөсөл	240.4	239.1	99.4	1.3
Үндэсний оношлогоо, эмчилгээний төв байгуулах төсөл	1,314.8	0.0	0.0	1,314.8
Хавдар судлалын үндэсний төв	10,865.0	10,629.1	97.8	235.9
Халдварт өвчин судлалын үндэсний төв	13,680.9	13,396.9	97.9	284.0
Хан-Уул дүүргийн Нэгдсэн эмнэлэг	1,752.8	1,732.6	98.8	20.2
Хан-Уул дүүргийн Эрүүл мэндийн нэгдэл	2,801.2	2,794.5	99.8	6.7
Хонхор тосгоны хүн эмнэлэг	262.9	262.5	99.8	0.4
Хор судлалын лаборатори	100.1	97.2	97.1	2.9
Цахим эрүүл мэнд төслийн нэгж	11,033.2	0.0	0.0	11,033.2
Цус сэлбэлт судлалын үндэсний төв	2,947.8	2,925.9	99.3	21.9
Чингэлтэй дүүргийн Эрүүл мэндийн нэгдэл	4,078.2	3,996.8	98.0	81.4
Шим тэжээл, хоол судлалын үндэсний лаборатори	67.8	66.8	98.6	0.9
Шүд Эрүү Нүүрний эмгэг судлалын төв	1,381.5	1,348.4	97.6	33.2
Эрүүл мэндийн салбарын хөрөнгө оруулалт, их засвар	40,815.5	22,161.8	54.3	18,653.7
Эрүүл мэндийн төвлөрсөн арга хэмжээ	1,913.8	1,023.7	53.5	890.1
Эмгэг судлалын үндэсний төв	1,013.3	997.2	98.4	16.1
Эмийн сорилтын лаборатори	90.9	87.3	96.1	3.6
Энэрэл эмнэлэг	1,416.5	1,405.1	99.2	11.4

ЕРӨНХИЙЛӨН ЗАХИРАГЧ	ТӨЛ	ГҮЙЦ	ХУВЬ	ЗӨРҮҮ
1	2	3	4=3/2	5=2-3
Эрүүл мэндийг дэмжих сан	3,989.4	2,461.5	61.7	1,527.8
Эрүүл мэндийн анхан шатны тусламж үйлчилгээний тусгай зориулалтын ши	85,094.1	84,776.0	99.6	318.1
Эрүүл мэндийн салбарын хөгжил хөтөлбөр-4	2,672.2	0.0	0.0	2,672.2
Эрүүл мэндийн салбарын хөгжил, хөтөлбөр-3	391.5	388.7	99.3	2.8
Эрүүл мэндийн төв	17,841.0	17,209.9	96.5	631.1
Эрүүл мэндийн хөгжлийн төв	2,423.8	2,390.0	98.6	33.8
Эрүүл мэндийн яам	2,273.2	2,165.3	95.3	108.0
Эх нялхсын эрдэм шинжилгээний төвийн үйл ажиллагааг сайжруулах төсөл	6,433.3	0.0	0.0	6,433.3
Эх хүүхдийн эрүүл мэндийн үндэсний төв	19,747.1	19,656.5	99.5	90.7
Яаралтай тусламжийн төв	5,665.8	5,494.7	97.0	171.1
ЭРЧИМ ХҮЧНИЙ САЙД	**169,095.5**	**136,912.1**	**81.0**	**32,183.3**
Дарханы дулааны цахилгаан станцын турбины шинэлэлт төсөл	9,195.5	3,657.8	39.8	5,537.7
Эрчим хүчний хөрөнгө оруулалт, их засвар	117,127.4	92,025.5	78.6	25,101.9
Эрчим хүчний төслийн нэмэлт санхүүжилт төслийн нэгж	3,137.8	3,777.1	120.4	-639.3
Эрчим хүчний удирдах газар (төсөвт байгууллага)	33,999.5	32,670.9	96.1	1,328.6
Эрчим хүчний хөгжлийн төв	405.1	134.4	33.2	270.7
Эрчим хүчний яам	5,230.2	4,646.5	88.8	583.8

____o O o ___

2013 ОНЫ МОНГОЛ УЛСЫН ТӨСВИЙН ЗАРЛАГЫН ГҮЙЦЭТГЭЛ Хавсралт № .12.

/ зардлын ангиллаар /

/сая төгрөгөөр/

ЕРӨНХИЙЛӨН ЗАХИРАГЧ	ТӨЛ	ГҮЙЦ	ХУВЬ	ЗӨРҮҮ
1	2	3	4=3/2	5=2-3
НИЙТ				
001 I. НИЙТ ЗАРЛАГА БА ЦЭВЭР ЗЭЭЛИЙН ДҮН	5,165,568.7	4,683,038.2	90.7	482,530.5
002 II. НИЙТ ЗАРЛАГЫН ДҮН	5,075,895.4	4,561,701.2	89.9	514,194.2
005 IV. УРСГАЛ ЗАРДЛЫН ДҮН	3,699,240.7	3,483,888.7	94.2	215,352.0
006 Бараа, үйлчилгээний зардал	1,499,693.7	1,398,590.9	93.3	101,102.8
007 Цалин хөлс болон нэмэгдэл урамшил	771,601.5	755,824.0	98.0	15,777.5
008 Үндсэн цалин	714,083.5	706,334.3	98.9	7,749.2
009 Нэмэгдэл, урамшил	8,130.6	7,403.6	91.1	726.9
011 Гэрээт ажилчдын цалин	16,334.0	12,570.4	77.0	3,763.6
012 Унаа хоолны хөнгөлөлт	20,841.0	19,205.5	92.2	1,635.5
014 Үр дүнгийн урамшуулал	12,212.5	10,310.2	84.4	1,902.2
019 Ажил олгогчоос нийгмийн даатгалд төлөх шимтгэл	63,416.2	61,137.7	96.4	2,278.4
020 Тэтгэвэр, тэтгэмжийн даатгалын шимтгэл	46,941.9	46,957.5	100.0	-15.6
021 Тэтгэврийн даатгал	36,254.2	38,685.3	106.7	-2,431.1
026 Тэтгэмжийн даатгал	4,248.1	3,419.1	80.5	828.9
027 ҮОМШӨ ний даатгал	5,370.6	3,771.4	70.2	1,599.2
028 Ажилгүйдлийн даатгал	1,069.0	1,081.6	101.2	-12.6
031 Эрүүл мэндийн даатгалын хураамж	16,474.3	14,180.3	86.1	2,294.0
032 Байгууллага төлөх ЭМД ийн хураамж	16,474.3	14,180.3	86.1	2,294.0
035 БАРАА ҮЙЛЧИЛГЭЭНИЙ УРСГАЛ ЗАРДАЛ	664,676.0	581,629.2	87.5	83,046.8
036 Тогтмол зардал	73,161.8	63,009.4	86.1	10,152.4
037 Гэрэл цахилгаан	18,526.6	16,297.4	88.0	2,229.2
038 Түлш, халаалт	43,991.7	38,220.6	86.9	5,771.1
039 Цэвэр, бохир ус	10,643.5	8,491.4	79.8	2,152.1
040 Бараа, үйлчилгээний бусад зардал	591,514.2	518,619.8	87.7	72,894.4
041 Бичиг хэрэг	6,746.6	6,735.4	99.8	11.2
042 Тээвэр (шатахуун)	32,303.8	31,352.4	97.1	951.4
043 Шуудан холбоо	7,503.5	6,759.3	90.1	744.2
045 Дотоод албан томилолт	11,145.3	8,685.5	77.9	2,459.8
046 Гадаад томилолт /арга хэмжээ/	11,821.4	10,788.7	91.3	1,032.7
047 Ном хэвлэл авах	3,748.9	2,329.2	62.1	1,419.7
048 Хичээл үйлдвэрлэлийн дадлага хийх	421.4	416.7	98.9	4.7
050 Эрдэм шинжилгээний ажил	358.7	327.4	91.3	31.3
051 Эд хогшил худалдан авах	20,979.3	18,170.3	86.6	2,809.0
052 Багаж хэрэгсэл	7,418.4	7,274.6	98.1	143.8
053 Тавилга	7,056.5	5,782.4	81.9	1,274.1
054 Хөдөлмөр хамгааллын хэрэгсэл	648.6	439.5	67.8	209.1
055 Бага үнэтэй, түргэн элэгдэх зүйлс	3,064.0	3,807.4	124.3	-743.3
056 Програм хангамж	2,791.7	866.3	31.0	1,925.4
057 Нормын хувцас зөөлөн эдлэл	28,998.3	27,695.4	95.5	1,303.0
058 Хоол	38,775.9	36,977.8	95.4	1,798.1
059 Эм	67,936.6	67,570.7	99.5	365.9
060 Урсгал засвар	15,300.9	16,165.0	105.6	-864.1
062 Төлбөр хураамж болон бусад зардал	20,786.0	17,008.3	81.8	3,777.7
070 Гадаад зочны зардал	2,530.4	3,305.3	130.6	-775.0
071 Биеийн тамирын уралдаан тэмцээн	7,244.7	7,166.7	98.9	78.0
073 Холбооны суваг ашигласны хөлс	8,599.2	7,818.9	90.9	780.4
074 Байрны түрээсийн зардал	12,075.2	10,818.3	89.6	1,256.9
075 Музейн үзмэр авах	219.0	39.6	18.1	179.4
076 Төвлөрсөн арга хэмжээ	59,223.0	43,812.2	74.0	15,410.8
077 Урьд оны төсвийн хэмнэлтийн зарцуулалт	4,352.6	4,324.5	99.4	28.1
078 Гэмт хэргээс сэргийлэх арга хэмжээний зардал	1,563.8	1,440.3	92.1	123.4
079 Байгаль орчныг хамгаалах, нөхөн сэргээх арга хэмжээ	5,815.0	5,445.5	93.6	369.5
081 Түүх соёлын дурсгалт зүйл хамгаалах зардал	625.3	593.4	94.9	31.9
082 Соёл урлаг хөгжүүлэх зардал	4,881.9	4,164.7	85.3	717.2
084 Газрын зургийн зардал	353.3	329.2	93.2	24.1
086 Хог тээвэр, цэвэрлэгээ	7.7	2.0	25.9	5.7

	ЕРӨНХИЙЛӨН ЗАХИРАГЧ	ТӨЛ	ГҮЙЦ	ХУВЬ	ЗӨРҮҮ
	1	2	3	4=3/2	5=2-3
087	Харуул хамгаалалтын зардал	524.0	520.3	99.3	3.7
089	Засгийн газрын нөөц хөрөнгө	20,000.0	18,735.1	93.7	1,264.9
091	Ажил үйлчилгээний хөлс	2.9	1.9	66.7	1.0
094	Төвлөрсөн төсвийн хуваарилагдаагүй зардал	0.0	0.0	0.0	0.0
099	Орон нутгийн хувиарлагдаагүй зардал	1,229.0	1,140.2	92.8	88.8
100	Баяр наадмын зардал	14.7	10.7	73.1	3.9
104	Маягт хэвлэх зардал	476.8	451.8	94.8	25.0
110	Өрхийн судалгааны	564.0	534.9	94.8	29.1
113	Бусад нэр төрлийн хувиарлагдаагүй	173.5	142.7	82.3	30.8
116	УИХ-д суудалтай намын дэмжлэг	760.0	745.0	98.0	15.0
117	Банкны үйлчилгээний хураамж	14.0	1.7	12.5	12.2
118	Урьд оны өр	3,785.7	1,196.5	31.6	2,589.2
123	Ургамал хамгааллын зардал	2,046.0	2,001.6	97.8	44.4
124	Ногоон хувьсгалын хөтөлбарийн зардал	452.0	451.6	99.9	0.4
125	Мал аж ахуйн үржлийн зардал	197.1	91.1	46.2	106.0
127	Хөтөлбөр болон төслийн дотоод урсгал зардал	10,957.9	7,813.8	71.3	3,144.2
129	Улс орныг гадаадад сурталчилах зардал	681.4	494.7	72.6	186.7
131	Ахмадын жилийн зардал	33.5	45.4	135.6	-11.9
133	INTELSAT ба RETURERS-ийн суваг ашигласны төлбөр	441.8	382.5	86.6	59.3
134	Газрын хянан баталгааны зардал	200.0	134.5	67.2	65.5
138	Сургалт, хурал, зөвлөгөөний зардал	35,869.5	28,867.7	80.5	7,001.7
139	Давтан сургалтын зардал	199.7	143.3	71.7	56.4
140	Хичээл, үйлдвэрлэлийн дадлага, сургуулилт	17,722.7	14,064.9	79.4	3,657.8
141	Төрийн албан хаагчдыг мэргэжил дээшлүүлэх, мэргэш	6,769.1	6,408.5	94.7	360.6
142	Гадаад сургалт, семинарт оролцох зардал	3,894.2	2,198.3	56.5	1,695.8
143	Сургалт, семинар зохион байгуулах зардал	7,283.8	6,052.8	83.1	1,231.0
149	Мөрийн хөтөлбөрт тусгагдсан зарим арга хэмжээг хэрэг	7,160.9	4,414.5	61.6	2,746.4
151	Улсын мэдээллийн маягтын зардал	4,210.0	4,423.7	105.1	-213.7
152	Төвлөрсөн төсвөөс ой тэмдэглэхэд олгох зардал	340.1	273.8	80.5	66.3
160	Сонгуулийн зардал	15,182.1	14,465.3	95.3	716.8
162	Мал эмнэлгийн үйлчилгээний зардал	5,990.1	5,884.3	98.2	105.8
164	Бусдаар гүйцэтгүүлсэн ажил, үйлчилгээний хөлс, төлбөр	96,106.3	77,218.8	80.3	18,887.4
165	Өмгөөлөл, хуулийн зөвлөх үйлчилгээний хөлс	767.2	70.2	9.2	697.0
167	Уран бүтээл хийлгэх, бэлтгүүлэх	859.4	668.3	77.8	191.1
168	Эрдэм, шинжилгээ, судалгааны ажлын хөлс	52,581.4	42,225.7	80.3	10,355.7
170	Төрийн өмнөөс гүйцэтгүүлсэн ажил үйлчилгээ	36,910.5	29,897.4	81.0	7,013.2
171	Мэдээллийн технологийн үйлчилгээний хөлс	430.2	367.6	85.4	62.6
172	Банк, санхүүгийн байгууллагын үйлчилгээний хураамж	427.3	551.6	129.1	-124.3
173	Аудит, баталгаажуулалт зэрэглэл тогтоох үйлчилгээний	522.5	432.2	82.7	90.3
174	Аудит, зэрэглэл тогтоох үйлчилгээний хөлс (дотоод)	751.0	480.6	64.0	270.4
175	Эд хөрөнгийн даатгал	366.1	257.0	70.2	109.1
176	Тээврийн хэрэгслийн даатгал	1,070.3	1,027.5	96.0	42.8
178	Харуул, хамгаалалтын хөлс	1,343.7	1,177.0	87.6	166.7
179	Тээврийн хэрэгслийн оношилгоо	76.6	63.8	83.3	12.8
180	Улсын мэдээллийн маягт бэлтгэх	3,202.4	2,646.5	82.6	555.9
181	Мэдээлэл сурталчилгааны зардал	5,580.1	4,282.7	76.7	1,297.5
182	Товхимол, тараах материал	316.2	226.7	71.7	89.5
183	Газрын төлбөр	37.5	11.3	30.2	26.2
184	Хог хаягдал устгах, цэвэрлэх	1,876.2	1,892.2	100.9	-16.0
185	Бусад зардал	0.0	13.6	0.0	-13.6
256	Зээлийн үйлчилгээ \хүү\	304,372.7	261,090.0	85.8	43,282.7
257	Дотоодын зээлийн хүү	271,038.1	228,893.5	84.5	42,144.5
258	Гадаад зээлийн үйлчилгээний төлбөр	33,334.7	32,196.5	96.6	1,138.2
259	Улсын зээллэгээ-бондын хүү	271,038.1	228,893.5	84.5	42,144.5
264	Татаас ба урсгал шилжүүлэг	1,895,174.4	1,824,207.8	96.3	70,966.6
265	Татаас	444,378.3	427,213.0	96.1	17,165.2
266	Эрчим хүч дулааны алдагдлын татаас	33,999.5	32,670.9	96.1	1,328.6
267	Хотын нийтийн тээврийн татаас	53,202.6	53,202.6	100.0	0.0
269	Бусад татаас, шижүүлэг	330,176.2	329,940.1	99.9	236.2
270	Улаан буудай, махны татаас	27,000.0	11,399.5	42.2	15,600.5

	ЕРӨНХИЙЛӨН ЗАХИРАГЧ	ТӨЛ	ГҮЙЦ	ХУВЬ	ЗӨРҮҮ
	1	2	3	4=3/2	5=2-3
275	Засгийн газар хоорондын шилжүүлэг	1,154,634.9	1,125,815.3	97.5	28,819.6
279	Орон нутгийн төсөвт өгөх татаас	155,001.6	155,001.6	100.0	0.0
281	Санхүүгийн дэмжлэг	209,613.8	187,465.4	89.4	22,148.4
282	Төсөв хоорондын урсгал шилжүүлэг	790,019.5	783,348.3	99.2	6,671.2
284	Нөхөн олговор авагсдын шимтгэл	6.2	1.5	23.8	4.7
289	Тусгай зориулалтын шилжүүлэг	790,013.3	783,346.8	99.2	6,666.5
290	Төрийн бус байгууллагад олгох хандив, тусламж	6,966.8	6,966.8	100.0	0.0
293	Бусад төрийн бус байгууллагад төсвөөс олгох дэмжлэг	6,966.8	6,966.8	100.0	0.0
294	Өрх гэрт олгох шилжүүлэг	211,661.9	201,190.4	95.1	10,471.5
295	Нийгмийн даатгалын тэтгэвэр, тэтгэмжийн зардал	15.6	12.9	82.4	2.7
304	ЭХМТ комисс МӨС -ын төвийн зардал	15.6	12.9	82.4	2.7
310	Нийгмийн халамжийн зардал	36,897.0	33,163.9	89.9	3,733.1
318	Өндөр настан ахмад дайчдад олгох хөнгөлөлт	4.5	3.8	83.3	0.8
323	Ахмад дайчдад олгох нэг удаагийн тусламж	3,474.6	2,998.0	86.3	476.6
327	Алдарт эхийн одонтой эхчүүдэд олгох тэтгэмж	30,618.8	28,098.6	91.8	2,520.2
333	Төрөлжсөн асрамжийн үйлчилгээ	110.0	100.0	90.9	10.0
335	Ахмад настнуудад үзүүлэх хөнгөлөлт	2,689.1	1,963.6	73.0	725.5
340	Тэтгэвэрийн нөхөн олговор	95.5	21.8	22.8	73.7
342	Гадаадад суралцагсдын зардал	59.7	85.6	143.5	-25.9
344	Хэлмэгдэгсэд, тэдний ар гэрт олгох тэтгэмж	100.9	82.6	81.8	18.3
345	Нэг удаагийн тэтгэмж урамшуулал	107,102.7	105,972.5	98.9	1,130.2
347	Ажил олгогчоос олгох тэтгэмж, нэг удаагийн урамшуулал	67,390.6	61,851.2	91.8	5,539.4
348	Төрийн албан хаагчийн нэг хүүхдийн сургалтын төлбөр	4,747.9	4,424.2	93.2	323.8
350	Тэтгэвэрт гарахад нь олгох нэг удаагийн мөнгөн тэтгэм	36,473.6	33,759.7	92.6	2,713.9
351	Орон байраар хангах, орон сууцны дэмжлэг (хувь хүмү	4,345.1	3,938.8	90.6	406.3
352	Ээлжийн амралтаар нутаг явах унааны зардал	386.6	202.7	52.4	183.9
353	Нэг удаагийн буцалтгүй тусламж	4,053.4	3,542.9	87.4	510.4
354	Төрийн албан хаагчийн гэр бүлд олгох мөнгөн тусламж	139.4	96.9	69.5	42.5
355	Эмчилгээний төлбөр	582.9	556.1	95.4	26.8
356	Шагнал, урамшил	7,251.5	6,645.5	91.6	606.0
357	Бүтцийн өөрчлөлтийн улмаас чөлөөлөгдсөн албан хаагч	35.0	26.0	74.4	9.0
359	Хөдөө, орон нутагт тогтвор суурьшилтай ажилласан ал	7,633.6	7,194.0	94.2	439.6
360	Нүүлгэн шилжүүлэх зардал	75.0	29.7	39.5	45.3
361	Хуульд заасан үндэслэлээр албан хаагчдад олгох нөхө	1,666.5	1,434.7	86.1	231.8
362	Хүн амын тодорхой бүлэгт үзүүлэх дэмжлэг	59,381.2	46,408.2	78.2	12,973.0
363	Хөдөлмөр, ажил эрхлэлт, ЖДҮ дэмжих чиглэлээр өгөх ту	33,400.0	25,490.6	76.3	7,909.4
364	Үдийн цай	25.8	25.8	100.0	0.0
365	Ерөнхий боловсролын сургуулийн сурах бичгийн үнэ	3,822.8	2,253.6	59.0	1,569.3
390	Сургалтын төлбөрийн буцалтгүй тусламж	5,902.7	5,896.0	99.9	6.7
391	Суралцагсадад олгох амьжиргааны тэтгэлэг	15,603.6	12,116.1	77.6	3,487.5
395	Төлбөрийн чадваргүй иргэдэд үзүүлэх өмгөөллийн үйлч	226.2	226.2	100.0	0.0
396	Ахмад дайчдад үзүүлэх орон сууцны дэмжлэг	400.0	400.0	100.0	0.0
402	Хандив, тусламж	2,722.4	2,627.0	96.5	95.3
403	Сургалтын төлбөрийн буцалтгүй тусламж, тэтгэлэг (Төр	2,722.4	2,627.0	96.5	95.3
405	Төлбөр, хураамж	10,519.9	10,385.5	98.7	134.4
406	Шүүхийн шийдвэрийн дагуу олгох төлбөр	6,259.9	6,252.9	99.9	7.0
408	Төрийн албан хаагч, төрийн байгууллагын буруутай үйл	441.8	441.8	100.0	0.0
409	Арилжааны даатгалын хураамж	2,345.7	2,421.3	103.2	-75.6
410	Амь даатгал	1,812.2	1,898.6	104.8	-86.3
411	Гэнэтийн ослын даатгал	533.4	522.7	98.0	10.8
412	Газрын төлбөр-2	937.4	747.7	79.8	189.7
414	Тээврийн хэрэгслийн татвар	535.2	521.8	97.5	13.4
421	Гадаад шилжүүлэг	4,909.0	3,601.5	73.4	1,307.5
422	Олон улсын байгууллагын гишүүний татвар	4,009.0	2,768.8	69.1	1,240.2
423	Гадаад орнуудад өгөх урсгал шилжүүлэг	900.0	832.7	92.5	67.3
424	ХӨРӨНГИЙН ЗАРДАЛ	1,376,654.6	1,077,812.5	78.3	298,842.2
427	1. Дотоод хөрөнгө оруулалт	1,077,978.0	747,205.6	69.3	330,772.4
430	Хөрөнгө оруулалт :Төсвийн хөрөнгөөр санхүүжих	974,348.2	680,538.3	69.8	293,809.9
431	Тоног төхөөрөмж : Төсвийн хөрөнгөөр санхүүжих	103,629.8	66,629.3	64.3	37,000.5
435	Өөрийн хөрөнгөөр санхүүжих хөрөнгө оруулалт	0.0	38.0	0.0	-38.0

	ЕРӨНХИЙЛӨН ЗАХИРАГЧ	ТӨЛ	ГҮЙЦ	ХУВЬ	ЗӨРҮҮ
	1	2	3	4=3/2	5=2-3
440	2. Улсын нөөцийн эх үүсвэр нэмэгдүүлэх	45,304.0	31,722.5	70.0	13,581.5
441	Хүнс барааны нөөц	2,107.0	2,107.0	100.0	0.0
442	Үрийн нөөц	2,149.0	894.7	41.6	1,254.3
443	Өвс-тэжээлийн нөөц	3,890.9	2,351.0	60.4	1,539.9
444	Шатахууны нөөц	3,258.5	3,351.1	102.8	-92.6
445	Тавааарын буудайн нөөц	28,000.0	17,859.8	63.8	10,140.2
446	Машин, техникийн нөөц	5,805.1	5,158.9	88.9	646.2
447	Эм, эмнэлгийн хэрэгслийн нөөц	93.5	0.0	0.0	93.5
448	3. Газар ба материаллаг бус зүйлсийн зардал	12,982.7	11,942.9	92.0	1,039.8
449	Геолог хайгуулын зардал	7,326.1	6,756.1	92.2	570.0
450	Ойжуулалтын зардал	5,656.6	5,186.8	91.7	469.8
452	4. Хөрөнгийн шилжүүлэг	46,327.2	40,928.0	88.3	5,399.2
454	Төсөвт газрын их засвар	46,327.2	40,928.0	88.3	5,399.2
456	5. Гадаад зээлээс санхүүжих хөрөнгө оруулалт	194,062.7	246,013.5	126.8	-51,950.7
457	Авто замын байгууламж	78,676.4	215,197.9	273.5	-136,521.5
459	Барилга байгууламж	43,113.7	7,093.9	16.5	36,019.8
460	Тоног төхөөрөмж	72,272.7	23,721.6	32.8	48,551.0
462	ЭРГЭЖ ТӨЛӨГДӨХ ТӨЛБӨРИЙГ ХАССАН ЦЭВЭР ЗЭЭЛ	89,673.3	121,337.0	135.3	-31,663.7
463	1.Эргэж төлөгдөх зээл	22,355.1	104,701.5	468.4	-82,346.4
464	Дамжуулан зээлдүүлсэн зээлээс эргэж төлөгдөх	-51,381.7	-27,635.3	53.8	-23,746.3
465	Дотоод эх үүсвэрээс олгосон зээлээс эргэж төлөгдөх	62,343.1	122,063.6	195.8	-59,720.5
466	Төрийн сургалтын сангийн зээлийн эх үүсвэр	11,393.7	10,273.3	90.2	1,120.4
477	3. Гадаадын төслийн зээлээс санхүүжих :	67,318.2	16,635.5	24.7	50,682.7
478	Гадаад зээлээс санхүүжүүлэх дамжуулан зээлдүүлэх зээ	67,318.2	16,635.5	24.7	50,682.7
482	ЗАРДЛЫГ САНХҮҮЖҮҮЛЭХ ЭХ ҮҮСВЭР	5,165,568.7	4,693,167.1	90.9	472,401.6
489	Гадаад төслийн зээлээс санхүүжих	298,080.8	281,922.4	94.6	16,158.3
491	ЭМД-аас санхүүжих	90,188.7	89,702.9	99.5	485.8
492	Үндсан үйл ажиллагааны орлогоос санхүүжих	178,298.3	205,813.0	115.4	-27,514.7
493	Туслах үйл ажиллагааны орлогоос санхүүжих	16,753.7	14,118.3	84.3	2,635.4
495	Төрийн сургалтын сангаас санхүүжих	500.0	517.7	103.5	-17.7
498	Төсөв болон дамжуулан зээлдүүлсэн зээлээс эргэж төлөгд	-169,809.0	-60,239.8	35.5	-109,569.3
501	Оны эхний үлдэгдлээс санхүүжих	4,352.6	4,324.5	99.4	28.1
504	Гадаадын тусламжаас санхүүжих	650.0	625.1	96.2	24.9
507	Тариалан эрхлэлтийг дэмжих сан	28,000.0	0.0	0.0	28,000.0
512	Төсвөөс санхүүжих	4,718,553.7	4,156,382.8	88.1	562,170.9
530	Мөнгөн хөрөнгийн эхний үлдэгдэл	0.0	97,225.4	0.0	-97,225.4
531	Мөнгөн хөрөнгийн эцсийн үлдэгдэл	0.0	183,645.8	0.0	-183,645.8
536	БАЙГУУЛЛАГЫН ТОО	1304	1236	94.8	0.0
537	АЖИЛЛАГСАД БҮГД	88879	77701	87.4	0.0
538	Удирдах ажилтан	3131	2603	83.1	0.0
539	Гүйцэтгэх ажилтан	65699	57702	87.8	0.0
540	Үйлчлэх ажилтан	16857	14523	86.2	0.0
541	Гэрээт ажилтан	3192	2873	90.0	0.0
543	СУРАЛЦАГСАД /жилийн дунджаар/	227991	39876	17.5	0.2
544	Ерөнхий боловсролын сургуульд суралцагсад	227991	39876	17.5	0.2
АВИЛГАТАЙ ТЭМЦЭХ ГАЗРЫН ДАРГА					
001	I. НИЙТ ЗАРЛАГА БА ЦЭВЭР ЗЭЭЛИЙН ДҮН	11,283.0	11,093.2	98.3	189.8
002	II. НИЙТ ЗАРЛАГЫН ДҮН	11,283.0	11,093.2	98.3	189.8
005	IV. УРСГАЛ ЗАРДЛЫН ДҮН	8,281.6	8,108.4	97.9	173.2
006	Бараа, үйлчилгээний зардал	8,168.6	8,016.0	98.1	152.6
007	Цалин хөлс болон нэмэгдэл урамшил	2,814.5	2,725.3	96.8	89.3
008	Үндсэн цалин	2,713.0	2,624.5	96.7	88.5
012	Унаа хоолны хөнгөлөлт	101.6	100.8	99.3	0.7
019	Ажил олгогчоос нийгмийн даатгалд төлөх шимтгэл	323.7	301.8	93.2	21.9
020	Тэтгэвэр, тэтгэмжийн даатгалын шимтгэл	264.8	248.3	93.8	16.5
021	Тэтгэврийн даатгал	205.9	194.6	94.5	11.3
026	Тэтгэмжийн даатгал	23.5	20.7	88.1	2.8
027	ҮОМШӨ ний даатгал	29.4	27.5	93.6	1.9
028	Ажилгүйдлийн даатгал	5.9	5.4	92.3	0.5
031	Эрүүл мэндийн даатгалын хураамж	58.9	53.5	90.8	5.4

	ЕРӨНХИЙЛӨН ЗАХИРАГЧ	ТӨЛ	ГҮЙЦ	ХУВЬ	ЗӨРҮҮ
	1	2	3	4=3/2	5=2-3
032	Байгууллага төлөх ЭМД ийн хураамж	58.9	53.5	90.8	5.4
035	БАРАА ҮЙЛЧИЛГЭЭНИЙ УРСГАЛ ЗАРДАЛ	5,030.3	4,989.0	99.2	41.3
036	Тогтмол зардал	34.9	37.8	108.4	-2.9
037	Гэрэл цахилгаан	17.6	20.3	115.8	-2.8
038	Түлш, халаалт	12.9	13.8	107.1	-0.9
039	Цэвэр, бохир ус	4.4	3.7	82.8	0.8
040	Бараа, үйлчилгээний бусад зардал	4,995.4	4,951.1	99.1	44.3
041	Бичиг хэрэг	29.1	30.5	105.0	-1.4
042	Тээвэр (шатахуун)	62.2	62.8	100.9	-0.6
043	Шуудан холбоо	66.1	65.9	99.8	0.2
045	Дотоод албан томилолт	101.3	97.9	96.6	3.5
046	Гадаад томилолт /арга хэмжээ/	91.0	74.4	81.7	16.7
047	Ном хэвлэл авах	4.9	4.0	80.7	0.9
051	Эд хогшил худалдан авах	124.3	124.3	100.0	0.0
052	Багаж хэрэгсэл	26.8	17.3	64.5	9.5
053	Тавилга	62.2	58.0	93.2	4.2
054	Хөдөлмөр хамгааллын хэрэгсэл	0.1	0.0	0.0	0.1
055	Бага үнэтэй, түргэн элэгдэх зүйлс	18.1	33.5	184.9	-15.4
056	Програм хангамж	17.0	15.4	90.8	1.6
057	Нормын хувцас зөөлөн эдлэл	0.3	0.2	88.9	0.0
060	Урсгал засвар	18.2	17.6	97.0	0.5
062	Төлбөр хураамж болон бусад зардал	167.1	125.4	75.0	41.7
070	Гадаад зочны зардал	19.7	36.1	182.8	-16.3
071	Биеийн тамирын уралдаан тэмцээн	2.1	1.0	44.9	1.2
074	Байрны түрээсийн зардал	34.8	30.3	87.0	4.5
138	Сургалт, хурал, зөвлөгөөний зардал	55.1	49.7	90.3	5.4
140	Хичээл, үйлдвэрлэлийн дадлага, сургуулилт	9.4	6.8	72.3	2.6
141	Төрийн албан хаагчдыг мэргэжил дээшлүүлэх, мэргэш	30.0	27.2	90.5	2.8
143	Сургалт, семинар зохион байгуулах зардал	15.7	15.8	100.6	-0.1
164	Бусдаар гүйцэтгүүлсэн ажил, үйлчилгээний хөлс, төлбөр	4,114.7	4,114.7	100.0	0.0
168	Эрдэм, шинжилгээ, судалгааны ажлын хөлс	4,114.7	4,114.7	100.0	0.0
181	Мэдээлэл сурталчилгааны зардал	102.7	114.8	111.7	-12.0
184	Хог хаягдал устгах, цэвэрлэх	1.7	1.7	100.0	0.0
264	Татаас ба урсгал шилжүүлэг	113.1	92.4	81.7	20.7
294	Өрх гэрт олгох шилжүүлэг	94.7	71.6	75.7	23.0
347	Ажил олгогчоос олгох тэтгэмж, нэг удаагийн урамшуулал	94.7	71.6	75.7	23.0
350	Тэтгэвэрт гарахад нь олгох нэг удаагийн мөнгөн тэтгэм	56.7	35.8	63.1	20.9
353	Нэг удаагийн буцалтгүй тусламж	38.0	35.8	94.3	2.1
405	Төлбөр, хураамж	18.4	20.8	112.9	-2.4
409	Арилжааны даатгалын хураамж	8.0	8.0	99.6	0.0
411	Гэнэтийн ослын даатгал	8.0	8.0	99.6	0.0
412	Газрын төлбөр-2	1.9	2.3	119.1	-0.4
414	Тээврийн хэрэгслийн татвар	8.5	10.5	124.1	-2.0
424	ХӨРӨНГИЙН ЗАРДАЛ	3,001.4	2,984.8	99.4	16.6
427	1. Дотоод хөрөнгө оруулалт	2,821.4	2,812.9	99.7	8.5
430	Хөрөнгө оруулалт :Төсвийн хөрөнгөөр санхүүжих	2,000.0	2,000.0	100.0	0.0
431	Тоног төхөөрөмж : Төсвийн хөрөнгөөр санхүүжих	821.4	812.9	99.0	8.5
452	4. Хөрөнгийн шилжүүлэг	180.0	171.9	95.5	8.1
454	Төсөвт газрын их засвар	180.0	171.9	95.5	8.1
482	ЗАРДЛЫГ САНХҮҮЖҮҮЛЭХ ЭХ ҮҮСВЭР	11,283.0	11,093.2	98.3	189.8
493	Туслах үйл ажиллагааны орлогоос санхүүжих	0.0	1.9	0.0	-1.9
512	Төсвөөс санхүүжих	11,283.0	11,091.3	98.3	191.7
530	Мөнгөн хөрөнгийн эхний үлдэгдэл	0.0	69.2	0.0	-69.2
531	Мөнгөн хөрөнгийн эцсийн үлдэгдэл	0.0	120.2	0.0	-120.2
536	БАЙГУУЛЛАГЫН ТОО	1	1	100.0	0
537	АЖИЛЛАГСАД БҮГД	145	143	98.6	2
538	Удирдах ажилтан	11	15	136.4	-4
539	Гүйцэтгэх ажилтан	124	120	96.8	4
540	Үйлчлэх ажилтан	10	8	80.0	2

	ЕРӨНХИЙЛӨН ЗАХИРАГЧ	ТӨЛ	ГҮЙЦ	ХУВЬ	ЗӨРҮҮ
	1	2	3	4=3/2	5=2-3
001	I. НИЙТ ЗАРЛАГА БА ЦЭВЭР ЗЭЭЛИЙН ДҮН	76,262.0	66,544.5	87.3	9,717.5
002	II. НИЙТ ЗАРЛАГЫН ДҮН	76,262.0	66,544.5	87.3	9,717.5
005	IV. УРСГАЛ ЗАРДЛЫН ДҮН	66,136.1	57,294.6	86.6	8,841.5
006	Бараа, үйлчилгээний зардал	65,488.1	56,756.9	86.7	8,731.2
007	Цалин хөлс болон нэмэгдэл урамшил	20,828.6	20,089.3	96.5	739.3
008	Үндсэн цалин	19,623.3	19,122.7	97.4	500.6
009	Нэмэгдэл, урамшил	49.7	1.8	3.6	47.9
011	Гэрээт ажилчдын цалин	30.5	30.5	100.0	0.0
012	Унаа хоолны хөнгөлөлт	1,125.1	934.3	83.0	190.8
019	Ажил олгогчоос нийгмийн даатгалд төлөх шимтгэл	2,291.5	2,210.2	96.5	81.3
020	Тэтгэвэр, тэтгэмжийн даатгалын шимтгэл	1,874.9	1,820.1	97.1	54.7
021	Тэтгэврийн даатгал	1,458.2	1,422.3	97.5	35.9
026	Тэтгэмжийн даатгал	166.7	155.8	93.5	10.8
027	ҮОМШӨ ний даатгал	208.3	194.4	93.3	13.9
028	Ажилгүйдлийн даатгал	41.7	47.6	114.3	-6.0
031	Эрүүл мэндийн даатгалын хураамж	416.6	390.1	93.6	26.5
032	Байгууллага төлөх ЭМД ийн хураамж	416.6	390.1	93.6	26.5
035	БАРАА ҮЙЛЧИЛГЭЭНИЙ УРСГАЛ ЗАРДАЛ	42,368.0	34,457.4	81.3	7,910.6
036	Тогтмол зардал	1,029.9	848.6	82.4	181.3
037	Гэрэл цахилгаан	339.9	266.2	78.3	73.7
038	Түлш, халаалт	606.1	534.7	88.2	71.4
039	Цэвэр, бохир ус	83.9	47.7	56.9	36.1
040	Бараа, үйлчилгээний бусад зардал	41,338.1	33,608.8	81.3	7,729.3
041	Бичиг хэрэг	109.8	120.0	109.3	-10.2
042	Тээвэр (шатахуун)	482.3	450.6	93.4	31.8
043	Шуудан холбоо	201.5	159.2	79.0	42.3
045	Дотоод албан томилолт	565.5	514.6	91.0	50.9
046	Гадаад томилолт /арга хэмжээ/	42.1	44.3	105.2	-2.2
047	Ном хэвлэл авах	11.0	9.6	87.2	1.4
050	Эрдэм шинжилгээний ажил	1.6	1.2	77.6	0.4
051	Эд хогшил худалдан авах	455.4	408.0	89.6	47.4
052	Багаж хэрэгсэл	342.9	305.9	89.2	36.9
053	Тавилга	62.1	58.2	93.7	3.9
054	Хөдөлмөр хамгаллын хэрэгсэл	18.4	11.7	63.6	6.7
055	Бага үнэтэй, түргэн элэгдэх зүйлс	32.0	32.1	100.4	-0.1
057	Нормын хувцас зөөлөн эдлэл	71.6	67.8	94.8	3.7
060	Урсгал засвар	152.7	155.6	101.9	-2.9
062	Төлбөр хураамж болон бусад зардал	57.2	102.8	179.8	-45.6
070	Гадаад зочны зардал	18.3	8.9	48.6	9.4
073	Холбооны суваг ашигласны хөлс	124.5	104.0	83.6	20.5
074	Байрны түрээсийн зардал	41.3	40.0	96.8	1.3
076	Төвлөрсөн арга хэмжээ	31,675.0	24,764.4	78.2	6,910.6
079	Байгаль орчныг хамгаалах, нөхөн сэргээх арга хэмжээ	5,815.0	5,445.5	93.6	369.5
123	Ургамал хамгаллын зардал	260.0	236.9	91.1	23.1
127	Хөтөлбөр болон төслийн дотоод урсгал зардал	223.5	17.3	7.7	206.2
129	Улс орныг гадаадад сурталчилах зардал	21.6	19.5	90.2	2.1
138	Сургалт, хурал, зөвлөгөөний зардал	150.4	140.5	93.4	10.0
140	Хичээл, үйлдвэрлэлийн дадлага, сургуулилт	54.4	52.4	96.4	2.0
143	Сургалт, семинар зохион байгуулах зардал	96.1	88.0	91.6	8.0
149	Мөрийн хөтөлбөрт тусгагдсан зарим арга хэмжээг хэрэг	314.7	287.1	91.2	27.6
164	Бусдаар гүйцэтгүүлсэн ажил, үйлчилгээний хөлс, төлбөр	490.0	458.4	93.5	31.6
168	Эрдэм, шинжилгээ, судалгааны ажлын хөлс	198.2	172.0	86.8	26.2
170	Төрийн өмнөөс гүйцэтгүүлсэн ажил үйлчилгээ	188.3	203.1	107.9	-14.8
172	Банк, санхүүгийн байгууллагын үйлчилгээний хураамж	0.3	0.0	0.0	0.3
173	Аудит, баталгаажуулалт зэрэглэл тогтоох үйлчилгээний	0.1	0.0	0.0	0.1
174	Аудит, зэрэглэл тогтоох үйлчилгээний хөлс (дотоод)	19.6	14.9	76.0	4.7
175	Эд хөрөнгийн даатгал	11.6	11.3	97.4	0.3
176	Тээврийн хэрэгслийн даатгал	16.2	15.3	94.3	0.9
178	Харуул, хамгаалалтын хөлс	53.6	38.7	72.2	14.9
179	Тээврийн хэрэгслийн оношилгоо	2.2	3.1	142.8	-0.9

	ЕРӨНХИЙЛӨН ЗАХИРАГЧ	ТӨЛ	ГҮЙЦ	ХУВЬ	ЗӨРҮҮ
	1	2	3	4=3/2	5=2-3
181	Мэдээлэл сурталчилгааны зардал	53.1	52.6	99.1	0.5
264	Татаас ба урсгал шилжүүлэг	648.0	537.7	83.0	110.3
294	Өрх гэрт олгох шилжүүлэг	585.4	499.8	85.4	85.5
345	Нэг удаагийн тэтгэмж урамшуулал	0.0	0.1	0.0	-0.1
347	Ажил олгогчоос олгох тэтгэмж, нэг удаагийн урамшуулал	585.4	499.7	85.4	85.6
350	Тэтгэвэрт гарахад нь олгох нэг удаагийн мөнгөн тэтгэм	347.2	315.2	90.8	32.0
353	Нэг удаагийн буцалтгүй тусламж	233.1	180.9	77.6	52.3
357	Бүтцийн өөрчөлтийн улмаас чөлөөлөгдсөн албан хаагч	5.0	3.6	72.9	1.4
405	Төлбөр, хураамж	22.7	16.6	73.3	6.1
412	Газрын төлбөр-2	15.0	9.9	66.4	5.0
414	Тээврийн хэрэгслийн татвар	7.7	6.7	86.8	1.0
421	Гадаад шилжүүлэг	40.0	21.2	53.0	18.8
422	Олон улсын байгууллагын гишүүний татвар	40.0	21.2	53.0	18.8
424	ХӨРӨНГИЙН ЗАРДАЛ	10,125.9	9,249.9	91.3	876.0
427	1. Дотоод хөрөнгө оруулалт	3,956.1	3,529.6	89.2	426.5
430	Хөрөнгө оруулалт :Төсвийн хөрөнгөөр санхүүжих	2,004.2	1,670.6	83.4	333.6
431	Тоног төхөөрөмж : Төсвийн хөрөнгөөр санхүүжих	1,951.9	1,859.0	95.2	92.9
448	3. Газар ба материаллаг бус зүйлсийн зардал	5,656.6	5,186.8	91.7	469.8
450	Ойжуулалтын зардал	5,656.6	5,186.8	91.7	469.8
452	4. Хөрөнгийн шилжүүлэг	513.2	533.5	103.9	-20.3
454	Төсөвт газрын их засвар	513.2	533.5	103.9	-20.3
482	ЗАРДЛЫГ САНХҮҮЖҮҮЛЭХ ЭХ ҮҮСВЭР	76,262.0	64,516.7	84.6	11,745.3
492	Үндсан үйл ажиллагааны орлогоос санхүүжих	120.0	891.0	742.7	-771.0
493	Туслах үйл ажиллагааны орлогоос санхүүжих	46.2	112.4	243.3	-66.2
512	Төсвөөс санхүүжих	76,095.8	63,513.3	83.5	12,582.5
530	Мөнгөн хөрөнгийн эхний үлдэгдэл	0.0	379.4	0.0	-379.4
531	Мөнгөн хөрөнгийн эцсийн үлдэгдэл	0.0	7,460.3	0.0	-7,460.3
536	БАЙГУУЛЛАГЫН ТОО	89	89	100.0	0
537	АЖИЛЛАГСАД БҮГД	2778	2794	100.6	-16
538	Удирдах ажилтан	141	142	100.7	-1
539	Гүйцэтгэх ажилтан	2380	2392	100.5	-12
540	Үйлчлэх ажилтан	252	255	101.2	-3
541	Гэрээт ажилтан	5	5	100.0	0
БАРИЛГА, ХОТ БАЙГУУЛАЛТЫН САЙД					
001	I. НИЙТ ЗАРЛАГА БА ЦЭВЭР ЗЭЭЛИЙН ДҮН	160,461.2	89,804.4	56.0	70,656.8
002	II. НИЙТ ЗАРЛАГЫН ДҮН	123,348.1	89,804.4	72.8	33,543.6
005	IV. УРСГАЛ ЗАРДЛЫН ДҮН	14,391.0	12,840.4	89.2	1,550.7
006	Бараа, үйлчилгээний зардал	7,478.4	6,332.6	84.7	1,145.8
007	Цалин хөлс болон нэмэгдэл урамшил	1,996.7	1,972.1	98.8	24.6
008	Үндсэн цалин	1,225.5	1,205.5	98.4	20.0
009	Нэмэгдэл, урамшил	504.3	504.3	100.0	0.0
011	Гэрээт ажилчдын цалин	140.5	136.1	96.8	4.4
012	Унаа хоолны хөнгөлөлт	126.3	126.1	99.9	0.2
019	Ажил олгогчоос нийгмийн даатгалд төлөх шимтгэл	219.6	217.3	98.9	2.3
020	Тэтгэвэр, тэтгэмжийн даатгалын шимтгэл	179.7	169.7	94.4	10.0
021	Тэтгэврийн даатгал	143.9	141.1	98.1	2.8
026	Тэтгэмжийн даатгал	14.3	7.1	49.5	7.2
027	ҮОМШӨ ний даатгал	17.9	17.9	100.0	0.0
028	Ажилгүйдлийн даатгал	3.6	3.6	100.0	0.0
031	Эрүүл мэндийн даатгалын хураамж	39.9	47.6	119.3	-7.7
032	Байгууллага төлөх ЭМД ийн хураамж	39.9	47.6	119.3	-7.7
035	БАРАА ҮЙЛЧИЛГЭЭНИЙ УРСГАЛ ЗАРДАЛ	5,262.1	4,143.2	78.7	1,118.9
036	Тогтмол зардал	111.8	91.2	81.6	20.6
037	Гэрэл цахилгаан	42.1	32.1	76.1	10.1
038	Түлш, халаалт	55.3	47.1	85.1	8.3
039	Цэвэр, бохир ус	14.3	12.1	84.3	2.3
040	Бараа, үйлчилгээний бусад зардал	5,150.3	4,052.0	78.7	1,098.3
041	Бичиг хэрэг	61.7	47.4	76.8	14.3
042	Тээвэр (шатахуун)	105.4	72.3	68.6	33.1
043	Шуудан холбоо	60.9	40.3	66.3	20.5

	ЕРӨНХИЙЛӨН ЗАХИРАГЧ	ТӨЛ	ГҮЙЦ	ХУВЬ	ЗӨРҮҮ
	1	2	3	4=3/2	5=2-3
045	Дотоод албан томилолт	123.9	74.3	60.0	49.6
046	Гадаад томилолт /арга хэмжээ/	113.7	167.1	147.0	-53.4
047	Ном хэвлэл авах	8.0	4.9	60.8	3.2
051	Эд хогшил худалдан авах	94.9	63.1	66.5	31.8
052	Багаж хэрэгсэл	2.2	0.0	0.0	2.2
053	Тавилга	13.3	3.0	22.6	10.3
054	Хөдөлмөр хамгааллын хэрэгсэл	3.1	0.0	0.0	3.1
055	Бага үнэтэй, түргэн элэгдэх зүйлс	11.4	18.1	158.5	-6.7
056	Програм хангамж	65.0	42.0	64.6	23.0
057	Нормын хувцас зөөлөн эдлэл	5.5	1.5	27.3	4.0
060	Урсгал засвар	15.9	44.5	279.6	-28.6
062	Төлбөр хураамж болон бусад зардал	166.7	102.7	61.6	64.0
070	Гадаад зочны зардал	5.4	8.6	159.2	-3.2
071	Биеийн тамирын уралдаан тэмцээн	2.5	2.5	100.0	0.0
074	Байрны түрээсийн зардал	111.0	62.7	56.5	48.3
084	Газрын зургийн зардал	353.3	329.2	93.2	24.1
127	Хөтөлбөр болон төслийн дотоод урсгал зардал	682.2	583.0	85.4	99.3
133	INTELSAT ба RETURERS-ийн суваг ашигласны төлбөр	306.0	262.9	85.9	43.1
134	Газрын хянан баталгааны зардал	200.0	134.5	67.2	65.5
138	Сургалт, хурал, зөвлөгөөний зардал	89.9	61.4	68.3	28.5
142	Гадаад сургалт, семинарт оролцох зардал	32.5	15.6	48.0	16.9
143	Сургалт, семинар зохион байгуулах зардал	57.4	45.8	79.8	11.6
164	Бусдаар гүйцэтгүүлсэн ажил, үйлчилгээний хөлс, төлбөр	2,424.2	1,782.2	73.5	642.0
168	Эрдэм, шинжилгээ, судалгааны ажлын хөлс	54.9	49.3	89.8	5.6
170	Төрийн өмнөөс гүйцэтгүүлсэн ажил үйлчилгээ	2,332.4	1,711.4	73.4	621.0
173	Аудит, баталгаажуулалт зэрэглэл тогтоох үйлчилгээний	19.7	4.3	22.0	15.4
174	Аудит, зэрэглэл тогтоох үйлчилгээний хөлс (дотоод)	12.0	5.0	41.6	7.0
176	Тээврийн хэрэгслийн даатгал	3.8	12.2	318.9	-8.4
179	Тээврийн хэрэгслийн оношилгоо	1.3	0.0	0.0	1.3
180	Улсын мэдээллийн маягт бэлтгэх	204.2	201.9	98.9	2.3
182	Товхимол, тараах материал	10.7	2.7	25.6	8.0
184	Хог хаягдал устгах, цэвэрлэх	4.2	2.1	51.2	2.0
264	Татаас ба урсгал шилжүүлэг	6,912.6	6,507.8	94.1	404.9
275	Засгийн газар хоорондын шилжүүлэг	6,657.2	6,284.6	94.4	372.7
282	Төсөв хоорондын урсгал шилжүүлэг	6,657.2	6,284.6	94.4	372.7
289	Тусгай зориулалтын шилжүүлэг	6,657.2	6,284.6	94.4	372.7
294	Өрх гэрт олгох шилжүүлэг	253.3	221.4	87.4	31.9
347	Ажил олгогчоос олгох тэтгэмж, нэг удаагийн урамшуулал	253.3	221.4	87.4	31.9
350	Тэтгэвэрт гарахад нь олгох нэг удаагийн мөнгөн тэтгэм	180.1	162.9	90.4	17.2
352	Ээлжийн амралтаар нутаг явах унааны зардал	6.8	0.2	3.4	6.6
353	Нэг удаагийн буцалтгүй тусламж	56.4	54.0	95.8	2.4
356	Шагнал, урамшил	10.0	4.2	42.3	5.8
405	Төлбөр, хураамж	0.4	0.3	86.8	0.1
414	Тээврийн хэрэгслийн татвар	0.4	0.3	86.8	0.1
421	Гадаад шилжүүлэг	1.7	1.5	86.3	0.2
422	Олон улсын байгууллагын гишүүний татвар	1.7	1.5	86.3	0.2
424	ХӨРӨНГИЙН ЗАРДАЛ	108,957.0	76,964.1	70.6	31,993.0
427	1. Дотоод хөрөнгө оруулалт	99,795.6	69,459.9	69.6	30,335.7
430	Хөрөнгө оруулалт :Төсвийн хөрөнгөөр санхүүжих	93,828.0	66,502.7	70.9	27,325.3
431	Тоног төхөөрөмж : Төсвийн хөрөнгөөр санхүүжих	5,967.6	2,957.2	49.6	3,010.4
452	4. Хөрөнгийн шилжүүлэг	151.5	151.4	99.9	0.1
454	Төсөвт газрын их засвар	151.5	151.4	99.9	0.1
456	5. Гадаад зээлээс санхүүжих хөрөнгө оруулалт	9,009.9	7,352.8	81.6	1,657.1
457	Авто замын байгууламж	2,973.5	2,966.1	99.8	7.4
459	Барилга байгууламж	2,393.3	2,393.3	100.0	0.0
460	Тоног төхөөрөмж	3,643.2	1,993.5	54.7	1,649.7
462	ЭРГЭЖ ТӨЛӨГДӨХ ТӨЛБӨРИЙГ ХАССАН ЦЭВЭР ЗЭЭЛ	37,113.2	0.0	0.0	37,113.2
477	3. Гадаадын төслийн зээлээс санхүүжих :	37,113.2	0.0	0.0	37,113.2
478	Гадаад зээлээс санхүүжүүлэх дамжуулан зээлдүүлэх зээл	37,113.2	0.0	0.0	37,113.2
482	ЗАРДЛЫГ САНХҮҮЖҮҮЛЭХ ЭХ ҮҮСВЭР	160,461.2	90,190.1	56.2	70,271.1

	ЕРӨНХИЙЛӨН ЗАХИРАГЧ	ТӨЛ	ГҮЙЦ	ХУВЬ	ЗӨРҮҮ
	1	2	3	4=3/2	5=2-3
489	Гадаад төслийн зээлээс санхүүжих	47,188.3	8,233.8	17.4	38,954.5
512	Төсвөөс санхүүжих	113,272.9	81,956.3	72.4	31,316.6
530	Мөнгөн хөрөнгийн эхний үлдэгдэл	0.0	5,396.1	0.0	-5,396.1
531	Мөнгөн хөрөнгийн эцсийн үлдэгдэл	0.0	9,872.5	0.0	-9,872.5
536	БАЙГУУЛЛАГЫН ТОО	26	27	103.8	-1
537	АЖИЛЛАГСАД БҮГД	700	756	108.0	-56
538	Удирдах ажилтан	38	30	78.9	8
539	Гүйцэтгэх ажилтан	528	578	109.5	-50
540	Үйлчлэх ажилтан	11	139	1263.6	-128
541	Гэрээт ажилтан	123	9	7.3	114
БАТЛАН ХАМГААЛАХЫН САЙД					
001	I. НИЙТ ЗАРЛАГА БА ЦЭВЭР ЗЭЭЛИЙН ДҮН	163,095.1	157,671.8	96.7	5,423.3
002	II. НИЙТ ЗАРЛАГЫН ДҮН	163,095.1	157,671.8	96.7	5,423.3
005	IV. УРСГАЛ ЗАРДЛЫН ДҮН	145,356.0	143,764.6	98.9	1,591.4
006	Бараа, үйлчилгээний зардал	141,192.8	139,629.4	98.9	1,563.4
007	Цалин хөлс болон нэмэгдэл урамшил	94,988.8	94,930.2	99.9	58.6
008	Үндсэн цалин	94,734.7	94,791.2	100.1	-56.5
011	Гэрээт ажилчдын цалин	227.1	112.0	49.3	115.1
012	Унаа хоолны хөнгөлөлт	27.0	27.0	100.0	0.0
019	Ажил олгогчоос нийгмийн даатгалд төлөх шимтгэл	5,286.7	5,124.0	96.9	162.7
020	Тэтгэвэр, тэтгэмжийн даатгалын шимтгэл	3,295.4	3,162.9	96.0	132.5
021	Тэтгэврийн даатгал	2,512.7	2,478.6	98.6	34.0
026	Тэтгэмжийн даатгал	349.0	323.2	92.6	25.8
027	ҮОМШӨ ний даатгал	346.6	288.0	83.1	58.5
028	Ажилгүйдлийн даатгал	87.2	73.1	83.8	14.1
031	Эрүүл мэндийн даатгалын хураамж	1,991.3	1,961.1	98.5	30.2
032	Байгууллага төлөх ЭМД ийн хураамж	1,991.3	1,961.1	98.5	30.2
035	БАРАА ҮЙЛЧИЛГЭЭНИЙ УРСГАЛ ЗАРДАЛ	40,917.3	39,575.2	96.7	1,342.1
036	Тогтмол зардал	6,017.2	5,906.6	98.2	110.6
037	Гэрэл цахилгаан	2,109.9	2,113.2	100.2	-3.3
038	Түлш, халаалт	3,269.5	3,269.7	100.0	-0.1
039	Цэвэр, бохир ус	637.8	523.7	82.1	114.0
040	Бараа, үйлчилгээний бусад зардал	34,900.1	33,668.6	96.5	1,231.5
041	Бичиг хэрэг	105.6	105.7	100.1	-0.1
042	Тээвэр (шатахуун)	4,417.2	4,418.6	100.0	-1.4
043	Шуудан холбоо	176.4	156.9	88.9	19.5
045	Дотоод албан томилолт	102.1	93.3	91.4	8.7
046	Гадаад томилолт /арга хэмжээ/	433.9	430.2	99.2	3.7
047	Ном хэвлэл авах	193.9	182.9	94.3	11.1
048	Хичээл үйлдвэрлэлийн дадлага хийх	395.0	395.0	100.0	0.0
051	Эд хогшил худалдан авах	45.6	45.6	100.0	0.0
052	Багаж хэрэгсэл	45.6	45.6	100.0	0.0
057	Нормын хувцас зөөлөн эдлэл	4,016.0	3,999.4	99.6	16.7
058	Хоол	5,050.8	5,074.8	100.5	-24.0
059	Эм	836.3	839.1	100.3	-2.8
060	Урсгал засвар	1,187.1	1,165.3	98.2	21.8
062	Төлбөр хураамж болон бусад зардал	7,264.5	6,104.6	84.0	1,159.9
070	Гадаад зочны зардал	115.8	112.3	97.0	3.5
071	Биеийн тамирын уралдаан тэмцээн	20.5	20.5	100.0	0.0
073	Холбооны суваг ашигласны хөлс	92.6	84.9	91.7	7.7
075	Музейн үзмэр авах	15.0	15.0	100.0	0.0
076	Төвлөрсөн арга хэмжээ	5,378.5	5,376.8	100.0	1.8
138	Сургалт, хурал, зөвлөгөөний зардал	554.4	555.7	100.2	-1.4
140	Хичээл, үйлдвэрлэлийн дадлага, сургуулилт	441.4	443.0	100.3	-1.5
143	Сургалт, семинар зохион байгуулах зардал	112.9	112.8	99.8	0.2
164	Бусдаар гүйцэтгүүлсэн ажил, үйлчилгээний хөлс, төлбөр	4,443.1	4,439.2	99.9	3.9
167	Уран бүтээл хийлгэх, бэлтгүүлэх	50.0	50.0	100.0	0.0
168	Эрдэм, шинжилгээ, судалгааны ажлын хөлс	4,195.7	4,195.4	100.0	0.2
171	Мэдээллийн технологийн үйлчилгээний хөлс	3.0	3.0	100.0	0.0
174	Аудит, зэрэглэл тогтоох үйлчилгээний хөлс (дотоод)	20.0	16.3	81.5	3.7

	ЕРӨНХИЙЛӨН ЗАХИРАГЧ	ТӨЛ	ГҮЙЦ	ХУВЬ	ЗӨРҮҮ
	1	2	3	4=3/2	5=2-3
176	Тээврийн хэрэгслийн даатгал	174.4	174.4	100.0	0.0
181	Мэдээлэл сурталчилгааны зардал	25.5	25.5	100.0	0.0
184	Хог хаягдал устгах, цэвэрлэх	30.3	27.4	90.5	2.9
264	Татаас ба урсгал шилжүүлэг	4,163.2	4,135.2	99.3	28.0
294	Өрх гэрт олгох шилжүүлэг	3,594.9	3,611.3	100.5	-16.4
345	Нэг удаагийн тэтгэмж урамшуулал	624.0	624.0	100.0	0.0
347	Ажил олгогчоос олгох тэтгэмж, нэг удаагийн урамшуулал	2,970.9	2,987.3	100.6	-16.4
350	Тэтгэвэрт гарахад нь олгох нэг удаагийн мөнгөн тэтгэм	2,706.9	2,717.1	100.4	-10.2
353	Нэг удаагийн буцалтгүй тусламж	64.0	70.3	109.8	-6.3
361	Хуульд заасан үндэслэлээр албан хаагчдад олгох нөхө	200.0	200.0	100.0	0.0
405	Төлбөр, хураамж	561.6	518.0	92.2	43.6
412	Газрын төлбөр-2	326.7	283.1	86.7	43.6
414	Тээврийн хэрэгслийн татвар	234.9	234.9	100.0	0.0
421	Гадаад шилжүүлэг	6.7	5.8	87.3	0.8
422	Олон улсын байгууллагын гишүүний татвар	6.7	5.8	87.3	0.8
424	ХӨРӨНГИЙН ЗАРДАЛ	17,739.1	13,907.2	78.4	3,831.9
427	1. Дотоод хөрөнгө оруулалт	17,739.1	13,907.2	78.4	3,831.9
430	Хөрөнгө оруулалт :Төсвийн хөрөнгөөр санхүүжих	17,739.1	13,907.2	78.4	3,831.9
482	ЗАРДЛЫГ САНХҮҮЖҮҮЛЭХ ЭХ ҮҮСВЭР	163,095.1	158,622.8	97.3	4,472.2
491	ЭМД-аас санхүүжих	2,442.3	2,408.3	98.6	34.0
492	Үндсан үйл ажиллагааны орлогоос санхүүжих	8,557.6	12,665.5	148.0	-4,107.9
493	Туслах үйл ажиллагааны орлогоос санхүүжих	750.3	803.3	107.1	-53.0
512	Төсвөөс санхүүжих	151,344.8	142,745.7	94.3	8,599.1
530	Мөнгөн хөрөнгийн эхний үлдэгдэл	0.0	3,586.6	0.0	-3,586.6
531	Мөнгөн хөрөнгийн эцсийн үлдэгдэл	0.0	4,059.4	0.0	-4,059.4
536	БАЙГУУЛЛАГЫН ТОО	35	0	0.0	35
537	АЖИЛЛАГСАД БҮГД	10455	0	0.0	10455
538	Удирдах ажилтан	472	0	0.0	472
539	Гүйцэтгэх ажилтан	7462	0	0.0	7462
540	Үйлчлэх ажилтан	2490	0	0.0	2490
541	Гэрээт ажилтан	31	0	0.0	31
БОЛОВСРОЛ, ШИНЖЛЭХ УХААНЫ САЙД					
001	I. НИЙТ ЗАРЛАГА БА ЦЭВЭР ЗӨЭЛИЙН ДҮН	1,037,534.1	946,777.3	91.3	90,756.8
002	II. НИЙТ ЗАРЛАГЫН ДҮН	1,029,313.2	936,504.0	91.0	92,809.2
005	IV. УРСГАЛ ЗАРДЛЫН ДҮН	880,751.2	857,472.9	97.4	23,278.3
006	Бараа, үйлчилгээний зардал	82,519.4	67,964.1	82.4	14,555.2
007	Цалин хөлс болон нэмэгдэл урамшил	28,478.3	28,164.0	98.9	314.3
008	Үндсэн цалин	27,601.3	27,317.3	99.0	284.0
009	Нэмэгдэл, урамшил	419.8	409.7	97.6	10.1
011	Гэрээт ажилчдын цалин	81.8	59.0	72.1	22.8
012	Унаа хоолны хөнгөлөлт	292.7	296.1	101.1	-3.3
014	Үр дүнгийн урамшуулал	82.7	81.9	99.1	0.8
019	Ажил олгогчоос нийгмийн даатгалд төлөх шимтгэл	3,186.1	3,046.8	95.6	139.2
020	Тэтгэвэр, тэтгэмжийн даатгалын шимтгэл	2,591.3	2,341.6	90.4	249.7
021	Тэтгэврийн даатгал	2,016.5	1,846.3	91.6	170.2
026	Тэтгэмжийн даатгал	229.9	175.4	76.3	54.6
027	ҮОМШӨ ний даатгал	287.4	241.5	84.0	45.9
028	Ажилгүйдлийн даатгал	57.5	78.4	136.4	-20.9
031	Эрүүл мэндийн даатгалын хураамж	594.7	705.3	118.6	-110.5
032	Байгууллага төлөх ЭМД ийн хураамж	594.7	705.3	118.6	-110.5
035	БАРАА ҮЙЛЧИЛГЭЭНИЙ УРСГАЛ ЗАРДАЛ	50,855.1	36,753.3	72.3	14,101.7
036	Тогтмол зардал	8,400.6	5,061.8	60.3	3,338.8
037	Гэрэл цахилгаан	2,227.8	1,493.3	67.0	734.4
038	Түлш, халаалт	4,664.4	2,813.6	60.3	1,850.9
039	Цэвэр, бохир ус	1,508.4	755.0	50.1	753.4
040	Бараа, үйлчилгээний бусад зардал	42,454.4	31,691.5	74.6	10,763.0
041	Бичиг хэрэг	251.7	146.3	58.1	105.3
042	Тээвэр (шатахуун)	255.3	225.8	88.4	29.6
043	Шуудан холбоо	236.7	171.5	72.5	65.2
045	Дотоод албан томилолт	790.0	558.0	70.6	232.0

	ЕРӨНХИЙЛӨН ЗАХИРАГЧ	ТӨЛ	ГҮЙЦ	ХУВЬ	ЗӨРҮҮ
	1	2	3	4=3/2	5=2-3
046	Гадаад томилолт /арга хэмжээ/	367.0	388.4	105.8	-21.4
047	Ном хэвлэл авах	2,310.8	952.4	41.2	1,358.4
048	Хичээл үйлдвэрлэлийн дадлага хийх	24.0	17.1	71.1	6.9
050	Эрдэм шинжилгээний ажил	3.0	2.5	83.3	0.5
051	Эд хогшил худалдан авах	1,252.8	218.7	17.5	1,034.1
052	Багаж хэрэгсэл	73.2	69.5	94.9	3.7
053	Тавилга	96.2	91.2	94.8	5.0
054	Хөдөлмөр хамгааллын хэрэгсэл	2.7	1.7	62.6	1.0
055	Бага үнэтэй, түргэн элэгдэх зүйлс	70.6	50.0	70.9	20.5
056	Програм хангамж	1,010.2	6.4	0.6	1,003.8
057	Нормын хувцас зөөлөн эдлэл	55.1	48.1	87.3	7.0
058	Хоол	114.6	113.4	98.9	1.2
059	Эм	9.8	0.3	3.0	9.5
060	Урсгал засвар	170.8	166.7	97.6	4.1
062	Төлбөр хураамж болон бусад зардал	327.8	274.7	83.8	53.1
070	Гадаад зочны зардал	114.7	100.3	87.4	14.4
071	Биеийн тамирын уралдаан тэмцээн	7.0	5.5	78.5	1.5
073	Холбооны суваг ашигласны хөлс	1,336.4	1,087.4	81.4	249.0
074	Байрны түрээсийн зардал	437.7	346.3	79.1	91.4
076	Төвлөрсөн арга хэмжээ	586.0	345.2	58.9	240.8
099	Орон нутгийн хувиарлагдаагүй зардал	129.2	137.2	106.2	-8.0
104	Маягт хэвлэх зардал	129.2	137.2	106.2	-8.0
117	Банкны үйлчилгээний хураамж	13.1	0.6	4.3	12.5
127	Хөтөлбөр болон төслийн дотоод урсгал зардал	1,661.4	365.9	22.0	1,295.6
138	Сургалт, хурал, зөвлөгөөний зардал	12,342.3	8,718.5	70.6	3,623.7
139	Давтан сургалтын зардал	2.6	2.1	80.0	0.5
140	Хичээл, үйлдвэрлэлийн дадлага, сургуулилт	4,203.7	3,740.6	89.0	463.1
141	Төрийн албан хаагчдыг мэргэжил дээшлүүлэх, мэргэш	5,019.7	4,797.3	95.6	222.3
142	Гадаад сургалт, семинарт оролцох зардал	1,770.6	0.0	0.0	1,770.6
143	Сургалт, семинар зохион байгуулах зардал	1,345.7	178.5	13.3	1,167.2
164	Бусдаар гүйцэтгүүлсэн ажил, үйлчилгээний хөлс, төлбөр	19,221.8	16,977.9	88.3	2,243.9
168	Эрдэм, шинжилгээ, судалгааны ажлын хөлс	9,965.4	8,956.7	89.9	1,008.7
170	Төрийн өмнөөс гүйцэтгүүлсэн ажил үйлчилгээ	9,121.6	7,896.1	86.6	1,225.5
171	Мэдээллийн технологийн үйлчилгээний хөлс	13.9	20.7	148.9	-6.8
173	Аудит, баталгаажуулалт зэрэглэл тогтоох үйлчилгээний	2.9	2.9	100.0	0.0
174	Аудит, зэрэглэл тогтоох үйлчилгээний хөлс (дотоод)	9.4	7.2	75.8	2.3
175	Эд хөрөнгийн даатгал	7.8	2.3	29.7	5.5
176	Тээврийн хэрэгслийн даатгал	2.3	5.2	222.7	-2.8
178	Харуул, хамгаалалтын хөлс	96.7	83.4	86.3	13.2
179	Тээврийн хэрэгслийн оношилгоо	1.7	3.4	202.3	-1.7
181	Мэдээлэл сурталчилгааны зардал	390.0	320.3	82.1	69.7
182	Товхимол, тараах материал	42.0	0.3	0.7	41.7
184	Хог хаягдал устгах, цэвэрлэх	3.5	2.2	62.5	1.3
264	Татаас ба урсгал шилжүүлэг	798,231.9	789,508.8	98.9	8,723.1
265	Татаас	28,837.6	28,837.6	100.0	0.0
267	Хотын нийтийн тээврийн татаас	28,837.6	28,837.6	100.0	0.0
275	Засгийн газар хоорондын шилжүүлэг	646,695.2	641,932.6	99.3	4,762.6
282	Төсөв хоорондын урсгал шилжүүлэг	646,695.2	641,932.6	99.3	4,762.6
289	Тусгай зориулалтын шилжүүлэг	646,695.2	641,932.6	99.3	4,762.6
294	Өрх гэрт олгох шилжүүлэг	111,455.0	109,490.7	98.2	1,964.4
345	Нэг удаагийн тэтгэмж урамшуулал	105,037.6	104,221.9	99.2	815.7
347	Ажил олгогчоос олгох тэтгэмж, нэг удаагийн урамшуулал	6,417.4	5,268.8	82.1	1,148.6
348	Төрийн албан хаагчийн нэг хүүхдийн сургалтын төлбөр	4,738.9	4,424.2	93.4	314.8
350	Тэтгэвэрт гарахад нь олгох нэг удаагийн мөнгөн тэтгэм	1,130.3	692.4	61.3	437.9
352	Ээлжийн амралтаар нутаг явах унааны зардал	4.1	0.7	17.5	3.4
353	Нэг удаагийн буцалтгүй тусламж	492.6	119.0	24.2	373.6
354	Төрийн албан хаагчийн гэр бүлд олгох мөнгөн тусламж	8.5	5.5	64.7	3.0
355	Эмчилгээний төлбөр	4.0	0.0	0.0	4.0
356	Шагнал, урамшил	4.0	1.4	34.1	2.6
357	Бүтцийн өөрчөлтийн улмаас чөлөөлөгдсөн албан хаагч	4.3	0.0	0.0	4.3

	ЕРӨНХИЙЛӨН ЗАХИРАГЧ	ТӨЛ	ГҮЙЦ	ХУВЬ	ЗӨРҮҮ
	1	2	3	4=3/2	5=2-3
359	Хөдөө, орон нутагт тогтвор суурьшилтай ажилласан ал	27.5	23.0	83.3	4.6
361	Хуульд заасан үндэслэлээр албан хаагчдад олгох нөхө	3.2	2.6	83.3	0.5
362	Хүн амын тодорхой бүлэгт үзүүлэх дэмжлэг	9,249.3	7,425.4	80.3	1,823.9
364	Үдийн цай	25.8	25.8	100.0	0.0
365	Ерөнхий боловсролын сургуулийн сурах бичгийн үнэ	3,822.8	2,253.6	59.0	1,569.3
390	Сургалтын төлбөрийн буцалтгүй тусламж	4,537.7	4,532.1	99.9	5.6
391	Суралцагсадад олгох амьжиргааны тэтгэлэг	862.9	613.9	71.1	249.1
402	Хандив, тусламж	1,875.0	1,792.3	95.6	82.7
403	Сургалтын төлбөрийн буцалтгүй тусламж, тэтгэлэг (Төр	1,875.0	1,792.3	95.6	82.7
405	Төлбөр, хураамж	28.1	22.7	80.5	5.5
412	Газрын төлбөр-2	26.4	21.0	79.8	5.3
414	Тээврийн хэрэгслийн татвар	1.8	1.6	91.2	0.2
421	Гадаад шилжүүлэг	91.5	7.6	8.3	83.9
422	Олон улсын байгууллагын гишүүний татвар	91.5	7.6	8.3	83.9
424	ХӨРӨНГИЙН ЗАРДАЛ	148,562.0	79,031.1	53.2	69,530.9
427	1. Дотоод хөрөнгө оруулалт	101,840.7	65,725.8	64.5	36,114.9
430	Хөрөнгө оруулалт :Төсвийн хөрөнгөөр санхүүжих	84,203.7	53,887.4	64.0	30,316.3
431	Тоног төхөөрөмж : Төсвийн хөрөнгөөр санхүүжих	17,637.0	11,838.4	67.1	5,798.6
452	4. Хөрөнгийн шилжүүлэг	14,680.0	13,184.2	89.8	1,495.8
454	Төсөвт газрын их засвар	14,680.0	13,184.2	89.8	1,495.8
456	5. Гадаад зээлээс санхүүжих хөрөнгө оруулалт	32,041.3	121.1	0.4	31,920.2
459	Барилга байгууламж	12,225.8	0.0	0.0	12,225.8
460	Тоног төхөөрөмж	19,815.5	121.1	0.6	19,694.5
462	ЭРГЭЖ ТӨЛӨГДӨХ ТӨЛБӨРИЙГ ХАССАН ЦЭВЭР ЗЭЭЛ	8,220.8	10,273.3	125.0	-2,052.4
463	1.Эргэж төлөгдөх зээл	8,220.8	10,273.3	125.0	-2,052.4
465	Дотоод эх үүсвэрээс олгосон зээлээс эргэж төлөгдөх	-3,172.8	0.0	0.0	-3,172.8
466	Төрийн сургалтын сангийн зээлийн эх үүсвэр	11,393.7	10,273.3	90.2	1,120.4
482	ЗАРДЛЫГ САНХҮҮЖҮҮЛЭХ ЭХ ҮҮСВЭР	1,037,534.1	947,140.5	91.3	90,393.6
489	Гадаад төслийн зээлээс санхүүжих	38,488.9	495.2	1.3	37,993.7
492	Үндсан үйл ажиллагааны орлогоос санхүүжих	1,697.9	1,655.8	97.5	42.1
493	Туслах үйл ажиллагааны орлогоос санхүүжих	128.7	343.9	267.2	-215.2
498	Төсөв болон дамжуулан зээлдүүлсэн зээлээс эргэж төлөгд	-3,172.8	0.0	0.0	-3,172.8
504	Гадаадын тусламжаас санхүүжих	650.0	625.1	96.2	24.9
512	Төсвөөс санхүүжих	999,741.4	944,020.5	94.4	55,720.9
530	Мөнгөн хөрөнгийн эхний үлдэгдэл	0.0	3,593.9	0.0	-3,593.9
531	Мөнгөн хөрөнгийн эцсийн үлдэгдэл	0.0	4,296.0	0.0	-4,296.0
536	БАЙГУУЛЛАГЫН ТОО	118	119	100.8	-1
537	АЖИЛЛАГСАД БҮГД	3217	3416	106.2	-199
538	Удирдах ажилтан	173	188	108.7	-15
539	Гүйцэтгэх ажилтан	2567	2722	106.0	-155
540	Үйлчлэх ажилтан	458	459	100.2	-1
541	Гэрээт ажилтан	19	47	247.4	-28
543	СУРАЛЦАГСАД /жилийн дунджаар/	180112	1560	0.9	178552
544	Ерөнхий боловсролын сургуульд суралцагсад	180112	1560	0.9	178552
ГАДААД ХАРИЛЦААНЫ САЙД					
001	I. НИЙТ ЗАРЛАГА БА ЦЭВЭР ЗЭЭЛИЙН ДҮН	52,999.6	52,392.7	98.9	606.9
002	II. НИЙТ ЗАРЛАГЫН ДҮН	52,999.6	52,392.7	98.9	606.9
005	IV. УРСГАЛ ЗАРДЛЫН ДҮН	41,458.1	42,337.6	102.1	-879.5
006	Бараа, үйлчилгээний зардал	36,182.3	37,483.7	103.6	-1,301.5
007	Цалин хөлс болон нэмэгдэл урамшил	15,691.8	16,175.1	103.1	-483.4
008	Үндсэн цалин	14,884.0	15,377.0	103.3	-493.0
011	Гэрээт ажилчдын цалин	649.7	640.0	98.5	9.6
012	Унаа хоолны хөнгөлөлт	158.1	158.1	100.0	0.0
019	Ажил олгогчоос нийгмийн даатгалд төлөх шимтгэл	792.2	954.7	120.5	-162.5
020	Тэтгэвэр, тэтгэмжийн даатгалын шимтгэл	648.1	797.9	123.1	-149.8
021	Тэтгэврийн даатгал	504.1	637.2	126.4	-133.1
026	Тэтгэмжийн даатгал	57.6	64.3	111.6	-6.7
027	ҮОМШӨ ний даатгал	72.0	80.3	111.6	-8.3
028	Ажилгүйдлийн даатгал	14.4	16.1	111.6	-1.7
031	Эрүүл мэндийн даатгалын хураамж	144.0	156.8	108.9	-12.8

	ЕРӨНХИЙЛӨН ЗАХИРАГЧ	ТӨЛ	ГҮЙЦ	ХУВЬ	ЗӨРҮҮ
	1	2	3	4=3/2	5=2-3
032	Байгууллага төлөх ЭМД ийн хураамж	144.0	156.8	108.9	-12.8
035	БАРАА ҮЙЛЧИЛГЭЭНИЙ УРСГАЛ ЗАРДАЛ	19,698.3	20,353.9	103.3	-655.6
036	Тогтмол зардал	3,147.7	3,037.5	96.5	110.3
037	Гэрэл цахилгаан	1,106.7	1,197.5	108.2	-90.9
038	Түлш, халаалт	1,652.6	1,484.3	89.8	168.3
039	Цэвэр, бохир ус	388.4	355.6	91.6	32.8
040	Бараа, үйлчилгээний бусад зардал	16,550.6	17,316.4	104.6	-765.8
041	Бичиг хэрэг	161.5	213.2	132.0	-51.7
042	Тээвэр (шатахуун)	576.1	697.8	121.1	-121.7
043	Шуудан холбоо	421.8	692.4	164.2	-270.6
045	Дотоод албан томилолт	5.5	33.0	597.0	-27.5
046	Гадаад томилолт /арга хэмжээ/	2,786.2	3,344.5	120.0	-558.3
047	Ном хэвлэл авах	40.7	48.1	118.1	-7.4
051	Эд хогшил худалдан авах	258.3	267.9	103.7	-9.6
052	Багаж хэрэгсэл	47.2	39.0	82.5	8.2
053	Тавилга	136.6	154.4	113.1	-17.8
055	Бага үнэтэй, түргэн элэгдэх зүйлс	49.0	49.0	100.0	0.0
056	Програм хангамж	25.4	25.4	100.0	0.0
057	Нормын хувцас зөөлөн эдлэл	18.3	18.0	98.4	0.3
060	Урсгал засвар	641.4	783.5	122.2	-142.2
062	Төлбөр хураамж болон бусад зардал	449.7	710.0	157.9	-260.3
070	Гадаад зочны зардал	698.5	864.7	123.8	-166.3
071	Биеийн тамирын уралдаан тэмцээн	7.8	8.5	109.4	-0.7
073	Холбооны суваг ашигласны хөлс	15.4	15.4	100.0	0.0
074	Байрны түрээсийн зардал	5,399.4	4,940.8	91.5	458.6
076	Төвлөрсөн арга хэмжээ	3,357.3	3,028.2	90.2	329.1
129	Улс орныг гадаадад сурталчилах зардал	600.0	445.3	74.2	154.7
133	INTELSAT ба RETURERS-ийн суваг ашигласны төлбөр	38.3	32.7	85.4	5.6
138	Сургалт, хурал, зөвлөгөөний зардал	204.6	375.4	183.5	-170.8
140	Хичээл, үйлдвэрлэлийн дадлага, сургуулилт	196.1	368.9	188.2	-172.9
143	Сургалт, семинар зохион байгуулах зардал	8.5	6.4	75.4	2.1
152	Төвлөрсөн төсвөөс ой тэмдэглэхэд олгох зардал	187.1	140.8	75.3	46.3
164	Бусдаар гүйцэтгүүлсэн ажил, үйлчилгээний хөлс, төлбөр	656.0	636.3	97.0	19.7
170	Төрийн өмнөөс гүйцэтгүүлсэн ажил үйлчилгээ	216.9	205.0	94.5	11.9
174	Аудит, зэрэглэл тогтоох үйлчилгээний хөлс (дотоод)	1.2	1.1	91.7	0.1
175	Эд хөрөнгийн даатгал	161.8	160.1	98.9	1.7
176	Тээврийн хэрэгслийн даатгал	273.6	269.3	98.4	4.4
179	Тээврийн хэрэгслийн оношилгоо	2.4	0.9	36.5	1.5
181	Мэдээлэл сурталчилгааны зардал	25.6	18.6	72.7	7.0
184	Хог хаягдал устгах, цэвэрлэх	1.1	1.1	100.0	0.0
264	Татаас ба урсгал шилжүүлэг	5,275.8	4,853.9	92.0	421.9
265	Татаас	1,500.0	1,488.9	99.3	11.1
269	Бусад татаас, шижүүлэг	1,500.0	1,488.9	99.3	11.1
294	Өрх гэрт олгох шилжүүлэг	588.4	216.3	36.8	372.1
347	Ажил олгогчоос олгох тэтгэмж, нэг удаагийн урамшуулал	588.4	216.3	36.8	372.1
350	Тэтгэвэрт гарахад нь олгох нэг удаагийн мөнгөн тэтгэм	557.2	186.8	33.5	370.5
352	Ээлжийн амралтаар нутаг явах унааны зардал	2.0	0.0	0.0	2.0
353	Нэг удаагийн буцалтгүй тусламж	11.7	8.8	75.1	2.9
355	Эмчилгээний төлбөр	8.0	8.0	100.0	0.0
356	Шагнал, урамшил	9.5	12.8	134.9	-3.3
405	Төлбөр, хураамж	1,712.0	1,873.6	109.4	-161.5
409	Арилжааны даатгалын хураамж	1,671.6	1,833.4	109.7	-161.7
410	Амь даатгал	1,671.6	1,833.4	109.7	-161.7
412	Газрын төлбөр-2	37.0	36.7	99.1	0.3
414	Тээврийн хэрэгслийн татвар	3.4	3.5	103.7	-0.1
421	Гадаад шилжүүлэг	1,475.4	1,275.1	86.4	200.3
422	Олон улсын байгууллагын гишүүний татвар	575.4	442.3	76.9	133.0
423	Гадаад орнуудад өгөх урсгал шилжүүлэг	900.0	832.7	92.5	67.3
424	ХӨРӨНГИЙН ЗАРДАЛ	11,541.5	10,055.0	87.1	1,486.5
427	1. Дотоод хөрөнгө оруулалт	9,127.0	7,898.3	86.5	1,228.7

	ЕРӨНХИЙЛӨН ЗАХИРАГЧ	ТӨЛ	ГҮЙЦ	ХУВЬ	ЗӨРҮҮ
	1	2	3	4=3/2	5=2-3
430	Хөрөнгө оруулалт :Төсвийн хөрөнгөөр санхүүжих	5,653.0	4,459.9	78.9	1,193.1
431	Тоног төхөөрөмж : Төсвийн хөрөнгөөр санхүүжих	3,474.0	3,438.5	99.0	35.5
452	4. Хөрөнгийн шилжүүлэг	2,414.5	2,156.7	89.3	257.8
454	Төсөвт газрын их засвар	2,414.5	2,156.7	89.3	257.8
482	ЗАРДЛЫГ САНХҮҮЖҮҮЛЭХ ЭХ ҮҮСВЭР	52,999.6	53,513.4	101.0	-513.8
492	Үндсан үйл ажиллагааны орлогоос санхүүжих	180.0	3,403.6	1890.9	-3,223.6
493	Туслах үйл ажиллагааны орлогоос санхүүжих	980.0	857.0	87.5	123.0
512	Төсвөөс санхүүжих	51,839.6	49,252.7	95.0	2,586.9
530	Мөнгөн хөрөнгийн эхний үлдэгдэл	0.0	3,945.2	0.0	-3,945.2
531	Мөнгөн хөрөнгийн эцсийн үлдэгдэл	0.0	4,531.3	0.0	-4,531.3
536	БАЙГУУЛЛАГЫН ТОО	42	42	100.0	0
537	АЖИЛЛАГСАД БҮГД	891	890	99.9	1
538	Удирдах ажилтан	65	64	98.5	1
539	Гүйцэтгэх ажилтан	435	471	108.3	-36
540	Үйлчлэх ажилтан	277	348	125.6	-71
541	Гэрээт ажилтан	114	7	6.1	107
ЗАМ, ТЭЭВРИЙН САЙД					
001	I. НИЙТ ЗАРЛАГА БА ЦЭВЭР ЗЭЭЛИЙН ДҮН	473,608.4	509,265.8	107.5	-35,657.4
002	II. НИЙТ ЗАРЛАГЫН ДҮН	473,608.4	509,265.8	107.5	-35,657.4
005	IV. УРСГАЛ ЗАРДЛЫН ДҮН	24,581.9	19,483.0	79.3	5,099.0
006	Бараа, үйлчилгээний зардал	23,754.8	18,715.9	78.8	5,038.9
007	Цалин хөлс болон нэмэгдэл урамшил	10,840.1	9,975.5	92.0	864.6
008	Үндсэн цалин	7,910.4	7,603.2	96.1	307.1
009	Нэмэгдэл, урамшил	2,225.7	1,762.0	79.2	463.7
011	Гэрээт ажилчдын цалин	48.8	37.4	76.6	11.4
012	Унаа хоолны хөнгөлөлт	655.2	572.9	87.4	82.4
019	Ажил олгогчоос нийгмийн даатгалд төлөх шимтгэл	1,218.6	1,122.8	92.1	95.8
020	Тэтгэвэр, тэтгэмжийн даатгалын шимтгэл	1,000.9	932.6	93.2	68.4
021	Тэтгэврийн даатгал	762.0	714.6	93.8	47.4
026	Тэтгэмжийн даатгал	87.1	74.7	85.8	12.4
027	ҮОМШӨ ний даатгал	130.1	118.1	90.8	12.0
028	Ажилгүйдлийн даатгал	21.8	25.2	115.9	-3.5
031	Эрүүл мэндийн даатгалын хураамж	217.7	190.3	87.4	27.4
032	Байгууллага төлөх ЭМД ийн хураамж	217.7	190.3	87.4	27.4
035	БАРАА ҮЙЛЧИЛГЭЭНИЙ УРСГАЛ ЗАРДАЛ	11,696.0	7,617.5	65.1	4,078.5
036	Тогтмол зардал	524.6	407.4	77.6	117.3
037	Гэрэл цахилгаан	125.2	99.0	79.1	26.2
038	Түлш, халаалт	326.4	249.9	76.5	76.6
039	Цэвэр, бохир ус	73.0	58.5	80.1	14.5
040	Бараа, үйлчилгээний бусад зардал	11,171.4	7,210.1	64.5	3,961.2
041	Бичиг хэрэг	109.3	116.7	106.7	-7.3
042	Тээвэр (шатахуун)	361.9	316.2	87.4	45.7
043	Шуудан холбоо	123.9	99.4	80.2	24.5
045	Дотоод албан томилолт	395.6	325.8	82.4	69.8
046	Гадаад томилолт /арга хэмжээ/	133.2	176.0	132.1	-42.8
047	Ном хэвлэл авах	11.3	10.5	92.5	0.9
051	Эд хогшил худалдан авах	255.7	209.3	81.9	46.4
052	Багаж хэрэгсэл	30.5	44.6	146.1	-14.1
053	Тавилга	100.9	105.1	104.1	-4.2
054	Хөдөлмөр хамгааллын хэрэгсэл	50.6	19.6	38.8	31.0
055	Бага үнэтэй, түргэн элэгдэх зүйлс	32.1	16.3	50.6	15.9
056	Програм хангамж	41.6	23.8	57.3	17.8
057	Нормын хувцас зөөлөн эдлэл	59.1	55.7	94.2	3.4
060	Урсгал засвар	71.0	108.4	152.6	-37.4
062	Төлбөр хураамж болон бусад зардал	170.7	240.7	141.0	-70.1
070	Гадаад зочны зардал	22.5	32.4	144.3	-10.0
071	Биеийн тамирын уралдаан тэмцээн	2.3	2.0	88.9	0.3
073	Холбооны суваг ашигласны хөлс	15.0	15.0	99.9	0.0
074	Байрны түрээсийн зардал	369.3	345.8	93.6	23.5
086	Хог тээвэр, цэвэрлэгээ	5.1	0.0	0.0	5.1

	ЕРӨНХИЙЛӨН ЗАХИРАГЧ	ТӨЛ	ГҮЙЦ	ХУВЬ	ЗӨРҮҮ
	1	2	3	4=3/2	5=2-3
127	Хөтөлбөр болон төслийн дотоод урсгал зардал	609.5	447.4	73.4	162.1
131	Ахмадын жилийн зардал	15.0	14.4	96.0	0.6
133	INTELSAT ба RETURERS-ийн суваг ашигласны төлбөр	97.5	86.9	89.1	10.6
138	Сургалт, хурал, зөвлөгөөний зардал	201.3	131.4	65.3	69.9
139	Давтан сургалтын зардал	33.9	10.1	29.7	23.8
140	Хичээл, үйлдвэрлэлийн дадлага, сургуулилт	9.0	8.8	97.5	0.2
142	Гадаад сургалт, семинарт оролцох зардал	100.3	84.8	84.6	15.5
143	Сургалт, семинар зохион байгуулах зардал	58.2	27.8	47.8	30.4
164	Бусдаар гүйцэтгүүлсэн ажил, үйлчилгээний хөлс, төлбөр	7,578.9	4,039.3	53.3	3,539.5
168	Эрдэм, шинжилгээ, судалгааны ажлын хөлс	1,222.3	0.0	0.0	1,222.3
170	Төрийн өмнөөс гүйцэтгүүлсэн ажил үйлчилгээ	6,163.4	3,969.3	64.4	2,194.1
173	Аудит, баталгаажуулалт зэрэглэл тогтоох үйлчилгээний	2.9	1.0	34.9	1.9
174	Аудит, зэрэглэл тогтоох үйлчилгээний хөлс (дотоод)	28.0	10.7	38.2	17.3
175	Эд хөрөнгийн даатгал	63.4	54.2	85.4	9.2
176	Тээврийн хэрэгслийн даатгал	14.9	1.8	12.4	13.0
178	Харуул, хамгаалалтын хөлс	83.0	1.5	1.8	81.5
179	Тээврийн хэрэгслийн оношилгоо	0.9	0.8	86.6	0.1
180	Улсын мэдээллийн маягт бэлтгэх	497.6	390.0	78.4	107.6
181	Мэдээлэл сурталчилгааны зардал	33.6	16.9	50.4	16.7
182	Товхимол, тараах материал	6.2	1.2	19.6	4.9
184	Хог хаягдал устгах, цэвэрлэх	25.9	28.6	110.2	-2.7
256	Зээлийн үйлчилгээ \хүү\	290.0	290.0	100.0	0.0
258	Гадаад зээлийн үйлчилгээний төлбөр	290.0	290.0	100.0	0.0
264	Татаас ба урсгал шилжүүлэг	537.1	477.1	88.8	60.0
294	Өрх гэрт олгох шилжүүлэг	364.4	332.0	91.1	32.4
347	Ажил олгогчоос олгох тэтгэмж, нэг удаагийн урамшуулал	364.4	332.0	91.1	32.4
350	Тэтгэвэрт гарахад нь олгох нэг удаагийн мөнгөн тэтгэмж	204.3	163.3	79.9	41.0
352	Ээлжийн амралтаар нутаг явах унааны зардал	3.8	0.0	0.0	3.8
353	Нэг удаагийн буцалтгүй тусламж	134.7	128.0	95.0	6.7
354	Төрийн албан хаагчийн гэр бүлд олгох мөнгөн тусламж	1.1	0.0	0.0	1.1
356	Шагнал, урамшил	20.4	40.7	199.3	-20.3
405	Төлбөр, хураамж	18.9	15.2	80.3	3.7
412	Газрын төлбөр-2	13.4	10.3	76.8	3.1
414	Тээврийн хэрэгслийн татвар	5.5	4.9	88.8	0.6
421	Гадаад шилжүүлэг	153.9	130.0	84.5	23.9
422	Олон улсын байгууллагын гишүүний татвар	153.9	130.0	84.5	23.9
424	ХӨРӨНГИЙН ЗАРДАЛ	449,026.5	489,782.9	109.1	-40,756.4
427	1. Дотоод хөрөнгө оруулалт	331,661.9	259,798.5	78.3	71,863.4
430	Хөрөнгө оруулалт :Төсвийн хөрөнгөөр санхүүжих	317,887.9	251,302.3	79.1	66,585.6
431	Тоног төхөөрөмж : Төсвийн хөрөнгөөр санхүүжих	13,774.0	8,496.3	61.7	5,277.7
452	4. Хөрөнгийн шилжүүлэг	1,092.0	908.0	83.2	184.0
454	Төсөвт газрын их засвар	1,092.0	908.0	83.2	184.0
456	5. Гадаад зээлээс санхүүжих хөрөнгө оруулалт	116,272.6	229,076.3	197.0	-112,803.7
457	Авто замын байгууламж	75,702.9	212,231.8	280.3	-136,528.9
459	Барилга байгууламж	19,565.6	0.0	0.0	19,565.6
460	Тоног төхөөрөмж	21,004.1	16,844.5	80.2	4,159.6
482	ЗАРДЛЫГ САНХҮҮЖҮҮЛЭХ ЭХ ҮҮСВЭР	473,608.4	509,264.8	107.5	-35,656.3
489	Гадаад төслийн зээлээс санхүүжих	122,010.0	231,297.8	189.6	-109,287.9
492	Үндсан үйл ажиллагааны орлогоос санхүүжих	862.8	844.9	97.9	17.8
493	Туслах үйл ажиллагааны орлогоос санхүүжих	0.0	9.9	0.0	-9.9
512	Төсвөөс санхүүжих	350,735.7	277,112.1	79.0	73,623.6
530	Мөнгөн хөрөнгийн эхний үлдэгдэл	0.0	14,661.1	0.0	-14,661.1
531	Мөнгөн хөрөнгийн эцсийн үлдэгдэл	0.0	32,258.0	0.0	-32,258.0
536	БАЙГУУЛЛАГЫН ТОО	46	53	115.2	-7
537	АЖИЛЛАГСАД БҮГД	1205	1196	99.3	9
538	Удирдах ажилтан	55	54	98.2	1
539	Гүйцэтгэх ажилтан	837	838	100.1	-1
540	Үйлчлэх ажилтан	289	251	86.9	38
541	Гэрээт ажилтан	24	53	220.8	-29

	ЕРӨНХИЙЛӨН ЗАХИРАГЧ	ТӨЛ	ГҮЙЦ	ХУВЬ	ЗӨРҮҮ
	1	2	3	4=3/2	5=2-3
001	I. НИЙТ ЗАРЛАГА БА ЦЭВЭР ЗЭЭЛИЙН ДҮН	27,006.8	22,796.0	84.4	4,210.8
002	II. НИЙТ ЗАРЛАГЫН ДҮН	27,006.8	22,796.0	84.4	4,210.8
005	IV. УРСГАЛ ЗАРДЛЫН ДҮН	15,168.9	14,437.3	95.2	731.5
006	Бараа, үйлчилгээний зардал	14,750.1	14,198.3	96.3	551.7
007	Цалин хөлс болон нэмэгдэл урамшил	8,493.3	8,451.2	99.5	42.1
008	Үндсэн цалин	7,012.2	6,966.3	99.3	46.0
011	Гэрээт ажилчдын цалин	856.9	856.9	100.0	0.0
012	Унаа хоолны хөнгөлөлт	624.1	628.0	100.6	-3.8
019	Ажил олгогчоос нийгмийн даатгалд төлөх шимтгэл	955.5	961.8	100.7	-6.2
020	Тэтгэвэр, тэтгэмжийн даатгалын шимтгэл	785.5	789.0	100.4	-3.4
021	Тэтгэврийн даатгал	595.1	616.1	103.5	-21.0
026	Тэтгэмжийн даатгал	64.8	59.3	91.4	5.6
027	ҮОМШӨ ний даатгал	105.5	86.6	82.2	18.8
028	Ажилгүйдлийн даатгал	20.2	27.0	133.7	-6.8
031	Эрүүл мэндийн даатгалын хураамж	170.0	172.8	101.6	-2.8
032	Байгууллага төлөх ЭМД ийн хураамж	170.0	172.8	101.6	-2.8
035	БАРАА ҮЙЛЧИЛГЭЭНИЙ УРСГАЛ ЗАРДАЛ	5,301.2	4,785.4	90.3	515.8
036	Тогтмол зардал	1,223.2	1,090.1	89.1	133.1
037	Гэрэл цахилгаан	498.4	499.7	100.2	-1.2
038	Түлш, халаалт	631.1	516.5	81.8	114.6
039	Цэвэр, бохир ус	93.7	73.9	78.9	19.7
040	Бараа, үйлчилгээний бусад зардал	4,078.0	3,695.3	90.6	382.7
041	Бичиг хэрэг	86.9	74.9	86.2	12.0
042	Тээвэр (шатахуун)	406.4	318.2	78.3	88.3
043	Шуудан холбоо	158.6	148.9	93.9	9.7
045	Дотоод албан томилолт	135.8	199.6	147.0	-63.8
046	Гадаад томилолт /арга хэмжээ/	1,175.3	567.1	48.2	608.2
047	Ном хэвлэл авах	19.3	23.6	122.1	-4.3
050	Эрдэм шинжилгээний ажил	2.0	2.0	100.0	0.0
051	Эд хогшил худалдан авах	264.5	242.7	91.8	21.8
052	Багаж хэрэгсэл	53.7	54.9	102.1	-1.2
053	Тавилга	54.1	47.4	87.6	6.7
055	Бага үнэтэй, түргэн элэгдэх зүйлс	140.6	125.4	89.1	15.3
056	Програм хангамж	16.0	15.0	94.0	1.0
057	Нормын хувцас зөөлөн эдлэл	28.7	23.5	82.0	5.2
059	Эм	1.0	0.4	40.2	0.6
060	Урсгал засвар	296.3	311.5	105.1	-15.1
062	Төлбөр хураамж болон бусад зардал	159.7	258.1	161.6	-98.4
070	Гадаад зочны зардал	129.9	553.6	426.0	-423.6
071	Биеийн тамирын уралдаан тэмцээн	3.5	2.5	70.7	1.0
074	Байрны түрээсийн зардал	10.1	6.8	67.5	3.3
075	Музейн үзмэр авах	4.0	0.3	8.3	3.7
087	Харуул хамгаалалтын зардал	55.8	51.2	91.7	4.7
094	Төвлөрсөн төсвийн хуваарилагдаагүй зардал	0.0	0.0	0.0	0.0
127	Хөтөлбөр болон төслийн дотоод урсгал зардал	41.1	38.9	94.8	2.1
138	Сургалт, хурал, зөвлөгөөний зардал	119.1	109.4	91.9	9.7
140	Хичээл, үйлдвэрлэлийн дадлага, сургуулилт	97.3	92.1	94.7	5.2
141	Төрийн албан хаагчдыг мэргэжил дээшлүүлэх, мэргэш	3.0	3.0	100.1	0.0
143	Сургалт, семинар зохион байгуулах зардал	18.8	14.2	75.8	4.5
149	Мөрийн хөтөлбөрт тусгагдсан зарим арга хэмжээг хэрэг	60.0	59.5	99.1	0.5
152	Төвлөрсөн төсвөөс ой тэмдэглэхэд олгох зардал	23.0	23.0	100.0	0.0
164	Бусдаар гүйцэтгүүлсэн ажил, үйлчилгээний хөлс, төлбөр	783.1	582.9	74.4	200.1
168	Эрдэм, шинжилгээ, судалгааны ажлын хөлс	661.2	483.5	73.1	177.7
170	Төрийн өмнөөс гүйцэтгүүлсэн ажил үйлчилгээ	103.2	73.4	71.1	29.9
173	Аудит, баталгаажуулалт зэрэглэл тогтоох үйлчилгээний	7.8	24.5	316.4	-16.8
174	Аудит, зэрэглэл тогтоох үйлчилгээний хөлс (дотоод)	1.0	1.0	100.0	0.0
175	Эд хөрөнгийн даатгал	9.2	0.0	0.0	9.2
176	Тээврийн хэрэгслийн даатгал	0.7	0.5	77.5	0.1
181	Мэдээлэл сурталчилгааны зардал	62.4	54.7	87.7	7.7
182	Товхимол, тараах материал	5.0	2.5	50.0	2.5

	ЕРӨНХИЙЛӨН ЗАХИРАГЧ	ТӨЛ	ГҮЙЦ	ХУВЬ	ЗӨРҮҮ
	1	2	3	4=3/2	5=2-3
183	Газрын төлбөр	10.6	6.5	61.6	4.1
184	Хог хаягдал устгах, цэвэрлэх	35.9	33.1	92.1	2.8
264	Татаас ба урсгал шилжүүлэг	418.8	239.0	57.1	179.8
294	Өрх гэрт олгох шилжүүлэг	382.2	207.1	54.2	175.1
347	Ажил олгогчоос олгох тэтгэмж, нэг удаагийн урамшуулал	382.2	207.1	54.2	175.1
350	Тэтгэвэрт гарахад нь олгох нэг удаагийн мөнгөн тэтгэм	131.8	101.6	77.0	30.3
352	Ээлжийн амралтаар нутаг явах унааны зардал	3.0	0.4	11.7	2.6
353	Нэг удаагийн буцалтгүй тусламж	30.1	32.3	107.3	-2.2
356	Шагнал, урамшил	217.3	73.0	33.6	144.3
402	Хандив, тусламж	36.0	31.9	88.5	4.1
403	Сургалтын төлбөрийн буцалтгүй тусламж, тэтгэлэг (Төр	36.0	31.9	88.5	4.1
421	Гадаад шилжүүлэг	0.6	0.0	0.0	0.6
422	Олон улсын байгууллагын гишүүний татвар	0.6	0.0	0.0	0.6
424	ХӨРӨНГИЙН ЗАРДАЛ	11,837.9	8,358.7	70.6	3,479.2
427	1. Дотоод хөрөнгө оруулалт	9,549.1	7,035.9	73.7	2,513.2
430	Хөрөнгө оруулалт :Төсвийн хөрөнгөөр санхүүжих	7,953.0	6,071.5	76.3	1,881.5
431	Тоног төхөөрөмж : Төсвийн хөрөнгөөр санхүүжих	1,596.1	964.5	60.4	631.6
452	4. Хөрөнгийн шилжүүлэг	2,288.8	1,322.7	57.8	966.1
454	Төсөвт газрын их засвар	2,288.8	1,322.7	57.8	966.1
482	ЗАРДЛЫГ САНХҮҮЖҮҮЛЭХ ЭХ ҮҮСВЭР	27,006.8	24,272.3	89.9	2,734.5
492	Үндсан үйл ажиллагааны орлогоос санхүүжих	1,200.0	2,590.9	215.9	-1,390.9
493	Туслах үйл ажиллагааны орлогоос санхүүжих	350.6	580.5	165.6	-229.9
495	Төрийн сургалтын сангаас санхүүжих	500.0	517.7	103.5	-17.7
512	Төсвөөс санхүүжих	24,956.2	20,583.1	82.5	4,373.1
530	Мөнгөн хөрөнгийн эхний үлдэгдэл	0.0	335.7	0.0	-335.7
531	Мөнгөн хөрөнгийн эцсийн үлдэгдэл	0.0	233.2	0.0	-233.2
536	БАЙГУУЛЛАГЫН ТОО	14	12	85.7	2
537	АЖИЛЛАГСАД БҮГД	927	919	99.1	8
538	Удирдах ажилтан	44	43	97.7	1
539	Гүйцэтгэх ажилтан	465	461	99.1	4
540	Үйлчлэх ажилтан	289	288	99.7	1
541	Гэрээт ажилтан	129	127	98.4	2
МОНГОЛ УЛСЫН ЕРӨНХИЙ САЙД					
001	I. НИЙТ ЗАРЛАГА БА ЦЭВЭР ЗЭЭЛИЙН ДҮН	143,150.1	98,884.6	69.1	44,265.5
002	II. НИЙТ ЗАРЛАГЫН ДҮН	137,965.7	96,906.1	70.2	41,059.6
005	IV. УРСГАЛ ЗАРДЛЫН ДҮН	46,579.6	39,386.8	84.6	7,192.8
006	Бараа, үйлчилгээний зардал	44,322.9	37,400.3	84.4	6,922.6
007	Цалин хөлс болон нэмэгдэл урамшил	18,123.5	18,174.7	100.3	-51.2
008	Үндсэн цалин	17,191.4	17,175.3	99.9	16.1
011	Гэрээт ажилчдын цалин	36.0	36.0	100.0	0.0
012	Унаа хоолны хөнгөлөлт	896.1	963.3	107.5	-67.3
019	Ажил олгогчоос нийгмийн даатгалд төлөх шимтгэл	947.0	786.2	83.0	160.8
020	Тэтгэвэр, тэтгэмжийн даатгалын шимтгэл	448.8	428.7	95.5	20.2
021	Тэтгэврийн даатгал	353.0	337.8	95.7	15.2
026	Тэтгэмжийн даатгал	38.1	34.2	89.8	3.9
027	ҮОМШӨ ний даатгал	48.2	47.7	99.0	0.5
028	Ажилгүйдлийн даатгал	9.5	9.0	94.2	0.6
031	Эрүүл мэндийн даатгалын хураамж	498.2	357.6	71.8	140.6
032	Байгууллага төлөх ЭМД ийн хураамж	498.2	357.6	71.8	140.6
035	БАРАА ҮЙЛЧИЛГЭЭНИЙ УРСГАЛ ЗАРДАЛ	25,252.4	18,439.4	73.0	6,813.0
036	Тогтмол зардал	1,280.4	1,028.9	80.4	251.5
037	Гэрэл цахилгаан	406.4	364.6	89.7	41.8
038	Түлш, халаалт	775.3	607.4	78.4	167.8
039	Цэвэр, бохир ус	98.7	56.9	57.6	41.8
040	Бараа, үйлчилгээний бусад зардал	23,972.0	17,410.5	72.6	6,561.5
041	Бичиг хэрэг	66.2	73.6	111.1	-7.4
042	Тээвэр (шатахуун)	844.8	903.9	107.0	-59.2
043	Шуудан холбоо	294.7	276.8	93.9	17.9
045	Дотоод албан томилолт	253.9	173.0	68.2	80.8
046	Гадаад томилолт /арга хэмжээ/	859.1	804.2	93.6	54.9

	ЕРӨНХИЙЛӨН ЗАХИРАГЧ	ТӨЛ	ГҮЙЦ	ХУВЬ	ЗӨРҮҮ
	1	2	3	4=3/2	5=2-3
047	Ном хэвлэл авах	15.3	15.2	99.3	0.1
051	Эд хогшил худалдан авах	363.1	381.0	104.9	-17.9
052	Багаж хэрэгсэл	23.8	16.9	71.1	6.9
053	Тавилга	51.0	52.1	102.3	-1.2
054	Хөдөлмөр хамгааллын хэрэгсэл	9.2	5.5	60.0	3.7
055	Бага үнэтэй, түргэн элэгдэх зүйлс	147.6	221.0	149.8	-73.5
056	Програм хангамж	131.6	85.4	64.9	46.2
057	Нормын хувцас зөөлөн эдлэл	585.3	615.0	105.1	-29.7
058	Хоол	412.0	400.5	97.2	11.5
059	Эм	4.9	6.1	123.1	-1.1
060	Урсгал засвар	335.8	460.8	137.2	-125.0
062	Төлбөр хураамж болон бусад зардал	294.4	362.6	123.2	-68.2
070	Гадаад зочны зардал	50.1	38.8	77.5	11.3
071	Биеийн тамирын уралдаан тэмцээн	49.3	70.2	142.3	-20.9
073	Холбооны суваг ашигласны хөлс	928.8	781.4	84.1	147.4
074	Байрны түрээсийн зардал	61.3	42.9	69.9	18.5
076	Төвлөрсөн арга хэмжээ	6,678.1	552.5	8.3	6,125.6
078	Гэмт хэргээс сэргийлэх арга хэмжээний зардал	80.0	40.9	51.1	39.1
138	Сургалт, хурал, зөвлөгөөний зардал	225.4	259.1	114.9	-33.7
140	Хичээл, үйлдвэрлэлийн дадлага, сургуулилт	123.2	95.7	77.7	27.4
141	Төрийн албан хаагчдыг мэргэжил дээшлүүлэх, мэргэш	27.8	8.9	32.0	18.9
142	Гадаад сургалт, семинарт оролцох зардал	14.0	9.0	64.0	5.0
143	Сургалт, семинар зохион байгуулах зардал	60.5	145.5	240.5	-85.0
160	Сонгуулийн зардал	227.8	226.1	99.3	1.7
164	Бусдаар гүйцэтгүүлсэн ажил, үйлчилгээний хөлс, төлбөр	11,309.2	10,899.6	96.4	409.7
168	Эрдэм, шинжилгээ, судалгааны ажлын хөлс	7,850.0	7,610.1	96.9	239.9
170	Төрийн өмнөөс гүйцэтгүүлсэн ажил үйлчилгээ	3,112.7	3,029.5	97.3	83.2
171	Мэдээллийн технологийн үйлчилгээний хөлс	6.0	6.0	100.0	0.0
173	Аудит, баталгаажуулалт зэрэглэл тогтоох үйлчилгээний	2.5	0.0	0.0	2.5
174	Аудит, зэрэглэл тогтоох үйлчилгээний хөлс (дотоод)	263.5	184.0	69.8	79.5
176	Тээврийн хэрэгслийн даатгал	68.0	67.4	99.1	0.6
178	Харуул, хамгаалалтын хөлс	1.4	0.2	14.9	1.2
179	Тээврийн хэрэгслийн оношилгоо	5.2	2.3	44.9	2.8
181	Мэдээлэл сурталчилгааны зардал	7.0	7.5	107.7	-0.5
184	Хог хаягдал устгах, цэвэрлэх	25.4	18.8	74.0	6.6
264	Татаас ба урсгал шилжүүлэг	2,256.7	1,986.5	88.0	270.2
294	Өрх гэрт олгох шилжүүлэг	970.0	735.4	75.8	234.5
347	Ажил олгогчоос олгох тэтгэмж, нэг удаагийн урамшуулал	970.0	735.4	75.8	234.5
350	Тэтгэвэрт гарахад нь олгох нэг удаагийн мөнгөн тэтгэм	814.3	619.2	76.0	195.0
352	Ээлжийн амралтаар нутаг явах унааны зардал	33.9	17.9	52.8	16.0
353	Нэг удаагийн буцалтгүй тусламж	28.4	50.0	175.9	-21.6
356	Шагнал, урамшил	40.3	23.8	59.0	16.5
359	Хөдөө, орон нутагт тогтвор суурьшилтай ажилласан ал	38.1	12.9	34.0	25.2
360	Нүүлгэн шилжүүлэх зардал	15.0	11.6	77.5	3.4
405	Төлбөр, хураамж	69.2	34.1	49.2	35.2
412	Газрын төлбөр-2	50.3	16.8	33.4	33.5
414	Тээврийн хэрэгслийн татвар	18.9	17.3	91.3	1.6
421	Гадаад шилжүүлэг	1,217.5	1,217.0	100.0	0.5
422	Олон улсын байгууллагын гишүүний татвар	1,217.5	1,217.0	100.0	0.5
424	ХӨРӨНГИЙН ЗАРДАЛ	91,386.1	57,519.3	62.9	33,866.8
427	1. Дотоод хөрөнгө оруулалт	90,665.2	56,809.3	62.7	33,855.9
430	Хөрөнгө оруулалт :Төсвийн хөрөнгөөр санхүүжих	86,826.7	52,988.5	61.0	33,838.2
431	Тоног төхөөрөмж : Төсвийн хөрөнгөөр санхүүжих	3,838.5	3,820.8	99.5	17.7
452	4. Хөрөнгийн шилжүүлэг	720.9	710.0	98.5	10.9
454	Төсөвт газрын их засвар	720.9	710.0	98.5	10.9
462	ЭРГЭЖ ТӨЛӨГДӨХ ТӨЛБӨРИЙГ ХАССАН ЦЭВЭР ЗЭЭЛ	5,184.4	1,978.5	38.2	3,205.9
477	3. Гадаадын төслийн зээлээс санхүүжих :	5,184.4	1,978.5	38.2	3,205.9
478	Гадаад зээлээс санхүүжүүлэх дамжуулан зээлдүүлэх зээ	5,184.4	1,978.5	38.2	3,205.9
482	ЗАРДЛЫГ САНХҮҮЖҮҮЛЭХ ЭХ ҮҮСВЭР	143,150.1	99,767.5	69.7	43,382.6
489	Гадаад төслийн зээлээс санхүүжих	5,184.4	1,978.5	38.2	3,205.9

	ЕРӨНХИЙЛӨН ЗАХИРАГЧ	ТӨЛ	ГҮЙЦ	ХУВЬ	ЗӨРҮҮ
	1	2	3	4=3/2	5=2-3
492	Үндсан үйл ажиллагааны орлогоос санхүүжих	898.3	1,871.0	208.3	-972.7
493	Туслах үйл ажиллагааны орлогоос санхүүжих	178.6	384.4	215.2	-205.8
512	Төсвөөс санхүүжих	136,888.8	95,533.7	69.8	41,355.1
530	Мөнгөн хөрөнгийн эхний үлдэгдэл	0.0	93.6	0.0	-93.6
531	Мөнгөн хөрөнгийн эцсийн үлдэгдэл	0.0	1,169.7	0.0	-1,169.7
536	БАЙГУУЛЛАГЫН ТОО	33	33	100.0	0
537	АЖИЛЛАГСАД БҮГД	1783	1765	99.0	18
538	Удирдах ажилтан	146	154	105.5	-8
539	Гүйцэтгэх ажилтан	1165	1144	98.2	21
540	Үйлчлэх ажилтан	466	461	98.9	5
541	Гэрээт ажилтан	6	6	100.0	0
МОНГОЛ УЛСЫН ЕРӨНХИЙЛӨГЧИЙН ТАМГЫН ГАЗРЫН ДАРГА					
001	I. НИЙТ ЗАРЛАГА БА ЦЭВЭР ЗӨЭЛИЙН ДҮН	11,139.9	7,324.9	65.8	3,815.0
002	II. НИЙТ ЗАРЛАГЫН ДҮН	11,139.9	7,324.9	65.8	3,815.0
005	IV. УРСГАЛ ЗАРДЛЫН ДҮН	10,777.9	7,167.2	66.5	3,610.7
006	Бараа, үйлчилгээний зардал	10,610.0	7,017.4	66.1	3,592.6
007	Цалин хөлс болон нэмэгдэл урамшил	1,230.5	1,145.3	93.1	85.1
008	Үндсэн цалин	1,141.9	1,062.1	93.0	79.7
012	Унаа хоолны хөнгөлөлт	88.6	83.2	93.9	5.4
019	Ажил олгогчоос нийгмийн даатгалд төлөх шимтгэл	137.5	135.9	98.8	1.6
020	Тэтгэвэр, тэтгэмжийн даатгалын шимтгэл	112.5	110.9	98.6	1.6
021	Тэтгэврийн даатгал	87.5	85.9	98.2	1.6
026	Тэтгэмжийн даатгал	10.0	10.0	100.0	0.0
027	ҮОМШӨ ний даатгал	12.5	12.5	100.0	0.0
028	Ажилгүйдлийн даатгал	2.5	2.5	100.0	0.0
031	Эрүүл мэндийн даатгалын хураамж	25.0	25.0	100.0	0.0
032	Байгууллага төлөх ЭМД ийн хураамж	25.0	25.0	100.0	0.0
035	БАРАА ҮЙЛЧИЛГЭЭНИЙ УРСГАЛ ЗАРДАЛ	9,242.1	5,736.3	62.1	3,505.8
040	Бараа, үйлчилгээний бусад зардал	9,242.1	5,736.3	62.1	3,505.8
041	Бичиг хэрэг	25.3	26.6	105.1	-1.3
042	Тээвэр (шатахуун)	243.3	177.9	73.1	65.4
043	Шуудан холбоо	112.5	44.3	39.3	68.3
045	Дотоод албан томилолт	537.3	217.2	40.4	320.1
046	Гадаад томилолт /арга хэмжээ/	2,931.4	1,716.7	58.6	1,214.7
047	Ном хэвлэл авах	82.9	33.7	40.7	49.2
051	Эд хогшил худалдан авах	380.0	378.6	99.6	1.4
052	Багаж хэрэгсэл	0.0	9.2	0.0	-9.2
053	Тавилга	380.0	360.2	94.8	19.8
054	Хөдөлмөр хамгаллын хэрэгсэл	0.0	9.2	0.0	-9.2
059	Эм	5.0	2.2	44.4	2.8
060	Урсгал засвар	150.0	3.4	2.3	146.6
062	Төлбөр хураамж болон бусад зардал	842.4	637.1	75.6	205.4
070	Гадаад зочны зардал	324.7	691.5	213.0	-366.8
073	Холбооны суваг ашигласны хөлс	1.2	1.0	83.3	0.2
076	Төвлөрсөн арга хэмжээ	395.0	360.0	91.1	35.0
138	Сургалт, хурал, зөвлөгөөний зардал	295.0	85.9	29.1	209.1
143	Сургалт, семинар зохион байгуулах зардал	295.0	85.9	29.1	209.1
149	Мөрийн хөтөлбөрт тусгагдсан зарим арга хэмжээг хэрэг	2,220.0	1,116.9	50.3	1,103.1
152	Төвлөрсөн төсвөөс ой тэмдэглэхэд олгох зардал	130.0	110.0	84.6	20.0
164	Бусдаар гүйцэтгүүлсэн ажил, үйлчилгээний хөлс, төлбөр	380.4	64.7	17.0	315.7
168	Эрдэм, шинжилгээ, судалгааны ажлын хөлс	380.0	64.3	16.9	315.7
176	Тээврийн хэрэгслийн даатгал	0.4	0.4	100.0	0.0
181	Мэдээлэл сурталчилгааны зардал	185.5	68.7	37.0	116.8
264	Татаас ба урсгал шилжүүлэг	167.9	149.8	89.2	18.1
294	Өрх гэрт олгох шилжүүлэг	77.8	60.0	77.1	17.8
347	Ажил олгогчоос олгох тэтгэмж, нэг удаагийн урамшуулал	77.8	60.0	77.1	17.8
350	Тэтгэвэрт гарахад нь олгох нэг удаагийн мөнгөн тэтгэм	30.0	0.0	0.0	30.0
353	Нэг удаагийн буцалтгүй тусламж	20.3	35.8	176.0	-15.5
356	Шагнал, урамшил	27.5	24.3	88.2	3.2
402	Хандив, тусламж	90.0	89.7	99.6	0.3

	ЕРӨНХИЙЛӨН ЗАХИРАГЧ	ТӨЛ	ГҮЙЦ	ХУВЬ	ЗӨРҮҮ
	1	2	3	4=3/2	5=2-3
403	Сургалтын төлбөрийн буцалтгүй тусламж, тэтгэлэг (Төр	90.0	89.7	99.6	0.3
405	Төлбөр, хураамж	0.1	0.1	97.8	0.0
414	Тээврийн хэрэгслийн татвар	0.1	0.1	97.8	0.0
424	ХӨРӨНГИЙН ЗАРДАЛ	362.0	157.7	43.6	204.3
427	1. Дотоод хөрөнгө оруулалт	362.0	157.7	43.6	204.3
431	Тоног төхөөрөмж : Төсвийн хөрөнгөөр санхүүжих	362.0	157.7	43.6	204.3
482	ЗАРДЛЫГ САНХҮҮЖҮҮЛЭХ ЭХ ҮҮСВЭР	11,139.9	7,406.8	66.5	3,733.1
492	Үндсан үйл ажиллагааны орлогоос санхүүжих	20.0	11.6	58.2	8.4
493	Туслах үйл ажиллагааны орлогоос санхүүжих	0.0	19.6	0.0	-19.6
512	Төсвөөс санхүүжих	11,119.9	7,375.5	66.3	3,744.4
530	Мөнгөн хөрөнгийн эхний үлдэгдэл	0.0	51.8	0.0	-51.8
531	Мөнгөн хөрөнгийн эцсийн үлдэгдэл	0.0	81.9	0.0	-81.9
536	БАЙГУУЛЛАГЫН ТОО	3	3	100.0	0
537	АЖИЛЛАГСАД БҮГД	97	100	103.1	-3
538	Удирдах ажилтан	17	17	100.0	0
539	Гүйцэтгэх ажилтан	80	80	100.0	0
540	Үйлчлэх ажилтан	0	3	0.0	-3
МОНГОЛ УЛСЫН ИХ ХУРЛЫН ДАРГА					
001	I. НИЙТ ЗАРЛАГА БА ЦЭВЭР ЗЭЭЛИЙН ДҮН	16,420.1	14,355.2	87.4	2,064.9
002	II. НИЙТ ЗАРЛАГЫН ДҮН	16,420.1	14,355.2	87.4	2,064.9
005	IV. УРСГАЛ ЗАРДЛЫН ДҮН	15,966.9	13,984.7	87.6	1,982.2
006	Бараа, үйлчилгээний зардал	15,491.2	13,696.0	88.4	1,795.2
007	Цалин хөлс болон нэмэгдэл урамшил	7,324.8	7,035.7	96.1	289.2
008	Үндсэн цалин	6,909.4	6,702.4	97.0	207.0
012	Унаа хоолны хөнгөлөлт	415.4	333.2	80.2	82.2
019	Ажил олгогчоос нийгмийн даатгалд төлөх шимтгэл	805.7	780.7	96.9	25.1
020	Тэтгэвэр, тэтгэмжийн даатгалын шимтгэл	641.9	780.7	121.6	-138.8
021	Тэтгэврийн даатгал	478.1	780.7	163.3	-302.6
026	Тэтгэмжийн даатгал	65.5	0.0	0.0	65.5
027	ҮОМШӨ ний даатгал	81.9	0.0	0.0	81.9
028	Ажилгүйдлийн даатгал	16.4	0.0	0.0	16.4
031	Эрүүл мэндийн даатгалын хураамж	163.8	0.0	0.0	163.8
032	Байгууллага төлөх ЭМД ийн хураамж	163.8	0.0	0.0	163.8
035	БАРАА ҮЙЛЧИЛГЭЭНИЙ УРСГАЛ ЗАРДАЛ	7,360.6	5,879.7	79.9	1,480.9
040	Бараа, үйлчилгээний бусад зардал	7,360.6	5,879.7	79.9	1,480.9
041	Бичиг хэрэг	109.8	105.3	95.9	4.5
042	Тээвэр (шатахуун)	630.8	541.2	85.8	89.6
043	Шуудан холбоо	319.9	278.5	87.1	41.4
045	Дотоод албан томилолт	1,141.9	754.9	66.1	386.9
046	Гадаад томилолт /арга хэмжээ/	595.0	445.9	74.9	149.1
047	Ном хэвлэл авах	90.0	76.6	85.1	13.4
051	Эд хогшил худалдан авах	134.0	128.6	96.0	5.4
055	Бага үнэтэй, түргэн элэгдэх зүйлс	134.0	128.6	96.0	5.4
060	Урсгал засвар	118.5	38.4	32.4	80.1
062	Төлбөр хураамж болон бусад зардал	208.4	135.2	64.9	73.2
070	Гадаад зочны зардал	503.8	389.8	77.4	113.9
071	Биеийн тамирын уралдаан тэмцээн	20.5	14.7	71.8	5.8
138	Сургалт, хурал, зөвлөгөөний зардал	300.2	347.6	115.8	-47.4
143	Сургалт, семинар зохион байгуулах зардал	300.2	347.6	115.8	-47.4
181	Мэдээлэл сурталчилгааны зардал	3,187.9	2,622.8	82.3	565.0
264	Татаас ба урсгал шилжүүлэг	475.7	288.7	60.7	187.0
294	Өрх гэрт олгох шилжүүлэг	358.0	235.2	65.7	122.9
347	Ажил олгогчоос олгох тэтгэмж, нэг удаагийн урамшуулал	358.0	235.2	65.7	122.9
352	Ээлжийн амралтаар нутаг явах унааны зардал	1.6	0.0	0.0	1.6
353	Нэг удаагийн буцалтгүй тусламж	238.5	190.4	79.8	48.1
356	Шагнал, урамшил	18.0	14.8	82.1	3.2
361	Хуульд заасан үндэслэлээр албан хаагчдад олгох нөхө	100.0	30.0	30.0	70.0
405	Төлбөр, хураамж	84.5	22.8	27.0	61.7
409	Арилжааны даатгалын хураамж	84.5	22.8	27.0	61.7
410	Амь даатгал	84.5	22.8	27.0	61.7

	ЕРӨНХИЙЛӨН ЗАХИРАГЧ	ТӨЛ	ГҮЙЦ	ХУВЬ	ЗӨРҮҮ
	1	2	3	4=3/2	5=2-3
421	Гадаад шилжүүлэг	33.2	30.7	92.6	2.4
422	Олон улсын байгууллагын гишүүний татвар	33.2	30.7	92.6	2.4
424	ХӨРӨНГИЙН ЗАРДАЛ	453.2	370.5	81.7	82.7
427	1. Дотоод хөрөнгө оруулалт	453.2	370.5	81.7	82.7
431	Тоног төхөөрөмж : Төсвийн хөрөнгөөр санхүүжих	453.2	370.5	81.7	82.7
482	ЗАРДЛЫГ САНХҮҮЖҮҮЛЭХ ЭХ ҮҮСВЭР	16,420.1	14,355.3	87.4	2,064.8
493	Туслах үйл ажиллагааны орлогоос санхүүжих	100.0	233.7	233.7	-133.7
512	Төсвөөс санхүүжих	16,320.1	14,121.6	86.5	2,198.5
530	Мөнгөн хөрөнгийн эхний үлдэгдэл	0.0	26.2	0.0	-26.2
531	Мөнгөн хөрөнгийн эцсийн үлдэгдэл	0.0	0.0	0.0	0.0
536	БАЙГУУЛЛАГЫН ТОО	1	1	100.0	0
537	АЖИЛЛАГСАД БҮГД	643	595	92.5	48
538	Удирдах ажилтан	91	65	71.4	26
539	Гүйцэтгэх ажилтан	528	504	95.5	24
540	Үйлчлэх ажилтан	14	26	185.7	-12
541	Гэрээт ажилтан	10	0	0.0	10
МОНГОЛ УЛСЫН ҮНДСЭН ХУУЛИЙН ЦЭЦИЙН ДАРГА					
001	I. НИЙТ ЗАРЛАГА БА ЦЭВЭР ЗЭЭЛИЙН ДҮН	768.8	744.8	96.9	23.9
002	II. НИЙТ ЗАРЛАГЫН ДҮН	768.8	744.8	96.9	23.9
005	IV. УРСГАЛ ЗАРДЛЫН ДҮН	598.4	578.0	96.6	20.4
006	Бараа, үйлчилгээний зардал	518.9	499.0	96.1	20.0
007	Цалин хөлс болон нэмэгдэл урамшил	364.1	364.1	100.0	0.0
008	Үндсэн цалин	232.7	359.2	154.4	-126.5
009	Нэмэгдэл, урамшил	100.8	0.0	0.0	100.8
012	Унаа хоолны хөнгөлөлт	18.7	4.9	26.1	13.8
014	Үр дүнгийн урамшуулал	11.8	0.0	0.0	11.8
019	Ажил олгогчоос нийгмийн даатгалд төлөх шимтгэл	38.4	38.1	99.2	0.3
020	Тэтгэвэр, тэтгэмжийн даатгалын шимтгэл	31.3	31.2	99.5	0.2
021	Тэтгэврийн даатгал	24.3	24.2	99.9	0.0
026	Тэтгэмжийн даатгал	2.8	2.8	98.1	0.1
027	ҮОМШӨ ний даатгал	3.5	3.5	98.1	0.1
028	Ажилгүйдлийн даатгал	0.7	0.7	98.1	0.0
031	Эрүүл мэндийн даатгалын хураамж	7.1	6.9	98.1	0.1
032	Байгууллага төлөх ЭМД ийн хураамж	7.1	6.9	98.1	0.1
035	БАРАА ҮЙЛЧИЛГЭЭНИЙ УРСГАЛ ЗАРДАЛ	116.5	96.8	83.1	19.7
036	Тогтмол зардал	20.9	10.5	50.2	10.4
037	Гэрэл цахилгаан	4.3	4.1	94.9	0.2
038	Түлш, халаалт	13.0	6.1	47.0	6.9
039	Цэвэр, бохир ус	3.6	0.3	8.1	3.3
040	Бараа, үйлчилгээний бусад зардал	95.6	86.3	90.3	9.3
041	Бичиг хэрэг	4.3	4.7	108.0	-0.3
042	Тээвэр (шатахуун)	39.2	28.9	73.8	10.2
043	Шуудан холбоо	11.8	11.6	98.6	0.2
045	Дотоод албан томилолт	2.0	1.7	87.1	0.3
046	Гадаад томилолт /арга хэмжээ/	13.5	23.1	171.1	-9.6
047	Ном хэвлэл авах	4.7	3.8	81.2	0.9
057	Нормын хувцас зөөлөн эдлэл	0.1	0.1	100.0	0.0
060	Урсгал засвар	1.3	1.6	126.7	-0.3
062	Төлбөр хураамж болон бусад зардал	6.5	7.5	115.0	-1.0
070	Гадаад зочны зардал	6.9	1.0	14.8	5.9
071	Биеийн тамирын уралдаан тэмцээн	0.5	0.6	117.0	-0.1
138	Сургалт, хурал, зөвлөгөөний зардал	2.1	1.6	75.0	0.5
141	Төрийн албан хаагчдыг мэргэжил дээшлүүлэх, мэргэш	1.8	1.3	71.0	0.5
143	Сургалт, семинар зохион байгуулах зардал	0.3	0.3	97.0	0.0
183	Газрын төлбөр	2.6	0.0	0.0	2.6
184	Хог хаягдал устгах, цэвэрлэх	0.1	0.1	75.0	0.0
264	Татаас ба урсгал шилжүүлэг	79.4	79.0	99.5	0.4
294	Өрх гэрт олгох шилжүүлэг	79.4	79.0	99.5	0.4
345	Нэг удаагийн тэтгэмж урамшуулал	3.3	2.9	87.8	0.4
347	Ажил олгогчоос олгох тэтгэмж, нэг удаагийн урамшуулал	76.1	76.1	100.0	0.0

	ЕРӨНХИЙЛӨН ЗАХИРАГЧ	ТӨЛ	ГҮЙЦ	ХУВЬ	ЗӨРҮҮ
	1	2	3	4=3/2	5=2-3
350	Тэтгэвэрт гарахад нь олгох нэг удаагийн мөнгөн тэтгэм	76.1	76.1	100.0	0.0
424	ХӨРӨНГИЙН ЗАРДАЛ	170.4	166.8	97.9	3.6
427	1. Дотоод хөрөнгө оруулалт	70.4	69.2	98.3	1.2
431	Тоног төхөөрөмж : Төсвийн хөрөнгөөр санхүүжих	70.4	69.2	98.3	1.2
452	4. Хөрөнгийн шилжүүлэг	100.0	97.6	97.6	2.4
454	Төсөвт газрын их засвар	100.0	97.6	97.6	2.4
482	ЗАРДЛЫГ САНХҮҮЖҮҮЛЭХ ЭХ ҮҮСВЭР	768.8	750.3	97.6	18.5
493	Туслах үйл ажиллагааны орлогоос санхүүжих	0.0	0.4	0.0	-0.4
512	Төсвөөс санхүүжих	768.8	749.8	97.5	18.9
530	Мөнгөн хөрөнгийн эхний үлдэгдэл	0.0	1.9	0.0	-1.9
531	Мөнгөн хөрөнгийн эцсийн үлдэгдэл	0.0	0.0	0.0	0.0
536	БАЙГУУЛЛАГЫН ТОО	0	1	0.0	-1
537	АЖИЛЛАГСАД БҮГД	35	30	85.7	5
538	Удирдах ажилтан	10	10	100.0	0
539	Гүйцэтгэх ажилтан	14	10	71.4	4
540	Үйлчлэх ажилтан	11	10	90.9	1
МОНГОЛ УЛСЫН ШАДАР САЙД					
001	I. НИЙТ ЗАРЛАГА БА ЦЭВЭР ЗЭЭЛИЙН ДҮН	115,849.2	110,585.4	95.5	5,263.8
002	II. НИЙТ ЗАРЛАГЫН ДҮН	123,599.2	114,490.2	92.6	9,109.0
005	IV. УРСГАЛ ЗАРДЛЫН ДҮН	83,395.6	80,409.6	96.4	2,986.0
006	Бараа, үйлчилгээний зардал	78,975.5	76,214.1	96.5	2,761.5
007	Цалин хөлс болон нэмэгдэл урамшил	55,365.9	53,781.5	97.1	1,584.4
008	Үндсэн цалин	51,453.5	50,098.9	97.4	1,354.5
011	Гэрээт ажилчдын цалин	2,134.4	2,016.8	94.5	117.6
012	Унаа хоолны хөнгөлөлт	1,778.1	1,665.8	93.7	112.3
019	Ажил олгогчоос нийгмийн даатгалд төлөх шимтгэл	3,452.2	3,286.3	95.2	165.9
020	Тэтгэвэр, тэтгэмжийн даатгалын шимтгэл	2,320.4	2,269.1	97.8	51.3
021	Тэтгэврийн даатгал	1,805.2	1,840.0	101.9	-34.8
026	Тэтгэмжийн даатгал	202.5	160.5	79.3	42.0
027	ҮОМШӨ ний даатгал	258.2	213.8	82.8	44.4
028	Ажилгүйдлийн даатгал	54.6	54.9	100.6	-0.3
031	Эрүүл мэндийн даатгалын хураамж	1,131.8	1,017.2	89.9	114.6
032	Байгууллага төлөх ЭМД ийн хураамж	1,131.8	1,017.2	89.9	114.6
035	БАРАА ҮЙЛЧИЛГЭЭНИЙ УРСГАЛ ЗАРДАЛ	20,157.4	19,146.2	95.0	1,011.2
036	Тогтмол зардал	3,051.6	2,723.2	89.2	328.4
037	Гэрэл цахилгаан	625.6	541.0	86.5	84.6
038	Түлш, халаалт	2,145.7	1,969.1	91.8	176.6
039	Цэвэр, бохир ус	280.3	213.0	76.0	67.3
040	Бараа, үйлчилгээний бусад зардал	17,105.8	16,423.0	96.0	682.7
041	Бичиг хэрэг	305.9	305.4	99.8	0.5
042	Тээвэр (шатахуун)	2,657.7	2,601.1	97.9	56.6
043	Шуудан холбоо	383.6	342.0	89.2	41.5
045	Дотоод албан томилолт	1,046.6	960.3	91.7	86.4
046	Гадаад томилолт /арга хэмжээ/	144.2	210.8	146.1	-66.5
047	Ном хэвлэл авах	19.9	18.2	91.3	1.7
048	Хичээл үйлдвэрлэлийн дадлага хийх	0.5	0.5	100.0	0.0
050	Эрдэм шинжилгээний ажил	110.0	91.7	83.3	18.3
051	Эд хогшил худалдан авах	425.0	431.4	101.5	-6.4
052	Багаж хэрэгсэл	125.9	136.4	108.4	-10.5
053	Тавилга	159.8	169.4	106.0	-9.6
054	Хөдөлмөр хамгааллын хэрэгсэл	39.2	20.2	51.6	19.0
055	Бага үнэтэй, түргэн элэгдэх зүйлс	92.1	100.7	109.3	-8.6
056	Програм хангамж	8.0	4.7	58.6	3.3
057	Нормын хувцас зөөлөн эдлэл	5,884.9	5,877.7	99.9	7.2
058	Хоол	674.2	655.3	97.2	18.9
059	Эм	524.7	517.7	98.7	7.0
060	Урсгал засвар	756.8	797.3	105.4	-40.5
062	Төлбөр хураамж болон бусад зардал	1,397.0	1,217.5	87.1	179.5
070	Гадаад зочны зардал	50.4	42.3	83.9	8.1
071	Биеийн тамирын уралдаан тэмцээн	86.1	89.7	104.2	-3.7

	ЕРӨНХИЙЛӨН ЗАХИРАГЧ	ТӨЛ	ГҮЙЦ	ХУВЬ	ЗӨРҮҮ
	1	2	3	4=3/2	5=2-3
074	Байрны түрээсийн зардал	964.0	759.0	78.7	205.0
076	Төвлөрсөн арга хэмжээ	269.8	254.4	94.3	15.4
087	Харуул хамгаалалтын зардал	14.4	11.5	80.0	2.9
099	Орон нутгийн хувиарлагдаагүй зардал	277.4	236.9	85.4	40.5
104	Маягт хэвлэх зардал	103.9	94.1	90.6	9.7
113	Бусад нэр төрлийн хувиарлагдаагүй	173.5	142.7	82.3	30.8
127	Хөтөлбөр болон төслийн дотоод урсгал зардал	117.8	53.8	45.7	64.0
138	Сургалт, хурал, зөвлөгөөний зардал	734.3	744.3	101.4	-10.0
140	Хичээл, үйлдвэрлэлийн дадлага, сургуулилт	340.6	338.0	99.2	2.6
143	Сургалт, семинар зохион байгуулах зардал	393.7	406.3	103.2	-12.6
164	Бусдаар гүйцэтгүүлсэн ажил, үйлчилгээний хөлс, төлбөр	76.3	57.5	75.4	18.8
168	Эрдэм, шинжилгээ, судалгааны ажлын хөлс	3.8	3.2	83.3	0.6
170	Төрийн өмнөөс гүйцэтгүүлсэн ажил үйлчилгээ	57.0	40.3	70.8	16.6
173	Аудит, баталгаажуулалт зэрэглэл тогтоох үйлчилгээний	0.6	0.0	0.0	0.6
176	Тээврийн хэрэгслийн даатгал	3.3	3.8	113.7	-0.5
178	Харуул, хамгаалалтын хөлс	11.5	10.2	88.4	1.3
179	Тээврийн хэрэгслийн оношилгоо	0.1	0.1	72.2	0.0
181	Мэдээлэл сурталчилгааны зардал	168.4	130.9	77.7	37.5
182	Товхимол, тараах материал	16.1	16.0	99.6	0.1
264	Татаас ба урсгал шилжүүлэг	4,420.0	4,195.5	94.9	224.5
294	Өрх гэрт олгох шилжүүлэг	3,787.5	3,566.7	94.2	220.8
310	Нийгмийн халамжийн зардал	4.5	3.8	83.3	0.8
318	Өндөр настан ахмад дайчдад олгох хөнгөлөлт	4.5	3.8	83.3	0.8
345	Нэг удаагийн тэтгэмж урамшуулал	86.4	89.2	103.2	-2.8
347	Ажил олгогчоос олгох тэтгэмж, нэг удаагийн урамшуулал	3,696.6	3,473.8	94.0	222.9
348	Төрийн албан хаагчийн нэг хүүхдийн сургалтын төлбөр	9.0	0.0	0.0	9.0
350	Тэтгэвэрт гарахад нь олгох нэг удаагийн мөнгөн тэтгэмж	3,322.6	3,166.4	95.3	156.2
352	Ээлжийн амралтаар нутаг явах унааны зардал	31.1	13.5	43.3	17.6
353	Нэг удаагийн буцалтгүй тусламж	199.2	179.0	89.8	20.2
354	Төрийн албан хаагчийн гэр бүлд олгох мөнгөн тусламж	103.9	87.7	84.4	16.2
355	Эмчилгээний төлбөр	2.2	2.2	100.0	0.0
356	Шагнал, урамшил	28.6	24.9	87.4	3.6
405	Төлбөр, хураамж	518.4	515.4	99.4	3.0
409	Арилжааны даатгалын хураамж	509.8	508.0	99.6	1.8
410	Амь даатгал	24.8	22.9	92.7	1.8
411	Гэнэтийн ослын даатгал	485.1	485.1	100.0	0.0
412	Газрын төлбөр-2	8.6	7.4	86.6	1.1
421	Гадаад шилжүүлэг	114.1	113.4	99.4	0.7
422	Олон улсын байгууллагын гишүүний татвар	114.1	113.4	99.4	0.7
424	ХӨРӨНГИЙН ЗАРДАЛ	40,203.7	34,080.6	84.8	6,123.1
427	1. Дотоод хөрөнгө оруулалт	20,310.6	17,427.8	85.8	2,882.8
430	Хөрөнгө оруулалт :Төсвийн хөрөнгөөр санхүүжих	8,887.5	7,088.4	79.8	1,799.1
431	Тоног төхөөрөмж : Төсвийн хөрөнгөөр санхүүжих	11,423.1	10,339.3	90.5	1,083.8
440	2. Улсын нөөцийн эх үүсвэр нэмэгдүүлэх	17,304.0	13,862.7	80.1	3,441.3
441	Хүнс барааны нөөц	2,107.0	2,107.0	100.0	0.0
442	Үрийн нөөц	2,149.0	894.7	41.6	1,254.3
443	Өвс-тэжээлийн нөөц	3,890.9	2,351.0	60.4	1,539.9
444	Шатахууны нөөц	3,258.5	3,351.1	102.8	-92.6
446	Машин, техникийн нөөц	5,805.1	5,158.9	88.9	646.2
447	Эм, эмнэлгийн хэрэгслийн нөөц	93.5	0.0	0.0	93.5
452	4. Хөрөнгийн шилжүүлэг	2,589.1	2,790.2	107.8	-201.1
454	Төсөвт газрын их засвар	2,589.1	2,790.2	107.8	-201.1
462	ЭРГЭЖ ТӨЛӨГДӨХ ТӨЛБӨРИЙГ ХАССАН ЦЭВЭР ЗӨЭЛ	-7,750.0	-3,904.8	50.4	-3,845.2
463	1.Эргэж төлөгдөх зөэл	-7,750.0	-3,904.8	50.4	-3,845.2
465	Дотоод эх үүсвэрээс олгосон зөэлээс эргэж төлөгдөх	-7,750.0	-3,904.8	50.4	-3,845.2
482	ЗАРДЛЫГ САНХҮҮЖҮҮЛЭХ ЭХ ҮҮСВЭР	115,849.2	110,642.7	95.5	5,206.6
492	Үндсан үйл ажиллагааны орлогоос санхүүжих	5,250.0	5,469.9	104.2	-219.9
493	Туслах үйл ажиллагааны орлогоос санхүүжих	0.0	33.5	0.0	-33.5
498	Төсөв болон дамжуулан зөэлдүүлсэн зөэлээс эргэж төлөгд	-7,750.0	-3,904.8	50.4	-3,845.2
512	Төсвөөс санхүүжих	118,349.2	109,044.1	92.1	9,305.1

	ЕРӨНХИЙЛӨН ЗАХИРАГЧ	ТӨЛ	ГҮЙЦ	ХУВЬ	ЗӨРҮҮ
	1	2	3	4=3/2	5=2-3
530	Мөнгөн хөрөнгийн эхний үлдэгдэл	0.0	1,307.6	0.0	-1,307.6
531	Мөнгөн хөрөнгийн эцсийн үлдэгдэл	0.0	856.3	0.0	-856.3
536	БАЙГУУЛЛАГЫН ТОО	114	115	100.9	-1
537	АЖИЛЛАГСАД БҮГД	6626	6473	97.7	153
538	Удирдах ажилтан	167	169	101.2	-2
539	Гүйцэтгэх ажилтан	5531	5337	96.5	194
540	Үйлчлэх ажилтан	451	527	116.9	-76
541	Гэрээт ажилтан	477	440	92.2	37
САНГИЙН САЙД					
001	I. НИЙТ ЗАРЛАГА БА ЦЭВЭР ЗЭЭЛИЙН ДҮН	812,802.9	760,799.5	93.6	52,003.4
002	II. НИЙТ ЗАРЛАГЫН ДҮН	795,441.3	707,678.9	89.0	87,762.4
005	IV. УРСГАЛ ЗАРДЛЫН ДҮН	781,412.7	700,362.4	89.6	81,050.3
006	Бараа, үйлчилгээний зардал	98,951.0	84,722.2	85.6	14,228.9
007	Цалин хөлс болон нэмэгдэл урамшил	32,183.4	31,409.2	97.6	774.1
008	Үндсэн цалин	29,540.5	29,030.8	98.3	509.7
011	Гэрээт ажилчдын цалин	821.3	666.8	81.2	154.4
012	Унаа хоолны хөнгөлөлт	1,821.6	1,711.6	94.0	110.0
019	Ажил олгогчоос нийгмийн даатгалд төлөх шимтгэл	4,082.4	3,903.3	95.6	179.1
020	Тэтгэвэр, тэтгэмжийн даатгалын шимтгэл	3,340.1	3,233.1	96.8	107.1
021	Тэтгэврийн даатгал	2,597.9	2,386.1	91.8	211.7
026	Тэтгэмжийн даатгал	297.2	426.8	143.6	-129.6
027	ҮОМШӨ ний даатгал	371.1	336.1	90.6	35.0
028	Ажилгүйдлийн даатгал	73.9	84.0	113.7	-10.1
031	Эрүүл мэндийн даатгалын хураамж	742.2	670.2	90.3	72.1
032	Байгууллага төлөх ЭМД ийн хураамж	742.2	670.2	90.3	72.1
035	БАРАА ҮЙЛЧИЛГЭЭНИЙ УРСГАЛ ЗАРДАЛ	62,685.3	49,409.7	78.8	13,275.6
036	Тогтмол зардал	2,276.4	2,048.3	90.0	228.1
037	Гэрэл цахилгаан	1,025.4	926.3	90.3	99.1
038	Түлш, халаалт	1,091.1	989.9	90.7	101.2
039	Цэвэр, бохир ус	159.9	132.1	82.6	27.8
040	Бараа, үйлчилгээний бусад зардал	60,408.9	47,361.4	78.4	13,047.5
041	Бичиг хэрэг	335.2	383.7	114.5	-48.5
042	Тээвэр (шатахуун)	495.3	455.7	92.0	39.6
043	Шуудан холбоо	596.5	458.5	76.9	138.0
045	Дотоод албан томилолт	491.1	305.7	62.3	185.4
046	Гадаад томилолт /арга хэмжээ/	389.8	412.4	105.8	-22.6
047	Ном хэвлэл авах	74.1	118.6	160.1	-44.5
051	Эд хогшил худалдан авах	530.2	184.2	34.7	346.0
052	Багаж хэрэгсэл	48.0	27.8	58.0	20.2
053	Тавилга	33.7	7.1	21.2	26.6
054	Хөдөлмөр хамгааллын хэрэгсэл	27.5	21.7	79.0	5.8
055	Бага үнэтэй, түргэн элэгдэх зүйлс	102.8	60.1	58.5	42.7
056	Програм хангамж	318.1	67.3	21.2	250.8
057	Нормын хувцас зөөлөн эдлэл	381.8	375.2	98.3	6.6
058	Хоол	30.0	30.0	100.0	0.0
060	Урсгал засвар	439.6	397.4	90.4	42.1
062	Төлбөр хураамж болон бусад зардал	4,263.7	1,063.1	24.9	3,200.6
070	Гадаад зочны зардал	62.0	58.4	94.3	3.6
071	Биеийн тамирын уралдаан тэмцээн	12.5	12.5	100.0	0.0
073	Холбооны суваг ашигласны хөлс	4,485.3	4,329.0	96.5	156.4
074	Байрны түрээсийн зардал	1,407.4	1,292.5	91.8	115.0
077	Урьд оны төсвийн хэмнэлтийн зарцуулалт	4,352.6	4,324.5	99.4	28.1
087	Харуул хамгаалалтын зардал	262.9	246.7	93.9	16.1
089	Засгийн газрын нөөц хөрөнгө	20,000.0	18,735.1	93.7	1,264.9
099	Орон нутгийн хувиарлагдаагүй зардал	5.0	0.0	0.0	5.0
104	Маягт хэвлэх зардал	5.0	0.0	0.0	5.0
116	УИХ-д суудалтай намын дэмжлэг	760.0	745.0	98.0	15.0
118	Урьд оны өр	3,000.0	0.0	0.0	3,000.0
127	Хөтөлбөр болон төслийн дотоод урсгал зардал	422.7	0.0	0.0	422.7
138	Сургалт, хурал, зөвлөгөөний зардал	2,948.7	4,031.9	136.7	-1,083.1

	ЕРӨНХИЙЛӨН ЗАХИРАГЧ	ТӨЛ	ГҮЙЦ	ХУВЬ	ЗӨРҮҮ
	1	2	3	4=3/2	5=2-3
140	Хичээл, үйлдвэрлэлийн дадлага, сургуулилт	37.3	38.2	102.3	-0.9
142	Гадаад сургалт, семинарт оролцох зардал	1,276.3	1,553.5	121.7	-277.2
143	Сургалт, семинар зохион байгуулах зардал	1,635.1	2,440.1	149.2	-805.1
164	Бусдаар гүйцэтгүүлсэн ажил, үйлчилгээний хөлс, төлбөр	14,233.1	9,119.3	64.1	5,113.8
165	Өмгөөлөл, хуулийн зөвлөх үйлчилгээний хөлс	500.0	70.2	14.0	429.8
168	Эрдэм, шинжилгээ, судалгааны ажлын хөлс	9,786.5	5,451.0	55.7	4,335.5
170	Төрийн өмнөөс гүйцэтгүүлсэн ажил үйлчилгээ	3,313.0	3,002.8	90.6	310.2
171	Мэдээллийн технологийн үйлчилгээний хөлс	0.5	0.0	0.0	0.5
172	Банк, санхүүгийн байгууллагын үйлчилгээний хураамж	356.4	497.8	139.7	-141.4
173	Аудит, баталгаажуулалт зэрэглэл тогтоох үйлчилгээний	103.2	43.0	41.6	60.2
174	Аудит, зэрэглэл тогтоох үйлчилгээний хөлс (дотоод)	96.2	5.8	6.0	90.4
175	Эд хөрөнгийн даатгал	26.1	3.7	14.3	22.4
176	Тээврийн хэрэгслийн даатгал	47.6	42.2	88.8	5.3
179	Тээврийн хэрэгслийн оношилгоо	3.6	2.7	75.3	0.9
180	Улсын мэдээллийн маягт бэлтгэх	54.9	45.4	82.7	9.5
181	Мэдээлэл сурталчилгааны зардал	341.5	207.5	60.8	134.0
183	Газрын төлбөр	10.1	2.2	21.4	7.9
184	Хог хаягдал устгах, цэвэрлэх	23.0	21.5	93.4	1.5
185	Бусад зардал	0.0	5.4	0.0	-5.4
256	Зээлийн үйлчилгээ \хүү\	304,060.5	260,800.0	85.8	43,260.4
257	Дотоодын зээлийн хүү	271,038.1	228,893.5	84.5	42,144.5
258	Гадаад зээлийн үйлчилгээний төлбөр	33,022.4	31,906.5	96.6	1,115.9
259	Улсын зээллэгээ-бондын хүү	271,038.1	228,893.5	84.5	42,144.5
264	Татаас ба урсгал шилжүүлэг	378,401.2	354,840.2	93.8	23,561.0
275	Засгийн газар хоорондын шилжүүлэг	364,615.4	342,467.0	93.9	22,148.4
279	Орон нутгийн төсөвт өгөх татаас	155,001.6	155,001.6	100.0	0.0
281	Санхүүгийн дэмжлэг	209,613.8	187,465.4	89.4	22,148.4
290	Төрийн бус байгууллагад олгох хандив, тусламж	6,966.8	6,966.8	100.0	0.0
293	Бусад төрийн бус байгууллагад төсвөөс олгох дэмжлэг	6,966.8	6,966.8	100.0	0.0
294	Өрх гэрт олгох шилжүүлэг	5,449.1	4,990.6	91.6	458.6
347	Ажил олгогчоос олгох тэтгэмж, нэг удаагийн урамшуулал	5,449.1	4,990.6	91.6	458.6
350	Тэтгэвэрт гарахад нь олгох нэг удаагийн мөнгөн тэтгэмж	1,182.1	1,055.0	89.2	127.1
351	Орон байраар хангах, орон сууцны дэмжлэг (хувь хүмүү	473.3	472.4	99.8	0.9
353	Нэг удаагийн буцалтгүй тусламж	218.2	229.9	105.4	-11.7
356	Шагнал, урамшил	3,575.5	3,233.3	90.4	342.3
405	Төлбөр, хураамж	31.3	14.1	45.1	17.2
412	Газрын төлбөр-2	18.9	6.2	32.7	12.7
414	Тээврийн хэрэгслийн татвар	12.4	7.9	63.9	4.5
421	Гадаад шилжүүлэг	1,338.5	401.7	30.0	936.8
422	Олон улсын байгууллагын гишүүний татвар	1,338.5	401.7	30.0	936.8
424	ХӨРӨНГИЙН ЗАРДАЛ	14,028.6	7,316.5	52.2	6,712.1
427	1. Дотоод хөрөнгө оруулалт	10,433.8	5,614.9	53.8	4,818.9
430	Хөрөнгө оруулалт :Төсвийн хөрөнгөөр санхүүжих	6,637.8	3,127.4	47.1	3,510.4
431	Тоног төхөөрөмж : Төсвийн хөрөнгөөр санхүүжих	3,796.0	2,449.5	64.5	1,346.5
435	Өөрийн хөрөнгөөр санхүүжих хөрөнгө оруулалт	0.0	38.0	0.0	-38.0
452	4. Хөрөнгийн шилжүүлэг	1,214.4	994.6	81.9	219.8
454	Төсөвт газрын их засвар	1,214.4	994.6	81.9	219.8
456	5. Гадаад зээлээс санхүүжих хөрөнгө оруулалт	2,380.4	706.9	29.7	1,673.4
460	Тоног төхөөрөмж	2,380.4	706.9	29.7	1,673.4
462	ЭРГЭЖ ТӨЛӨГДӨХ ТӨЛБӨРИЙГ ХАССАН ЦЭВЭР ЗЭЭЛ	17,361.6	53,120.6	306.0	-35,759.0
463	1.Эргэж төлөгдөх зээл	-7,659.1	38,463.6	-502.2	-46,122.7
464	Дамжуулан зээлдүүлсэн зээлээс эргэж төлөгдөх	-29,204.6	-27,135.3	92.9	-2,069.2
465	Дотоод эх үүсвэрээс олгосон зээлээс эргэж төлөгдөх	21,545.5	65,598.9	304.5	-44,053.5
477	3. Гадаадын төслийн зээлээс санхүүжих :	25,020.7	14,657.0	58.6	10,363.7
478	Гадаад зээлээс санхүүжүүлэх дамжуулан зээлдүүлэх зээл	25,020.7	14,657.0	58.6	10,363.7
482	ЗАРДЛЫГ САНХҮҮЖҮҮЛЭХ ЭХ ҮҮСВЭР	812,802.9	757,742.4	93.2	55,060.5
489	Гадаад төслийн зээлээс санхүүжих	46,614.2	27,612.3	59.2	19,001.9
492	Үндсан үйл ажиллагааны орлогоос санхүүжих	0.0	14.9	0.0	-14.9
493	Туслах үйл ажиллагааны орлогоос санхүүжих	2,031.7	2,024.9	99.7	6.7
498	Төсөв болон дамжуулан зээлдүүлсэн зээлээс эргэж төлөгд	-107,159.1	-46,577.1	43.5	-60,581.9

	ЕРӨНХИЙЛӨН ЗАХИРАГЧ	ТӨЛ	ГҮЙЦ	ХУВЬ	ЗӨРҮҮ
	1	2	3	4=3/2	5=2-3
501	Оны эхний үлдэгдлээс санхүүжих	4,352.6	4,324.5	99.4	28.1
512	Төсвөөс санхүүжих	866,963.6	770,343.0	88.9	96,620.6
530	Мөнгөн хөрөнгийн эхний үлдэгдэл	0.0	21,352.1	0.0	-21,352.1
531	Мөнгөн хөрөнгийн эцсийн үлдэгдэл	0.0	22,800.4	0.0	-22,800.4
536	БАЙГУУЛЛАГЫН ТОО	57	55	96.5	2
537	АЖИЛЛАГСАД БҮГД	3461	3461	100.0	0
538	Удирдах ажилтан	135	135	100.0	0
539	Гүйцэтгэх ажилтан	2771	2771	100.0	0
540	Үйлчлэх ажилтан	375	375	100.0	0
541	Гэрээт ажилтан	180	180	100.0	0
САНХҮҮГИЙН ЗОХИЦУУЛАХ ХОРООНЫ ДАРГА					
001	I. НИЙТ ЗАРЛАГА БА ЦЭВЭР ЗЭЭЛИЙН ДҮН	2,202.1	2,001.8	90.9	200.4
002	II. НИЙТ ЗАРЛАГЫН ДҮН	2,202.1	2,001.8	90.9	200.4
005	IV. УРСГАЛ ЗАРДЛЫН ДҮН	2,202.1	2,001.8	90.9	200.4
006	Бараа, үйлчилгээний зардал	2,148.5	1,945.3	90.5	203.2
007	Цалин хөлс болон нэмэгдэл урамшил	1,332.3	1,176.7	88.3	155.5
008	Үндсэн цалин	1,132.9	965.8	85.3	167.1
009	Нэмэгдэл, урамшил	128.6	134.1	104.3	-5.5
012	Унаа хоолны хөнгөлөлт	70.8	76.9	108.6	-6.1
019	Ажил олгогчоос нийгмийн даатгалд төлөх шимтгэл	156.5	156.5	100.0	0.0
020	Тэтгэвэр, тэтгэмжийн даатгалын шимтгэл	128.0	128.0	100.0	0.0
021	Тэтгэврийн даатгал	99.6	99.6	100.0	0.0
026	Тэтгэмжийн даатгал	11.4	11.4	100.0	0.0
027	ҮОМШӨ ний даатгал	14.2	14.2	100.0	0.0
028	Ажилгүйдлийн даатгал	2.8	2.8	100.0	0.0
031	Эрүүл мэндийн даатгалын хураамж	28.4	28.4	100.0	0.0
032	Байгууллага төлөх ЭМД ийн хураамж	28.4	28.4	100.0	0.0
035	БАРАА ҮЙЛЧИЛГЭЭНИЙ УРСГАЛ ЗАРДАЛ	659.8	612.1	92.8	47.7
040	Бараа, үйлчилгээний бусад зардал	659.8	612.1	92.8	47.7
041	Бичиг хэрэг	12.1	15.4	127.3	-3.3
042	Тээвэр (шатахуун)	16.3	26.5	162.5	-10.2
043	Шуудан холбоо	94.5	76.1	80.6	18.4
045	Дотоод албан томилолт	27.0	20.2	74.7	6.8
046	Гадаад томилолт /арга хэмжээ/	34.5	39.6	114.9	-5.1
051	Эд хогшил худалдан авах	36.4	36.4	100.0	0.0
052	Багаж хэрэгсэл	5.0	0.0	0.0	5.0
053	Тавилга	27.8	36.4	131.1	-8.6
056	Програм хангамж	3.6	0.0	0.0	3.6
060	Урсгал засвар	32.6	27.3	83.8	5.3
062	Төлбөр хураамж болон бусад зардал	10.3	20.6	199.7	-10.3
070	Гадаад зочны зардал	1.7	7.9	474.7	-6.2
074	Байрны түрээсийн зардал	234.0	234.0	100.0	0.0
127	Хөтөлбөр болон төслийн дотоод урсгал зардал	49.9	44.9	90.0	5.0
138	Сургалт, хурал, зөвлөгөөний зардал	60.0	48.1	80.2	11.9
143	Сургалт, семинар зохион байгуулах зардал	60.0	48.1	80.2	11.9
181	Мэдээлэл сурталчилгааны зардал	50.6	15.1	29.8	35.5
264	Татаас ба урсгал шилжүүлэг	53.6	56.4	105.3	-2.8
294	Өрх гэрт олгох шилжүүлэг	5.0	7.8	156.6	-2.8
345	Нэг удаагийн тэтгэмж урамшуулал	5.0	7.8	156.6	-2.8
421	Гадаад шилжүүлэг	48.6	48.6	100.0	0.0
422	Олон улсын байгууллагын гишүүний татвар	48.6	48.6	100.0	0.0
482	ЗАРДЛЫГ САНХҮҮЖҮҮЛЭХ ЭХ ҮҮСВЭР	2,202.1	2,001.8	90.9	200.3
492	Үндсан үйл ажиллагааны орлогоос санхүүжих	700.0	1,349.5	192.8	-649.5
512	Төсвөөс санхүүжих	1,502.1	652.3	43.4	849.8
536	БАЙГУУЛЛАГЫН ТОО	1	1	100.0	0
537	АЖИЛЛАГСАД БҮГД	134	98	73.1	36
538	Удирдах ажилтан	20	24	120.0	-4
539	Гүйцэтгэх ажилтан	104	64	61.5	40
540	Үйлчлэх ажилтан	10	10	100.0	0
СОЁЛ, СПОРТ, АЯЛАЛ ЖУУЛЧЛАЛЫН САЙД					

	ЕРӨНХИЙЛӨН ЗАХИРАГЧ	ТӨЛ	ГҮЙЦ	ХУВЬ	ЗӨРҮҮ
	1	2	3	4=3/2	5=2-3
001	I. НИЙТ ЗАРЛАГА БА ЦЭВЭР ЗЭЭЛИЙН ДҮН	121,747.5	104,128.4	85.5	17,619.1
002	II. НИЙТ ЗАРЛАГЫН ДҮН	121,747.5	104,128.4	85.5	17,619.1
005	IV. УРСГАЛ ЗАРДЛЫН ДҮН	79,026.2	75,942.4	96.1	3,083.8
006	Бараа, үйлчилгээний зардал	29,851.7	27,883.6	93.4	1,968.1
007	Цалин хөлс болон нэмэгдэл урамшил	11,092.3	10,876.9	98.1	215.4
008	Үндсэн цалин	9,055.9	9,065.0	100.1	-9.1
011	Гэрээт ажилчдын цалин	1,177.6	1,076.1	91.4	101.5
012	Унаа хоолны хөнгөлөлт	847.7	725.1	85.5	122.6
014	Үр дүнгийн урамшуулал	11.1	10.6	95.9	0.5
019	Ажил олгогчоос нийгмийн даатгалд төлөх шимтгэл	1,242.4	1,193.9	96.1	48.6
020	Тэтгэвэр, тэтгэмжийн даатгалын шимтгэл	1,016.5	977.6	96.2	39.0
021	Тэтгэврийн даатгал	790.6	758.8	96.0	31.8
026	Тэтгэмжийн даатгал	90.4	85.9	95.1	4.5
027	ҮОМШӨ ний даатгал	113.0	108.8	96.3	4.2
028	Ажилгүйдлийн даатгал	22.6	24.1	106.6	-1.5
031	Эрүүл мэндийн даатгалын хураамж	225.9	216.3	95.7	9.6
032	Байгууллага төлөх ЭМД ийн хураамж	225.9	216.3	95.7	9.6
035	БАРАА ҮЙЛЧИЛГЭЭНИЙ УРСГАЛ ЗАРДАЛ	17,517.0	15,812.9	90.3	1,704.1
036	Тогтмол зардал	968.1	721.7	74.6	246.4
037	Гэрэл цахилгаан	385.1	322.7	83.8	62.4
038	Түлш, халаалт	456.9	316.4	69.2	140.5
039	Цэвэр, бохир ус	126.1	82.7	65.6	43.4
040	Бараа, үйлчилгээний бусад зардал	16,548.9	15,091.1	91.2	1,457.8
041	Бичиг хэрэг	62.7	62.3	99.4	0.4
042	Тээвэр (шатахуун)	129.1	109.1	84.5	20.0
043	Шуудан холбоо	73.5	62.2	84.6	11.3
045	Дотоод албан томилолт	85.5	75.0	87.7	10.5
046	Гадаад томилолт /арга хэмжээ/	103.0	103.7	100.7	-0.7
047	Ном хэвлэл авах	85.9	86.4	100.6	-0.5
050	Эрдэм шинжилгээний ажил	32.8	22.7	69.3	10.1
051	Эд хогшил худалдан авах	287.0	280.6	97.8	6.4
052	Багаж хэрэгсэл	94.3	93.5	99.1	0.8
053	Тавилга	140.2	136.5	97.3	3.7
055	Бага үнэтэй, түргэн элэгдэх зүйлс	43.5	41.7	95.8	1.8
056	Програм хангамж	9.0	9.0	100.0	0.0
057	Нормын хувцас зөөлөн эдлэл	50.8	48.2	94.8	2.7
058	Хоол	150.0	150.0	100.0	0.0
060	Урсгал засвар	147.0	146.8	99.9	0.2
062	Төлбөр хураамж болон бусад зардал	64.1	60.5	94.3	3.6
070	Гадаад зочны зардал	5.7	5.4	94.3	0.3
071	Биеийн тамирын уралдаан тэмцээн	6,599.9	6,521.3	98.8	78.5
073	Холбооны суваг ашигласны хөлс	25.7	18.0	69.9	7.7
074	Байрны түрээсийн зардал	414.5	406.4	98.1	8.0
075	Музейн үзмэр авах	200.0	24.3	12.1	175.8
076	Төвлөрсөн арга хэмжээ	155.6	48.1	30.9	107.5
081	Түүх соёлын дурсгалт зүйл хамгаалах зардал	608.8	576.9	94.8	31.9
082	Соёл урлаг хөгжүүлэх зардал	4,881.9	4,164.7	85.3	717.2
087	Харуул хамгаалалтын зардал	62.4	77.7	124.6	-15.3
099	Орон нутгийн хувиарлагдаагүй зардал	27.5	13.4	48.7	14.1
104	Маягт хэвлэх зардал	27.5	13.4	48.7	14.1
138	Сургалт, хурал, зөвлөгөөний зардал	147.4	125.0	84.8	22.5
139	Давтан сургалтын зардал	6.7	5.9	87.4	0.8
140	Хичээл, үйлдвэрлэлийн дадлага, сургуулилт	52.1	50.3	96.4	1.9
141	Төрийн албан хаагчдыг мэргэжил дээшлүүлэх, мэргэш	40.5	0.0	0.0	40.5
143	Сургалт, семинар зохион байгуулах зардал	48.1	68.8	143.1	-20.7
164	Бусдаар гүйцэтгүүлсэн ажил, үйлчилгээний хөлс, төлбөр	2,109.1	1,871.7	88.7	237.4
167	Уран бүтээл хийлгэх, бэлтгүүлэх	809.4	618.3	76.4	191.1
168	Эрдэм, шинжилгээ, судалгааны ажлын хөлс	17.8	14.6	82.4	3.1
170	Төрийн өмнөөс гүйцэтгүүлсэн ажил үйлчилгээ	1,147.7	1,138.2	99.2	9.5
171	Мэдээллийн технологийн үйлчилгээний хөлс	26.9	20.8	77.5	6.0

	ЕРӨНХИЙЛӨН ЗАХИРАГЧ	ТӨЛ	ГҮЙЦ	ХУВЬ	ЗӨРҮҮ
	1	2	3	4=3/2	5=2-3
172	Банк, санхүүгийн байгууллагын үйлчилгээний хураамж	0.1	0.1	100.0	0.0
173	Аудит, баталгаажуулалт зэрэглэл тогтоох үйлчилгээний	10.3	10.4	100.6	-0.1
174	Аудит, зэрэглэл тогтоох үйлчилгээний хөлс (дотоод)	1.6	0.8	50.0	0.8
176	Тээврийн хэрэгслийн даатгал	3.1	2.1	67.4	1.0
178	Харуул, хамгаалалтын хөлс	92.1	66.3	72.0	25.8
179	Тээврийн хэрэгслийн оношилгоо	0.2	0.2	95.2	0.0
180	Улсын мэдээллийн маягт бэлтгэх	9.0	9.0	100.0	0.0
181	Мэдээлэл сурталчилгааны зардал	3.4	3.1	90.5	0.3
182	Товхимол, тараах материал	1.0	1.0	100.0	0.0
184	Хог хаягдал устгах, цэвэрлэх	25.7	17.7	69.0	8.0
264	Татаас ба урсгал шилжүүлэг	49,174.5	48,058.8	97.7	1,115.7
275	Засгийн газар хоорондын шилжүүлэг	46,139.1	45,072.1	97.7	1,067.0
282	Төсөв хоорондын урсгал шилжүүлэг	46,139.1	45,072.1	97.7	1,067.0
289	Тусгай зориулалтын шилжүүлэг	46,139.1	45,072.1	97.7	1,067.0
294	Өрх гэрт олгох шилжүүлэг	2,912.9	2,883.9	99.0	29.0
347	Ажил олгогчоос олгох тэтгэмж, нэг удаагийн урамшуулал	2,912.9	2,883.9	99.0	29.0
350	Тэтгэвэрт гарахад нь олгох нэг удаагийн мөнгөн тэтгэм	157.6	147.8	93.8	9.8
353	Нэг удаагийн буцалтгүй тусламж	43.4	45.2	104.2	-1.8
356	Шагнал, урамшил	2,711.9	2,690.9	99.2	21.0
405	Төлбөр, хураамж	93.4	83.2	89.1	10.1
412	Газрын төлбөр-2	93.4	83.2	89.1	10.1
421	Гадаад шилжүүлэг	29.1	19.6	67.3	9.5
422	Олон улсын байгууллагын гишүүний татвар	29.1	19.6	67.3	9.5
424	ХӨРӨНГИЙН ЗАРДАЛ	42,721.3	28,186.0	66.0	14,535.3
427	1. Дотоод хөрөнгө оруулалт	38,051.3	23,904.8	62.8	14,146.5
430	Хөрөнгө оруулалт :Төсвийн хөрөнгөөр санхүүжих	36,076.3	23,904.8	66.3	12,171.5
431	Тоног төхөөрөмж : Төсвийн хөрөнгөөр санхүүжих	1,975.0	0.0	0.0	1,975.0
452	4. Хөрөнгийн шилжүүлэг	4,670.0	4,281.2	91.7	388.8
454	Төсөвт газрын их засвар	4,670.0	4,281.2	91.7	388.8
482	ЗАРДЛЫГ САНХҮҮЖҮҮЛЭХ ЭХ ҮҮСВЭР	121,747.5	104,196.0	85.6	17,551.5
492	Үндсан үйл ажиллагааны орлогоос санхүүжих	1,126.5	2,212.8	196.4	-1,086.4
493	Туслах үйл ажиллагааны орлогоос санхүүжих	96.0	224.6	233.9	-128.6
512	Төсвөөс санхүүжих	120,525.1	101,758.6	84.4	18,766.5
530	Мөнгөн хөрөнгийн эхний үлдэгдэл	0.0	260.5	0.0	-260.5
531	Мөнгөн хөрөнгийн эцсийн үлдэгдэл	0.0	2.2	0.0	-2.2
536	БАЙГУУЛЛАГЫН ТОО	25	26	104.0	-1
537	АЖИЛЛАГСАД БҮГД	1435	1456	101.5	-21
538	Удирдах ажилтан	49	38	77.6	11
539	Гүйцэтгэх ажилтан	1000	1031	103.1	-31
540	Үйлчлэх ажилтан	358	367	102.5	-9
541	Гэрээт ажилтан	28	20	71.4	8
СОНГУУЛИЙН ЕРӨНХИЙ ХОРООНЫ ДАРГА					
001	I. НИЙТ ЗАРЛАГА БА ЦЭВЭР ЗЭЭЛИЙН ДҮН	13,005.9	12,122.1	93.2	883.8
002	II. НИЙТ ЗАРЛАГЫН ДҮН	13,005.9	12,122.1	93.2	883.8
005	IV. УРСГАЛ ЗАРДЛЫН ДҮН	12,872.1	11,993.1	93.2	879.0
006	Бараа, үйлчилгээний зардал	12,863.7	11,985.8	93.2	877.9
007	Цалин хөлс болон нэмэгдэл урамшил	349.7	320.9	91.7	28.9
008	Үндсэн цалин	332.5	304.1	91.5	28.3
012	Унаа хоолны хөнгөлөлт	17.2	16.7	97.0	0.5
019	Ажил олгогчоос нийгмийн даатгалд төлөх шимтгэл	38.5	35.1	91.3	3.4
020	Тэтгэвэр, тэтгэмжийн даатгалын шимтгэл	31.5	28.7	91.3	2.7
021	Тэтгэврийн даатгал	24.5	22.3	91.3	2.1
026	Тэтгэмжийн даатгал	2.8	2.6	91.3	0.2
027	ҮОМШӨ ний даатгал	3.5	3.2	91.3	0.3
028	Ажилгүйдлийн даатгал	0.7	0.6	91.3	0.1
031	Эрүүл мэндийн даатгалын хураамж	7.0	6.4	91.3	0.6
032	Байгууллага төлөх ЭМД ийн хураамж	7.0	6.4	91.3	0.6
035	БАРАА ҮЙЛЧИЛГЭЭНИЙ УРСГАЛ ЗАРДАЛ	12,475.5	11,629.8	93.2	845.7
040	Бараа, үйлчилгээний бусад зардал	12,475.5	11,629.8	93.2	845.7
041	Бичиг хэрэг	4.1	4.1	99.9	0.0

	ЕРӨНХИЙЛӨН ЗАХИРАГЧ	ТӨЛ	ГҮЙЦ	ХУВЬ	ЗӨРҮҮ
	1	2	3	4=3/2	5=2-3
042	Тээвэр (шатахуун)	32.5	29.1	89.6	3.4
043	Шуудан холбоо	18.9	16.3	86.3	2.6
045	Дотоод албан томилолт	15.1	12.9	85.0	2.3
046	Гадаад томилолт /арга хэмжээ/	51.6	50.9	98.6	0.7
047	Ном хэвлэл авах	1.5	1.0	69.9	0.5
062	Төлбөр хураамж болон бусад зардал	4.0	3.7	92.8	0.3
074	Байрны түрээсийн зардал	167.1	44.1	26.4	123.0
160	Сонгуулийн зардал	12,180.6	11,467.6	94.1	713.0
264	Татаас ба урсгал шилжүүлэг	8.4	7.3	87.1	1.1
294	Өрх гэрт олгох шилжүүлэг	7.0	5.9	84.5	1.1
347	Ажил олгогчоос олгох тэтгэмж, нэг удаагийн урамшуулал	7.0	5.9	84.5	1.1
353	Нэг удаагийн буцалтгүй тусламж	2.5	2.3	90.0	0.3
356	Шагнал, урамшил	4.5	3.7	81.5	0.8
421	Гадаад шилжүүлэг	1.4	1.4	100.0	0.0
422	Олон улсын байгууллагын гишүүний татвар	1.4	1.4	100.0	0.0
424	ХӨРӨНГИЙН ЗАРДАЛ	133.8	129.0	96.4	4.8
427	1. Дотоод хөрөнгө оруулалт	133.8	129.0	96.4	4.8
431	Тоног төхөөрөмж : Төсвийн хөрөнгөөр санхүүжих	133.8	129.0	96.4	4.8
482	ЗАРДЛЫГ САНХҮҮЖҮҮЛЭХ ЭХ ҮҮСВЭР	13,005.9	12,122.1	93.2	883.8
512	Төсвөөс санхүүжих	13,005.9	12,122.1	93.2	883.8
531	Мөнгөн хөрөнгийн эцсийн үлдэгдэл	0.0	0.0	0.0	0.0
536	БАЙГУУЛЛАГЫН ТОО	3	2	66.7	1
537	АЖИЛЛАГСАД БҮГД	26	26	100.0	0
538	Удирдах ажилтан	4	4	100.0	0
539	Гүйцэтгэх ажилтан	22	22	100.0	0
ТӨРИЙН АЛБАНЫ ЗӨВЛӨЛИЙН ДАРГА					
001	I. НИЙТ ЗАРЛАГА БА ЦЭВЭР ЗЭЭЛИЙН ДҮН	692.9	680.9	98.3	12.1
002	II. НИЙТ ЗАРЛАГЫН ДҮН	692.9	680.9	98.3	12.1
005	IV. УРСГАЛ ЗАРДЛЫН ДҮН	628.2	616.1	98.1	12.2
006	Бараа, үйлчилгээний зардал	614.3	602.1	98.0	12.2
007	Цалин хөлс болон нэмэгдэл урамшил	305.4	305.4	100.0	0.0
008	Үндсэн цалин	286.0	286.0	100.0	0.0
012	Унаа хоолны хөнгөлөлт	19.4	19.4	100.0	0.0
019	Ажил олгогчоос нийгмийн даатгалд төлөх шимтгэл	33.9	33.9	100.0	0.0
020	Тэтгэвэр, тэтгэмжийн даатгалын шимтгэл	28.6	28.6	100.0	0.0
021	Тэтгэврийн даатгал	22.2	22.2	100.0	0.0
026	Тэтгэмжийн даатгал	2.5	2.5	100.0	0.0
027	ҮОМШӨ ний даатгал	3.2	3.2	100.0	0.0
028	Ажилгүйдлийн даатгал	0.6	0.6	100.0	0.0
031	Эрүүл мэндийн даатгалын хураамж	5.3	5.3	100.0	0.0
032	Байгууллага төлөх ЭМД ийн хураамж	5.3	5.3	100.0	0.0
035	БАРАА ҮЙЛЧИЛГЭЭНИЙ УРСГАЛ ЗАРДАЛ	275.0	262.8	95.6	12.2
040	Бараа, үйлчилгээний бусад зардал	275.0	262.8	95.6	12.2
041	Бичиг хэрэг	5.7	5.4	95.4	0.3
042	Тээвэр (шатахуун)	32.7	28.3	86.6	4.4
043	Шуудан холбоо	7.7	6.9	89.4	0.8
045	Дотоод албан томилолт	26.4	23.8	90.2	2.6
046	Гадаад томилолт /арга хэмжээ/	28.0	33.3	118.8	-5.3
047	Ном хэвлэл авах	52.2	51.7	99.2	0.4
051	Эд хогшил худалдан авах	1.8	1.8	98.2	0.0
055	Бага үнэтэй, түргэн элэгдэх зүйлс	1.8	1.8	98.2	0.0
060	Урсгал засвар	1.3	0.8	63.1	0.5
062	Төлбөр хураамж болон бусад зардал	7.7	8.6	112.3	-0.9
070	Гадаад зочны зардал	5.3	2.5	47.6	2.8
071	Биеийн тамирын уралдаан тэмцээн	1.1	1.0	94.8	0.1
074	Байрны түрээсийн зардал	26.3	26.3	100.0	0.0
138	Сургалт, хурал, зөвлөгөөний зардал	62.0	48.8	78.7	13.2
143	Сургалт, семинар зохион байгуулах зардал	62.0	48.8	78.7	13.2
164	Бусдаар гүйцэтгүүлсэн ажил, үйлчилгээний хөлс, төлбөр	10.0	10.0	100.0	0.0
170	Төрийн өмнөөс гүйцэтгүүлсэн ажил үйлчилгээ	10.0	10.0	100.0	0.0

	ЕРӨНХИЙЛӨН ЗАХИРАГЧ	ТӨЛ	ГҮЙЦ	ХУВЬ	ЗӨРҮҮ
	1	2	3	4=3/2	5=2-3
181	Мэдээлэл сурталчилгааны зардал	6.9	5.3	76.7	1.6
185	Бусад зардал	0.0	8.2	0.0	-8.2
264	Татаас ба урсгал шилжүүлэг	14.0	14.0	100.2	0.0
294	Өрх гэрт олгох шилжүүлэг	14.0	14.0	100.2	0.0
345	Нэг удаагийн тэтгэмж урамшуулал	7.0	7.0	100.0	0.0
347	Ажил олгогчоос олгох тэтгэмж, нэг удаагийн урамшуулал	6.9	7.0	100.4	0.0
352	Ээлжийн амралтаар нутаг явах унааны зардал	0.6	0.6	100.0	0.0
353	Нэг удаагийн буцалтгүй тусламж	2.8	2.4	84.1	0.5
356	Шагнал, урамшил	3.5	4.0	113.7	-0.5
424	ХӨРӨНГИЙН ЗАРДАЛ	64.7	64.8	100.2	-0.1
427	1. Дотоод хөрөнгө оруулалт	64.7	64.8	100.2	-0.1
431	Тоног төхөөрөмж : Төсвийн хөрөнгөөр санхүүжих	64.7	64.8	100.2	-0.1
482	ЗАРДЛЫГ САНХҮҮЖҮҮЛЭХ ЭХ ҮҮСВЭР	692.9	673.4	97.2	19.6
492	Үндсан үйл ажиллагааны орлогоос санхүүжих	65.0	65.1	100.1	-0.1
493	Туслах үйл ажиллагааны орлогоос санхүүжих	0.0	0.3	0.0	-0.3
512	Төсвөөс санхүүжих	627.9	608.0	96.8	19.9
530	Мөнгөн хөрөнгийн эхний үлдэгдэл	0.0	8.9	0.0	-8.9
531	Мөнгөн хөрөнгийн эцсийн үлдэгдэл	0.0	1.5	0.0	-1.5
536	БАЙГУУЛЛАГЫН ТОО	2	2	100.0	0
537	АЖИЛЛАГСАД БҮГД	24	24	100.0	0
538	Удирдах ажилтан	4	4	100.0	0
539	Гүйцэтгэх ажилтан	19	19	100.0	0
540	Үйлчлэх ажилтан	1	1	100.0	0
УЛСЫН ДЭЭД ШҮҮХИЙН ЕРӨНХИЙ ШҮҮГЧ					
001	I. НИЙТ ЗАРЛАГА БА ЦЭВЭР ЗЭЭЛИЙН ДҮН	2,957.5	2,429.7	82.2	527.8
002	II. НИЙТ ЗАРЛАГЫН ДҮН	2,957.5	2,429.7	82.2	527.8
005	IV. УРСГАЛ ЗАРДЛЫН ДҮН	2,165.5	1,932.4	89.2	233.0
006	Бараа, үйлчилгээний зардал	1,834.4	1,786.5	97.4	47.8
007	Цалин хөлс болон нэмэгдэл урамшил	1,274.5	1,273.3	99.9	1.3
008	Үндсэн цалин	1,152.2	1,158.9	100.6	-6.7
011	Гэрээт ажилчдын цалин	49.6	44.5	89.8	5.1
012	Унаа хоолны хөнгөлөлт	72.7	69.8	96.0	2.9
019	Ажил олгогчоос нийгмийн даатгалд төлөх шимтгэл	140.2	140.2	100.0	0.0
020	Тэтгэвэр, тэтгэмжийн даатгалын шимтгэл	114.7	114.7	100.0	0.0
021	Тэтгэврийн даатгал	89.2	89.2	100.0	0.0
026	Тэтгэмжийн даатгал	10.2	10.2	100.0	0.0
027	ҮОМШӨ ний даатгал	12.7	12.7	100.0	0.0
028	Ажилгүйдлийн даатгал	2.5	2.5	100.0	0.0
031	Эрүүл мэндийн даатгалын хураамж	25.5	25.5	100.0	0.0
032	Байгууллага төлөх ЭМД ийн хураамж	25.5	25.5	100.0	0.0
035	БАРАА ҮЙЛЧИЛГЭЭНИЙ УРСГАЛ ЗАРДАЛ	419.7	373.1	88.9	46.6
036	Тогтмол зардал	24.4	20.3	83.1	4.1
037	Гэрэл цахилгаан	9.6	7.1	74.5	2.4
038	Түлш, халаалт	14.1	12.2	86.8	1.9
039	Цэвэр, бохир ус	0.8	0.9	121.7	-0.2
040	Бараа, үйлчилгээний бусад зардал	395.2	352.8	89.3	42.4
041	Бичиг хэрэг	23.2	21.2	91.3	2.0
042	Тээвэр (шатахуун)	47.6	54.9	115.4	-7.3
043	Шуудан холбоо	36.3	27.9	77.1	8.3
045	Дотоод албан томилолт	27.6	2.6	9.4	25.0
046	Гадаад томилолт /арга хэмжээ/	51.3	60.6	118.3	-9.4
047	Ном хэвлэл авах	19.4	10.2	52.7	9.2
051	Эд хогшил худалдан авах	5.1	4.9	95.0	0.3
052	Багаж хэрэгсэл	0.3	0.1	31.3	0.2
053	Тавилга	2.7	2.1	79.2	0.6
054	Хөдөлмөр хамгааллын хэрэгсэл	0.3	0.0	0.0	0.3
055	Бага үнэтэй, түргэн элэгдэх зүйлс	0.7	0.8	103.1	0.0
056	Програм хангамж	1.1	1.9	171.3	-0.8
057	Нормын хувцас зөөлөн эдлэл	3.3	1.7	51.4	1.6
060	Урсгал засвар	19.0	38.9	204.3	-19.8

	ЕРӨНХИЙЛӨН ЗАХИРАГЧ	ТӨЛ	ГҮЙЦ	ХУВЬ	ЗӨРҮҮ
	1	2	3	4=3/2	5=2-3
062	Төлбөр хураамж болон бусад зардал	9.6	28.1	293.7	-18.5
070	Гадаад зочны зардал	12.6	28.8	228.4	-16.2
071	Биеийн тамирын уралдаан тэмцээн	4.0	4.1	102.6	-0.1
074	Байрны түрээсийн зардал	18.0	16.5	91.9	1.5
138	Сургалт, хурал, зөвлөгөөний зардал	57.3	21.5	37.5	35.8
140	Хичээл, үйлдвэрлэлийн дадлага, сургуулилт	18.7	10.7	57.4	8.0
142	Гадаад сургалт, семинарт оролцох зардал	38.6	10.8	27.9	27.8
164	Бусдаар гүйцэтгүүлсэн ажил, үйлчилгээний хөлс, төлбөр	14.6	14.0	95.7	0.6
176	Тээврийн хэрэгслийн даатгал	14.6	14.0	95.7	0.6
181	Мэдээлэл сурталчилгааны зардал	46.4	16.9	36.5	29.5
264	Татаас ба урсгал шилжүүлэг	331.1	145.9	44.1	185.2
294	Өрх гэрт олгох шилжүүлэг	306.9	139.3	45.4	167.6
345	Нэг удаагийн тэтгэмж урамшуулал	14.9	12.3	82.2	2.6
347	Ажил олгогчоос олгох тэтгэмж, нэг удаагийн урамшуулал	292.0	127.1	43.5	165.0
350	Тэтгэвэрт гарахад нь олгох нэг удаагийн мөнгөн тэтгэм	192.0	27.1	14.1	165.0
351	Орон байраар хангах, орон сууцны дэмжлэг (хувь хүмү	100.0	100.0	100.0	0.0
405	Төлбөр, хураамж	24.2	6.6	27.3	17.6
412	Газрын төлбөр-2	24.2	6.6	27.3	17.6
424	ХӨРӨНГИЙН ЗАРДАЛ	792.0	497.2	62.8	294.8
427	1. Дотоод хөрөнгө оруулалт	729.0	435.7	59.8	293.3
430	Хөрөнгө оруулалт :Төсвийн хөрөнгөөр санхүүжих	180.0	0.0	0.0	180.0
431	Тоног төхөөрөмж : Төсвийн хөрөнгөөр санхүүжих	549.0	435.7	79.4	113.3
452	4. Хөрөнгийн шилжүүлэг	63.0	61.6	97.7	1.4
454	Төсөвт газрын их засвар	63.0	61.6	97.7	1.4
482	ЗАРДЛЫГ САНХҮҮЖҮҮЛЭХ ЭХ ҮҮСВЭР	2,957.5	2,429.7	82.2	527.8
493	Туслах үйл ажиллагааны орлогоос санхүүжих	0.0	2.3	0.0	-2.3
512	Төсвөөс санхүүжих	2,957.5	2,427.4	82.1	530.1
531	Мөнгөн хөрөнгийн эцсийн үлдэгдэл	0.0	0.0	0.0	0.0
536	БАЙГУУЛЛАГЫН ТОО	1	1	100.0	0
537	АЖИЛЛАГСАД БҮГД	102	96	94.1	6
538	Удирдах ажилтан	10	10	100.0	0
539	Гүйцэтгэх ажилтан	71	68	95.8	3
540	Үйлчлэх ажилтан	21	18	85.7	3
УЛСЫН ЕРӨНХИЙ ПРОКУРОР					
001	I. НИЙТ ЗАРЛАГА БА ЦЭВЭР ЗЭЭЛИЙН ДҮН	26,326.7	23,676.2	89.9	2,650.5
002	II. НИЙТ ЗАРЛАГЫН ДҮН	26,326.7	23,676.2	89.9	2,650.5
005	IV. УРСГАЛ ЗАРДЛЫН ДҮН	16,205.5	15,209.8	93.9	995.7
006	Бараа, үйлчилгээний зардал	15,763.4	14,895.0	94.5	868.4
007	Цалин хөлс болон нэмэгдэл урамшил	10,497.1	10,213.9	97.3	283.2
008	Үндсэн цалин	9,802.9	9,720.0	99.2	82.9
011	Гэрээт ажилчдын цалин	177.4	128.5	72.4	48.9
012	Унаа хоолны хөнгөлөлт	516.7	365.4	70.7	151.3
019	Ажил олгогчоос нийгмийн даатгалд төлөх шимтгэл	1,135.0	1,215.2	107.1	-80.2
020	Тэтгэвэр, тэтгэмжийн даатгалын шимтгэл	930.5	1,104.7	118.7	-174.2
021	Тэтгэврийн даатгал	733.3	1,015.7	138.5	-282.4
026	Тэтгэмжийн даатгал	78.9	34.0	43.1	44.9
027	ҮОМШӨ ний даатгал	98.6	42.9	43.5	55.7
028	Ажилгүйдлийн даатгал	19.7	12.2	61.8	7.5
031	Эрүүл мэндийн даатгалын хураамж	204.5	110.4	54.0	94.1
032	Байгууллага төлөх ЭМД ийн хураамж	204.5	110.4	54.0	94.1
035	БАРАА ҮЙЛЧИЛГЭЭНИЙ УРСГАЛ ЗАРДАЛ	4,131.3	3,465.9	83.9	665.4
036	Тогтмол зардал	585.5	510.9	87.3	74.5
037	Гэрэл цахилгаан	72.9	94.6	129.7	-21.7
038	Түлш, халаалт	464.9	376.9	81.1	88.0
039	Цэвэр, бохир ус	47.6	39.5	82.8	8.2
040	Бараа, үйлчилгээний бусад зардал	3,545.9	2,955.0	83.3	590.9
041	Бичиг хэрэг	308.2	183.0	59.4	125.2
042	Тээвэр (шатахуун)	295.7	342.0	115.6	-46.2
043	Шуудан холбоо	422.3	355.1	84.1	67.2
045	Дотоод албан томилолт	305.3	245.5	80.4	59.9

	ЕРӨНХИЙЛӨН ЗАХИРАГЧ	ТӨЛ	ГҮЙЦ	ХУВЬ	ЗӨРҮҮ
	1	2	3	4=3/2	5=2-3
046	Гадаад томилолт /арга хэмжээ/	313.1	256.5	81.9	56.6
047	Ном хэвлэл авах	12.8	39.9	312.1	-27.1
051	Эд хогшил худалдан авах	720.0	724.0	100.6	-4.0
053	Тавилга	678.0	648.9	95.7	29.1
055	Бага үнэтэй, түргэн элэгдэх зүйлс	42.0	75.1	178.8	-33.1
057	Нормын хувцас зөөлөн эдлэл	406.8	189.8	46.7	217.0
060	Урсгал засвар	159.5	219.1	137.3	-59.6
062	Төлбөр хураамж болон бусад зардал	15.7	58.8	374.7	-43.1
070	Гадаад зочны зардал	40.7	45.7	112.1	-4.9
071	Биеийн тамирын уралдаан тэмцээн	6.0	23.3	388.6	-17.3
074	Байрны түрээсийн зардал	82.5	39.0	47.2	43.5
078	Гэмт хэргээс сэргийлэх арга хэмжээний зардал	247.5	163.2	65.9	84.3
138	Сургалт, хурал, зөвлөгөөний зардал	187.9	57.1	30.4	130.8
140	Хичээл, үйлдвэрлэлийн дадлага, сургуулилт	54.6	12.1	22.2	42.5
143	Сургалт, семинар зохион байгуулах зардал	133.3	45.0	33.8	88.3
164	Бусдаар гүйцэтгүүлсэн ажил, үйлчилгээний хөлс, төлбөр	20.2	11.9	58.8	8.3
173	Аудит, баталгаажуулалт зэрэглэл тогтоох үйлчилгээний	12.0	3.7	30.8	8.3
176	Тээврийн хэрэгслийн даатгал	8.2	8.2	100.0	0.0
184	Хог хаягдал устгах, цэвэрлэх	1.7	1.2	70.2	0.5
264	Татаас ба урсгал шилжүүлэг	442.1	314.8	71.2	127.3
294	Өрх гэрт олгох шилжүүлэг	418.6	277.7	66.3	140.9
345	Нэг удаагийн тэтгэмж урамшуулал	238.4	131.1	55.0	107.3
347	Ажил олгогчоос олгох тэтгэмж, нэг удаагийн урамшуулал	180.2	146.6	81.3	33.6
350	Тэтгэвэрт гарахад нь олгох нэг удаагийн мөнгөн тэтгэм	180.2	146.6	81.3	33.6
405	Төлбөр, хураамж	23.6	37.2	157.8	-13.6
409	Арилжааны даатгалын хураамж	9.5	10.0	104.7	-0.4
410	Амь даатгал	9.5	10.0	104.7	-0.4
412	Газрын төлбөр-2	5.9	1.7	29.3	4.2
414	Тээврийн хэрэгслийн татвар	8.2	25.5	312.1	-17.3
424	ХӨРӨНГИЙН ЗАРДАЛ	10,121.2	8,466.4	83.7	1,654.8
427	1. Дотоод хөрөнгө оруулалт	8,671.2	7,028.2	81.1	1,643.0
430	Хөрөнгө оруулалт :Төсвийн хөрөнгөөр санхүүжих	8,112.2	6,742.3	83.1	1,369.9
431	Тоног төхөөрөмж : Төсвийн хөрөнгөөр санхүүжих	559.0	286.0	51.2	273.0
452	4. Хөрөнгийн шилжүүлэг	1,450.0	1,438.2	99.2	11.8
454	Төсөвт газрын их засвар	1,450.0	1,438.2	99.2	11.8
482	ЗАРДЛЫГ САНХҮҮЖҮҮЛЭХ ЭХ ҮҮСВЭР	26,326.7	23,676.7	89.9	2,650.0
493	Туслах үйл ажиллагааны орлогоос санхүүжих	0.0	0.0	0.0	0.0
512	Төсвөөс санхүүжих	26,326.7	23,676.7	89.9	2,650.0
530	Мөнгөн хөрөнгийн эхний үлдэгдэл	0.0	0.0	0.0	0.0
531	Мөнгөн хөрөнгийн эцсийн үлдэгдэл	0.0	384.7	0.0	-384.7
536	БАЙГУУЛЛАГЫН ТОО	0	44	0.0	-44
537	АЖИЛЛАГСАД БҮГД	1012	1012	100.0	0
538	Удирдах ажилтан	52	51	98.1	1
539	Гүйцэтгэх ажилтан	644	502	78.0	142
540	Үйлчлэх ажилтан	277	457	165.0	-180
541	Гэрээт ажилтан	39	2	5.1	37
УУЛ, УУРХАЙН САЙД					
001	I. НИЙТ ЗАРЛАГА БА ЦЭВЭР ЗӨЭЛИЙН ДҮН	22,035.1	20,055.5	91.0	1,979.6
002	II. НИЙТ ЗАРЛАГЫН ДҮН	22,035.1	20,055.5	91.0	1,979.6
005	IV. УРСГАЛ ЗАРДЛЫН ДҮН	10,191.3	9,473.6	93.0	717.7
006	Бараа, үйлчилгээний зардал	8,632.7	7,952.9	92.1	679.7
007	Цалин хөлс болон нэмэгдэл урамшил	4,056.8	3,996.4	98.5	60.4
008	Үндсэн цалин	2,996.4	2,995.8	100.0	0.6
009	Нэмэгдэл, урамшил	668.2	642.0	96.1	26.3
011	Гэрээт ажилчдын цалин	163.1	143.2	87.8	19.9
012	Унаа хоолны хөнгөлөлт	229.0	215.4	94.1	13.6
019	Ажил олгогчоос нийгмийн даатгалд төлөх шимтгэл	453.1	432.4	95.4	20.7
020	Тэтгэвэр, тэтгэмжийн даатгалын шимтгэл	370.2	376.9	101.8	-6.7
021	Тэтгэврийн даатгал	287.3	317.7	110.6	-30.5
026	Тэтгэмжийн даатгал	33.2	19.4	58.6	13.7

	ЕРӨНХИЙЛӨН ЗАХИРАГЧ	ТӨЛ	ГҮЙЦ	ХУВЬ	ЗӨРҮҮ
	1	2	3	4=3/2	5=2-3
027	ҮОМШӨ ний даатгал	41.5	31.4	75.7	10.1
028	Ажилгүйдлийн даатгал	8.3	8.4	101.1	-0.1
031	Эрүүл мэндийн даатгалын хураамж	82.9	55.5	66.9	27.4
032	Байгууллага төлөх ЭМД ийн хураамж	82.9	55.5	66.9	27.4
035	БАРАА ҮЙЛЧИЛГЭЭНИЙ УРСГАЛ ЗАРДАЛ	4,122.8	3,524.2	85.5	598.6
036	Тогтмол зардал	427.8	384.8	90.0	42.9
037	Гэрэл цахилгаан	123.2	95.6	77.6	27.6
038	Түлш, халаалт	230.8	233.2	101.1	-2.5
039	Цэвэр, бохир ус	73.8	56.0	75.8	17.9
040	Бараа, үйлчилгээний бусад зардал	3,695.0	3,139.3	85.0	555.7
041	Бичиг хэрэг	65.8	57.3	87.1	8.5
042	Тээвэр (шатахуун)	202.1	186.3	92.2	15.8
043	Шуудан холбоо	81.5	67.7	83.1	13.8
045	Дотоод албан томилолт	279.9	141.8	50.7	138.1
046	Гадаад томилолт /арга хэмжээ/	103.2	196.6	190.5	-93.4
047	Ном хэвлэл авах	1.5	2.8	186.1	-1.3
051	Эд хогшил худалдан авах	83.4	66.9	80.1	16.6
052	Багаж хэрэгсэл	9.7	10.1	103.5	-0.3
053	Тавилга	11.3	10.1	89.4	1.2
054	Хөдөлмөр хамгааллын хэрэгсэл	1.2	0.9	75.8	0.3
055	Бага үнэтэй, түргэн элэгдэх зүйлс	6.0	7.4	122.8	-1.4
056	Програм хангамж	55.2	38.4	69.6	16.8
057	Нормын хувцас зөөлөн эдлэл	11.6	11.6	100.0	0.0
059	Эм	7.0	6.5	93.0	0.5
060	Урсгал засвар	87.1	79.6	91.3	7.5
062	Төлбөр хураамж болон бусад зардал	42.5	61.8	145.4	-19.3
070	Гадаад зочны зардал	49.2	47.9	97.3	1.3
071	Биеийн тамирын уралдаан тэмцээн	4.5	3.3	72.3	1.2
074	Байрны түрээсийн зардал	29.2	40.9	140.3	-11.7
076	Төвлөрсөн арга хэмжээ	8.0	8.0	99.9	0.0
087	Харуул хамгаалалтын зардал	20.0	17.7	88.4	2.3
127	Хөтөлбөр болон төслийн дотоод урсгал зардал	406.1	365.5	90.0	40.6
138	Сургалт, хурал, зөвлөгөөний зардал	89.0	36.3	40.8	52.7
139	Давтан сургалтын зардал	22.1	0.7	3.2	21.4
140	Хичээл, үйлдвэрлэлийн дадлага, сургуулилт	0.5	0.2	29.2	0.4
141	Төрийн албан хаагчдыг мэргэжил дээшлүүлэх, мэргэш	1.2	0.4	31.5	0.8
142	Гадаад сургалт, семинарт оролцох зардал	31.1	17.0	54.8	14.0
143	Сургалт, семинар зохион байгуулах зардал	34.1	18.1	52.9	16.1
164	Бусдаар гүйцэтгүүлсэн ажил, үйлчилгээний хөлс, төлбөр	2,070.3	1,699.7	82.1	370.6
168	Эрдэм, шинжилгээ, судалгааны ажлын хөлс	30.0	15.0	50.0	15.0
170	Төрийн өмнөөс гүйцэтгүүлсэн ажил үйлчилгээ	1,892.5	1,554.9	82.2	337.6
174	Аудит, зэрэглэл тогтоох үйлчилгээний хөлс (дотоод)	83.2	80.8	97.1	2.4
175	Эд хөрөнгийн даатгал	3.3	1.8	54.5	1.5
176	Тээврийн хэрэгслийн даатгал	10.0	8.8	87.7	1.2
178	Харуул, хамгаалалтын хөлс	51.3	38.5	75.0	12.8
180	Улсын мэдээллийн маягт бэлтгэх	2.4	0.0	0.0	2.4
181	Мэдээлэл сурталчилгааны зардал	50.8	41.3	81.4	9.4
264	Татаас ба урсгал шилжүүлэг	1,558.6	1,520.7	97.6	37.9
294	Өрх гэрт олгох шилжүүлэг	166.8	130.4	78.2	36.4
347	Ажил олгогчоос олгох тэтгэмж, нэг удаагийн урамшуулал	166.8	130.4	78.2	36.4
350	Тэтгэвэрт гарахад нь олгох нэг удаагийн мөнгөн тэтгэм	61.7	37.9	61.5	23.8
353	Нэг удаагийн буцалтгүй тусламж	92.5	83.7	90.5	8.8
356	Шагнал, урамшил	12.6	8.8	69.8	3.8
362	Хүн амын тодорхой бүлэгт үзүүлэх дэмжлэг	1,365.0	1,363.9	99.9	1.1
390	Сургалтын төлбөрийн буцалтгүй тусламж	1,365.0	1,363.9	99.9	1.1
405	Төлбөр, хураамж	26.8	26.4	98.3	0.4
409	Арилжааны даатгалын хураамж	20.3	15.9	78.2	4.4
411	Гэнэтийн ослын даатгал	20.3	15.9	78.2	4.4
412	Газрын төлбөр-2	6.5	10.5	161.3	-4.0
424	ХӨРӨНГИЙН ЗАРДАЛ	11,843.8	10,581.8	89.3	1,262.0

	ЕРӨНХИЙЛӨН ЗАХИРАГЧ	ТӨЛ	ГҮЙЦ	ХУВЬ	ЗӨРҮҮ
	1	2	3	4=3/2	5=2-3
427	1. Дотоод хөрөнгө оруулалт	4,279.0	3,596.8	84.1	682.2
430	Хөрөнгө оруулалт :Төсвийн хөрөнгөөр санхүүжих	3,027.0	2,452.7	81.0	574.3
431	Тоног төхөөрөмж : Төсвийн хөрөнгөөр санхүүжих	1,252.0	1,144.1	91.4	107.9
448	3. Газар ба материаллаг бус зүйлсийн зардал	7,326.1	6,756.1	92.2	570.0
449	Геолог хайгуулын зардал	7,326.1	6,756.1	92.2	570.0
452	4. Хөрөнгийн шилжүүлэг	238.7	228.9	95.9	9.8
454	Төсөвт газрын их засвар	238.7	228.9	95.9	9.8
482	ЗАРДЛЫГ САНХҮҮЖҮҮЛЭХ ЭХ ҮҮСВЭР	22,035.1	20,055.5	91.0	1,979.6
493	Туслах үйл ажиллагааны орлогоос санхүүжих	5.2	5.2	100.0	0.0
512	Төсвөөс санхүүжих	22,029.9	20,050.3	91.0	1,979.6
530	Мөнгөн хөрөнгийн эхний үлдэгдэл	0.0	15,470.6	0.0	-15,470.6
531	Мөнгөн хөрөнгийн эцсийн үлдэгдэл	0.0	1,493.8	0.0	-1,493.8
536	БАЙГУУЛЛАГЫН ТОО	4	4	100.0	0
537	АЖИЛЛАГСАД БҮГД	399	399	100.0	0
538	Удирдах ажилтан	45	32	71.1	13
539	Гүйцэтгэх ажилтан	299	314	105.0	-15
540	Үйлчлэх ажилтан	21	9	42.9	12
541	Гэрээт ажилтан	34	44	129.4	-10
ҮЙЛДВЭР, ХӨДӨӨ АЖ АХУЙН САЙД					
001	I. НИЙТ ЗАРЛАГА БА ЦЭВЭР ЗЭЭЛИЙН ДҮН	162,885.9	140,801.0	86.4	22,084.9
002	II. НИЙТ ЗАРЛАГЫН ДҮН	190,265.5	147,888.4	77.7	42,377.1
005	IV. УРСГАЛ ЗАРДЛЫН ДҮН	105,863.5	93,664.7	88.5	12,198.8
006	Бараа, үйлчилгээний зардал	41,599.0	41,296.3	99.3	302.7
007	Цалин хөлс болон нэмэгдэл урамшил	9,117.9	8,886.3	97.5	231.6
008	Үндсэн цалин	7,421.8	7,228.6	97.4	193.1
011	Гэрээт ажилчдын цалин	1,187.6	1,171.3	98.6	16.3
012	Унаа хоолны хөнгөлөлт	508.5	486.3	95.6	22.2
019	Ажил олгогчоос нийгмийн даатгалд төлөх шимтгэл	1,007.4	1,004.5	99.7	2.9
020	Тэтгэвэр, тэтгэмжийн даатгалын шимтгэл	825.0	846.4	102.6	-21.4
021	Тэтгэврийн даатгал	638.4	680.1	106.5	-41.7
026	Тэтгэмжийн даатгал	70.1	61.7	88.0	8.5
027	ҮОМШӨ ний даатгал	95.4	81.9	85.8	13.5
028	Ажилгүйдлийн даатгал	21.1	22.7	108.0	-1.7
031	Эрүүл мэндийн даатгалын хураамж	182.4	158.1	86.7	24.3
032	Байгууллага төлөх ЭМД ийн хураамж	182.4	158.1	86.7	24.3
035	БАРАА ҮЙЛЧИЛГЭЭНИЙ УРСГАЛ ЗАРДАЛ	31,473.7	31,405.5	99.8	68.2
036	Тогтмол зардал	1,047.9	859.1	82.0	188.8
037	Гэрэл цахилгаан	318.0	281.2	88.4	36.9
038	Түлш, халаалт	668.6	530.8	79.4	137.8
039	Цэвэр, бохир ус	61.3	47.2	76.9	14.1
040	Бараа, үйлчилгээний бусад зардал	30,425.8	30,546.4	100.4	-120.7
041	Бичиг хэрэг	100.2	100.2	100.0	0.0
042	Тээвэр (шатахуун)	893.5	631.8	70.7	261.7
043	Шуудан холбоо	153.0	157.6	103.0	-4.6
045	Дотоод албан томилолт	729.5	498.9	68.4	230.6
046	Гадаад томилолт /арга хэмжээ/	50.2	68.0	135.5	-17.8
047	Ном хэвлэл авах	2.4	2.6	106.6	-0.2
051	Эд хогшил худалдан авах	1,726.3	1,928.4	111.7	-202.2
052	Багаж хэрэгсэл	1,652.7	1,495.6	90.5	157.2
053	Тавилга	18.9	10.7	56.7	8.2
054	Хөдөлмөр хамгааллын хэрэгсэл	8.7	8.8	101.5	-0.1
055	Бага үнэтэй, түргэн элэгдэх зүйлс	42.5	409.8	965.1	-367.4
056	Програм хангамж	3.5	3.5	100.0	0.0
057	Нормын хувцас зөөлөн эдлэл	34.2	35.6	104.1	-1.4
059	Эм	7,036.6	6,405.3	91.0	631.3
060	Урсгал засвар	197.5	313.0	158.5	-115.5
062	Төлбөр хураамж болон бусад зардал	1,020.2	2,339.0	229.3	-1,318.8
070	Гадаад зочны зардал	11.5	10.3	89.3	1.2
071	Биеийн тамирын уралдаан тэмцээн	6.9	6.9	100.0	0.0
074	Байрны түрээсийн зардал	60.1	38.2	63.5	21.9

	ЕРӨНХИЙЛӨН ЗАХИРАГЧ	ТӨЛ	ГҮЙЦ	ХУВЬ	ЗӨРҮҮ
	1	2	3	4=3/2	5=2-3
076	Төвлөрсөн арга хэмжээ	3,684.5	3,570.3	96.9	114.2
087	Харуул хамгаалалтын зардал	5.0	4.6	91.4	0.4
117	Банкны үйлчилгээний хураамж	0.0	0.6	0.0	-0.6
118	Урьд оны өр	0.0	1,196.5	0.0	-1,196.5
123	Ургамал хамгааллын зардал	1,786.0	1,764.7	98.8	21.3
124	Ногоон хувьсгалын хөтөлбарийн зардал	452.0	451.6	99.9	0.4
125	Мал аж ахуйн үржлийн зардал	197.1	91.1	46.2	106.0
127	Хөтөлбөр болон төслийн дотоод урсгал зардал	732.1	669.1	91.4	63.0
138	Сургалт, хурал, зөвлөгөөний зардал	890.0	695.4	78.1	194.6
140	Хичээл, үйлдвэрлэлийн дадлага, сургуулилт	15.9	14.0	88.3	1.9
143	Сургалт, семинар зохион байгуулах зардал	874.1	681.3	77.9	192.7
162	Мал эмнэлгийн үйлчилгээний зардал	5,990.1	5,884.3	98.2	105.8
164	Бусдаар гүйцэтгүүлсэн ажил, үйлчилгээний хөлс, төлбөр	4,309.9	3,392.0	78.7	917.8
168	Эрдэм, шинжилгээ, судалгааны ажлын хөлс	25.0	20.0	80.0	5.0
170	Төрийн өмнөөс гүйцэтгүүлсэн ажил үйлчилгээ	4,172.4	3,311.9	79.4	860.5
174	Аудит, зэрэглэл тогтоох үйлчилгээний хөлс (дотоод)	21.1	20.6	97.4	0.6
175	Эд хөрөнгийн даатгал	54.0	1.5	2.8	52.5
176	Тээврийн хэрэгслийн даатгал	36.2	36.8	101.8	-0.7
179	Тээврийн хэрэгслийн оношилгоо	1.2	1.3	105.9	-0.1
181	Мэдээлэл сурталчилгааны зардал	308.9	242.9	78.7	65.9
182	Товхимол, тараах материал	45.0	44.9	99.7	0.1
183	Газрын төлбөр	3.0	2.7	89.1	0.3
264	Татаас ба урсгал шилжүүлэг	64,264.5	52,368.4	81.5	11,896.1
265	Татаас	63,100.0	51,274.5	81.3	11,825.5
269	Бусад татаас, шижүүлэг	36,100.0	39,875.0	110.5	-3,775.0
270	Улаан буудай, махны татаас	27,000.0	11,399.5	42.2	15,600.5
294	Өрх гэрт олгох шилжүүлэг	1,011.0	951.3	94.1	59.7
340	Тэтгэвэрийн нөхөн олговор	64.5	0.0	0.0	64.5
345	Нэг удаагийн тэтгэмж урамшуулал	237.0	272.8	115.1	-35.8
347	Ажил олгогчоос олгох тэтгэмж, нэг удаагийн урамшуулал	709.5	678.5	95.6	31.0
350	Тэтгэвэрт гарахад нь олгох нэг удаагийн мөнгөн тэтгэмж	575.4	563.9	98.0	11.5
353	Нэг удаагийн буцалтгүй тусламж	108.5	100.3	92.4	8.2
356	Шагнал, урамшил	17.3	9.4	54.0	8.0
357	Бүтцийн өөрчөлтийн улмаас чөлөөлөгдсөн албан хаагч	8.2	4.9	60.0	3.3
405	Төлбөр, хураамж	27.1	16.2	59.7	10.9
412	Газрын төлбөр-2	18.0	8.1	44.8	9.9
414	Тээврийн хэрэгслийн татвар	9.1	8.1	89.2	1.0
421	Гадаад шилжүүлэг	126.3	126.3	100.0	0.0
422	Олон улсын байгууллагын гишүүний татвар	126.3	126.3	100.0	0.0
424	ХӨРӨНГИЙН ЗАРДАЛ	84,402.0	54,223.7	64.2	30,178.3
427	1. Дотоод хөрөнгө оруулалт	53,483.9	34,318.1	64.2	19,165.8
430	Хөрөнгө оруулалт :Төсвийн хөрөнгөөр санхүүжих	52,356.4	33,790.7	64.5	18,565.7
431	Тоног төхөөрөмж : Төсвийн хөрөнгөөр санхүүжих	1,127.5	527.5	46.8	600.0
440	2. Улсын нөөцийн эх үүсвэр нэмэгдүүлэх	28,000.0	17,859.8	63.8	10,140.2
445	Таваарын буудайн нөөц	28,000.0	17,859.8	63.8	10,140.2
452	4. Хөрөнгийн шилжүүлэг	1,362.1	1,288.7	94.6	73.4
454	Төсөвт газрын их засвар	1,362.1	1,288.7	94.6	73.4
456	5. Гадаад зээлээс санхүүжих хөрөнгө оруулалт	1,556.0	757.0	48.7	799.0
459	Барилга байгууламж	1,230.0	639.7	52.0	590.3
460	Тоног төхөөрөмж	326.0	117.3	36.0	208.7
462	ЭРГЭЖ ТӨЛӨГДӨХ ТӨЛБӨРИЙГ ХАССАН ЦЭВЭР ЗЭЭЛ	-27,379.5	-7,087.4	25.9	-20,292.2
463	1.Эргэж төлөгдөх зээл	-27,379.5	-7,087.4	25.9	-20,292.2
465	Дотоод эх үүсвэрээс олгосон зээлээс эргэж төлөгдөх	-27,379.5	-7,087.4	25.9	-20,292.2
482	ЗАРДЛЫГ САНХҮҮЖҮҮЛЭХ ЭХ ҮҮСВЭР	162,885.9	141,755.9	87.0	21,130.0
489	Гадаад төслийн зээлээс санхүүжих	3,189.8	3,006.9	94.3	183.0
492	Үндсан үйл ажиллагааны орлогоос санхүүжих	5,159.4	25,923.0	502.4	-20,763.6
493	Туслах үйл ажиллагааны орлогоос санхүүжих	164.3	297.3	180.9	-133.0
498	Төсөв болон дамжуулан зээлдүүлсэн зээлээс эргэж төлөгд	-29,550.0	-9,257.8	31.3	-20,292.2
507	Тариалан эрхлэлтийг дэмжих сан	28,000.0	0.0	0.0	28,000.0
512	Төсвөөс санхүүжих	155,922.3	121,786.6	78.1	34,135.8

	ЕРӨНХИЙЛӨН ЗАХИРАГЧ	ТӨЛ	ГҮЙЦ	ХУВЬ	ЗӨРҮҮ
	1	2	3	4=3/2	5=2-3
530	Мөнгөн хөрөнгийн эхний үлдэгдэл	0.0	1,293.8	0.0	-1,293.8
531	Мөнгөн хөрөнгийн эцсийн үлдэгдэл	0.0	6,999.4	0.0	-6,999.4
536	БАЙГУУЛЛАГЫН ТОО	36	36	100.0	0
537	АЖИЛЛАГСАД БҮГД	1131	1090	96.4	41
538	Удирдах ажилтан	73	64	87.7	9
539	Гүйцэтгэх ажилтан	724	637	88.0	87
540	Үйлчлэх ажилтан	193	243	125.9	-50
541	Гэрээт ажилтан	141	146	103.5	-5
ҮНДЭСНИЙ АЮУЛГҮЙ БАЙДЛЫН ЗӨВЛӨЛИЙН НАРИЙН БИЧГИЙН ДАРГА					
001	I. НИЙТ ЗАРЛАГА БА ЦЭВЭР ЗЭЭЛИЙН ДҮН	2,014.4	1,892.0	93.9	122.4
002	II. НИЙТ ЗАРЛАГЫН ДҮН	2,014.4	1,892.0	93.9	122.4
005	IV. УРСГАЛ ЗАРДЛЫН ДҮН	1,516.5	1,400.1	92.3	116.4
006	Бараа, үйлчилгээний зардал	1,370.4	1,291.8	94.3	78.5
007	Цалин хөлс болон нэмэгдэл урамшил	923.6	880.6	95.4	42.9
008	Үндсэн цалин	543.2	543.2	100.0	0.0
009	Нэмэгдэл, урамшил	320.8	277.8	86.6	42.9
012	Унаа хоолны хөнгөлөлт	59.6	59.6	100.0	0.0
019	Ажил олгогчоос нийгмийн даатгалд төлөх шимтгэл	103.3	103.3	100.0	0.0
020	Тэтгэвэр, тэтгэмжийн даатгалын шимтгэл	84.5	84.5	100.0	0.0
021	Тэтгэврийн даатгал	65.7	65.7	100.0	0.0
026	Тэтгэмжийн даатгал	7.5	7.5	100.0	0.0
027	ҮОМШӨ ний даатгал	9.4	9.4	100.0	0.0
028	Ажилгүйдлийн даатгал	1.9	1.9	100.0	0.0
031	Эрүүл мэндийн даатгалын хураамж	18.8	18.7	99.8	0.0
032	Байгууллага төлөх ЭМД ийн хураамж	18.8	18.7	99.8	0.0
035	БАРАА ҮЙЛЧИЛГЭЭНИЙ УРСГАЛ ЗАРДАЛ	343.5	307.9	89.6	35.6
036	Тогтмол зардал	39.8	23.6	59.4	16.2
037	Гэрэл цахилгаан	9.7	12.7	131.0	-3.0
038	Түлш, халаалт	25.4	10.1	39.7	15.3
039	Цэвэр, бохир ус	4.7	0.8	18.0	3.8
040	Бараа, үйлчилгээний бусад зардал	303.7	284.3	93.6	19.4
041	Бичиг хэрэг	14.3	15.0	105.3	-0.7
042	Тээвэр (шатахуун)	30.8	30.1	97.7	0.7
043	Шуудан холбоо	39.9	32.6	81.5	7.4
045	Дотоод албан томилолт	31.3	21.9	69.9	9.4
046	Гадаад томилолт /арга хэмжээ/	37.0	52.2	141.1	-15.2
047	Ном хэвлэл авах	12.4	14.2	114.3	-1.8
050	Эрдэм шинжилгээний ажил	61.8	59.8	96.7	2.1
057	Нормын хувцас зөөлөн эдлэл	11.0	6.8	61.7	4.2
060	Урсгал засвар	11.7	9.7	82.4	2.1
062	Төлбөр хураамж болон бусад зардал	11.7	12.3	105.3	-0.6
070	Гадаад зочны зардал	13.0	12.7	97.5	0.3
071	Биеийн тамирын уралдаан тэмцээн	0.6	0.6	100.0	0.0
138	Сургалт, хурал, зөвлөгөөний зардал	27.1	15.7	58.1	11.3
143	Сургалт, семинар зохион байгуулах зардал	27.1	15.7	58.1	11.3
184	Хог хаягдал устгах, цэвэрлэх	0.9	0.7	74.0	0.2
264	Татаас ба урсгал шилжүүлэг	146.1	108.3	74.1	37.8
294	Өрх гэрт олгох шилжүүлэг	146.1	108.3	74.1	37.8
345	Нэг удаагийн тэтгэмж урамшуулал	18.1	14.7	81.1	3.4
347	Ажил олгогчоос олгох тэтгэмж, нэг удаагийн урамшуулал	128.0	93.6	73.1	34.4
350	Тэтгэвэрт гарахад нь олгох нэг удаагийн мөнгөн тэтгэм	128.0	93.6	73.1	34.4
424	ХӨРӨНГИЙН ЗАРДАЛ	497.9	491.8	98.8	6.1
427	1. Дотоод хөрөнгө оруулалт	497.9	491.8	98.8	6.1
431	Тоног төхөөрөмж : Төсвийн хөрөнгөөр санхүүжих	497.9	491.8	98.8	6.1
482	ЗАРДЛЫГ САНХҮҮЖҮҮЛЭХ ЭХ ҮҮСВЭР	2,014.4	1,891.7	93.9	122.7
512	Төсвөөс санхүүжих	2,014.4	1,891.7	93.9	122.7
531	Мөнгөн хөрөнгийн эцсийн үлдэгдэл	0.0	0.3	0.0	-0.3
536	БАЙГУУЛЛАГЫН ТОО	2	2	100.0	0
537	АЖИЛЛАГСАД БҮГД	85	79	92.9	6
538	Удирдах ажилтан	6	6	100.0	0

	ЕРӨНХИЙЛӨН ЗАХИРАГЧ	ТӨЛ	ГҮЙЦ	ХУВЬ	ЗӨРҮҮ
	1	2	3	4=3/2	5=2-3
539	Гүйцэтгэх ажилтан	73	70	95.9	3
540	Үйлчлэх ажилтан	6	3	50.0	3
ҮНДЭСНИЙ ЕРӨНХИЙ АУДИТОР					
001	I. НИЙТ ЗАРЛАГА БА ЦЭВЭР ЗӨЭЛИЙН ДҮН	1,649.6	1,643.1	99.6	6.5
002	II. НИЙТ ЗАРЛАГЫН ДҮН	1,649.6	1,643.1	99.6	6.5
005	IV. УРСГАЛ ЗАРДЛЫН ДҮН	1,580.1	1,573.6	99.6	6.5
006	Бараа, үйлчилгээний зардал	1,276.0	1,268.1	99.4	7.9
007	Цалин хөлс болон нэмэгдэл урамшил	1,007.6	1,007.2	100.0	0.4
008	Үндсэн цалин	961.3	992.4	103.2	-31.0
012	Унаа хоолны хөнгөлөлт	46.3	14.8	32.0	31.5
019	Ажил олгогчоос нийгмийн даатгалд төлөх шимтгэл	112.7	112.7	100.0	0.0
020	Тэтгэвэр, тэтгэмжийн даатгалын шимтгэл	92.2	92.2	100.0	0.0
021	Тэтгэврийн даатгал	71.7	71.7	100.0	0.0
026	Тэтгэмжийн даатгал	8.2	8.2	100.0	0.0
027	ҮОМШӨ ний даатгал	10.2	10.2	100.0	0.0
028	Ажилгүйдлийн даатгал	2.0	2.0	100.0	0.0
031	Эрүүл мэндийн даатгалын хураамж	20.5	20.5	100.0	0.0
032	Байгууллага төлөх ЭМД ийн хураамж	20.5	20.5	100.0	0.0
035	БАРАА ҮЙЛЧИЛГЭЭНИЙ УРСГАЛ ЗАРДАЛ	155.7	148.2	95.2	7.5
040	Бараа, үйлчилгээний бусад зардал	155.7	148.2	95.2	7.5
041	Бичиг хэрэг	16.0	12.0	75.4	3.9
042	Тээвэр (шатахуун)	22.8	26.4	115.7	-3.6
043	Шуудан холбоо	14.9	12.2	81.6	2.7
045	Дотоод албан томилолт	14.3	13.7	96.0	0.6
046	Гадаад томилолт /арга хэмжээ/	25.9	28.1	108.7	-2.2
047	Ном хэвлэл авах	0.6	0.0	6.4	0.5
060	Урсгал засвар	3.2	2.9	93.1	0.2
062	Төлбөр хураамж болон бусад зардал	24.8	24.3	98.0	0.5
070	Гадаад зочны зардал	7.8	5.2	66.7	2.6
138	Сургалт, хурал, зөвлөгөөний зардал	4.6	4.6	100.0	0.0
143	Сургалт, семинар зохион байгуулах зардал	4.6	4.6	100.0	0.0
164	Бусдаар гүйцэтгүүлсэн ажил, үйлчилгээний хөлс, төлбөр	21.0	18.8	89.3	2.2
170	Төрийн өмнөөс гүйцэтгүүлсэн ажил үйлчилгээ	19.0	18.8	99.0	0.2
176	Тээврийн хэрэгслийн даатгал	2.0	0.0	0.0	2.0
179	Тээврийн хэрэгслийн оношилгоо	0.1	0.0	0.0	0.1
264	Татаас ба урсгал шилжүүлэг	304.1	305.5	100.5	-1.4
294	Өрх гэрт олгох шилжүүлэг	301.8	302.1	100.1	-0.3
347	Ажил олгогчоос олгох тэтгэмж, нэг удаагийн урамшуулал	301.8	302.1	100.1	-0.3
350	Тэтгэвэрт гарахад нь олгох нэг удаагийн мөнгөн тэтгэм	30.6	30.6	100.0	0.0
351	Орон байраар хангах, орон сууцны дэмжлэг (хувь хүмү	250.0	250.0	100.0	0.0
353	Нэг удаагийн буцалтгүй тусламж	1.6	2.1	133.9	-0.5
356	Шагнал, урамшил	2.1	1.9	90.5	0.2
357	Бүтцийн өөрчлөлтийн улмаас чөлөөлөгдсөн албан хаагч	17.5	17.5	100.0	0.0
405	Төлбөр, хураамж	0.3	1.4	465.3	-1.1
414	Тээврийн хэрэгслийн татвар	0.3	1.4	465.3	-1.1
421	Гадаад шилжүүлэг	2.0	2.0	100.0	0.0
422	Олон улсын байгууллагын гишүүний татвар	2.0	2.0	100.0	0.0
424	ХӨРӨНГИЙН ЗАРДАЛ	69.5	69.5	100.0	0.0
427	1. Дотоод хөрөнгө оруулалт	69.5	69.5	100.0	0.0
431	Тоног төхөөрөмж : Төсвийн хөрөнгөөр санхүүжих	69.5	69.5	100.0	0.0
482	ЗАРДЛЫГ САНХҮҮЖҮҮЛЭХ ЭХ ҮҮСВЭР	1,649.6	1,644.6	99.7	5.0
512	Төсвөөс санхүүжих	1,649.6	1,644.6	99.7	5.0
531	Мөнгөн хөрөнгийн эцсийн үлдэгдэл	0.0	1.5	0.0	-1.5
536	БАЙГУУЛЛАГЫН ТОО	1	1	100.0	0
537	АЖИЛЛАГСАД БҮГД	65	62	95.4	3
538	Удирдах ажилтан	3	2	66.7	1
539	Гүйцэтгэх ажилтан	59	56	94.9	3
540	Үйлчлэх ажилтан	3	4	133.3	-1
ҮНДЭСНИЙ СТАТИСТИКИЙН ХОРООНЫ ДАРГА					
001	I. НИЙТ ЗАРЛАГА БА ЦЭВЭР ЗӨЭЛИЙН ДҮН	8,915.5	7,025.8	78.8	1,889.7

	ЕРӨНХИЙЛӨН ЗАХИРАГЧ	ТӨЛ	ГҮЙЦ	ХУВЬ	ЗӨРҮҮ
	1	2	3	4=3/2	5=2-3
002	II. НИЙТ ЗАРЛАГЫН ДҮН	8,915.5	7,025.8	78.8	1,889.7
005	IV. УРСГАЛ ЗАРДЛЫН ДҮН	8,684.5	6,841.9	78.8	1,842.6
006	Бараа, үйлчилгээний зардал	8,474.1	6,674.5	78.8	1,799.6
007	Цалин хөлс болон нэмэгдэл урамшил	2,838.2	2,788.1	98.2	50.1
008	Үндсэн цалин	2,344.8	2,357.8	100.6	-13.0
011	Гэрээт ажилчдын цалин	313.2	257.8	82.3	55.4
012	Унаа хоолны хөнгөлөлт	180.2	172.5	95.7	7.7
019	Ажил олгогчоос нийгмийн даатгалд төлөх шимтгэл	315.2	306.1	97.1	9.1
020	Тэтгэвэр, тэтгэмжийн даатгалын шимтгэл	257.9	250.4	97.1	7.5
021	Тэтгэврийн даатгал	200.6	194.5	97.0	6.1
026	Тэтгэмжийн даатгал	22.9	21.8	95.0	1.1
027	ҮОМШӨ ний даатгал	28.7	27.9	97.3	0.8
028	Ажилгүйдлийн даатгал	5.7	6.3	109.2	-0.5
031	Эрүүл мэндийн даатгалын хураамж	57.3	55.7	97.2	1.6
032	Байгууллага төлөх ЭМД ийн хураамж	57.3	55.7	97.2	1.6
035	БАРАА ҮЙЛЧИЛГЭЭНИЙ УРСГАЛ ЗАРДАЛ	5,320.7	3,580.3	67.3	1,740.5
040	Бараа, үйлчилгээний бусад зардал	5,320.7	3,580.3	67.3	1,740.5
041	Бичиг хэрэг	27.6	25.9	94.0	1.6
042	Тээвэр (шатахуун)	68.5	56.7	82.9	11.7
043	Шуудан холбоо	62.9	51.0	81.0	11.9
045	Дотоод албан томилолт	39.6	27.5	69.4	12.1
046	Гадаад томилолт /арга хэмжээ/	22.5	25.3	112.2	-2.8
047	Ном хэвлэл авах	0.1	0.1	100.0	0.0
051	Эд хогшил худалдан авах	13.8	13.8	100.0	0.0
056	Програм хангамж	13.8	13.8	100.0	0.0
060	Урсгал засвар	13.3	14.9	112.5	-1.7
062	Төлбөр хураамж болон бусад зардал	234.2	521.7	222.8	-287.6
070	Гадаад зочны зардал	3.2	4.0	127.9	-0.9
073	Холбооны суваг ашигласны хөлс	129.4	118.6	91.7	10.8
138	Сургалт, хурал, зөвлөгөөний зардал	24.4	17.6	72.0	6.8
143	Сургалт, семинар зохион байгуулах зардал	24.4	17.6	72.0	6.8
164	Бусдаар гүйцэтгүүлсэн ажил, үйлчилгээний хөлс, төлбөр	4,622.8	2,651.5	57.4	1,971.3
165	Өмгөөлөл, хуулийн зөвлөх үйлчилгээний хөлс	267.2	0.0	0.0	267.2
168	Эрдэм, шинжилгээ, судалгааны ажлын хөлс	4,279.6	2,569.4	60.0	1,710.2
170	Төрийн өмнөөс гүйцэтгүүлсэн ажил үйлчилгээ	66.3	73.7	111.1	-7.4
174	Аудит, зэрэглэл тогтоох үйлчилгээний хөлс (дотоод)	7.8	6.5	83.6	1.3
176	Тээврийн хэрэгслийн даатгал	2.0	2.0	100.0	0.0
180	Улсын мэдээллийн маягт бэлтгэх	4.3	3.6	83.3	0.7
181	Мэдээлэл сурталчилгааны зардал	31.7	29.9	94.4	1.8
182	Товхимол, тараах материал	22.6	18.1	80.1	4.5
264	Татаас ба урсгал шилжүүлэг	210.4	167.4	79.6	43.0
294	Өрх гэрт олгох шилжүүлэг	195.5	152.5	78.0	43.0
347	Ажил олгогчоос олгох тэтгэмж, нэг удаагийн урамшуулал	195.5	152.5	78.0	43.0
350	Тэтгэвэрт гарахад нь олгох нэг удаагийн мөнгөн тэтгэм	167.5	127.1	75.9	40.4
353	Нэг удаагийн буцалтгүй тусламж	27.9	25.4	90.8	2.6
421	Гадаад шилжүүлэг	15.0	14.9	100.0	0.0
422	Олон улсын байгууллагын гишүүний татвар	15.0	14.9	100.0	0.0
424	ХӨРӨНГИЙН ЗАРДАЛ	231.0	183.9	79.6	47.1
427	1. Дотоод хөрөнгө оруулалт	231.0	183.9	79.6	47.1
431	Тоног төхөөрөмж : Төсвийн хөрөнгөөр санхүүжих	231.0	183.9	79.6	47.1
482	ЗАРДЛЫГ САНХҮҮЖҮҮЛЭХ ЭХ ҮҮСВЭР	8,915.5	7,148.6	80.2	1,767.0
489	Гадаад төслийн зээлээс санхүүжих	378.7	623.3	164.6	-244.6
493	Туслах үйл ажиллагааны орлогоос санхүүжих	14.4	17.0	118.2	-2.6
512	Төсвөөс санхүүжих	8,522.4	6,508.3	76.4	2,014.2
530	Мөнгөн хөрөнгийн эхний үлдэгдэл	0.0	73.0	0.0	-73.0
531	Мөнгөн хөрөнгийн эцсийн үлдэгдэл	0.0	189.2	0.0	-189.2
536	БАЙГУУЛЛАГЫН ТОО	32	32	100.0	0
537	АЖИЛЛАГСАД БҮГД	334	337	100.9	-3
538	Удирдах ажилтан	36	37	102.8	-1
539	Гүйцэтгэх ажилтан	232	234	100.9	-2

	ЕРӨНХИЙЛӨН ЗАХИРАГЧ	ТӨЛ	ГҮЙЦ	ХУВЬ	ЗӨРҮҮ
	1	2	3	4=3/2	5=2-3
541	Гэрээт ажилтан	66	66	100.0	0
ХӨДӨЛМӨРИЙН САЙД					
001	I. НИЙТ ЗАРЛАГА БА ЦЭВЭР ЗӨЭЛИЙН ДҮН	235,156.2	198,518.6	84.4	36,637.6
002	II. НИЙТ ЗАРЛАГЫН ДҮН	156,056.2	131,061.7	84.0	24,994.4
005	IV. УРСГАЛ ЗАРДЛЫН ДҮН	142,609.5	122,712.4	86.0	19,897.1
006	Бараа, үйлчилгээний зардал	67,804.3	59,423.9	87.6	8,380.4
007	Цалин хөлс болон нэмэгдэл урамшил	31,401.3	29,995.7	95.5	1,405.6
008	Үндсэн цалин	30,034.1	29,035.5	96.7	998.7
009	Нэмэгдэл, урамшил	284.0	192.5	67.8	91.5
011	Гэрээт ажилчдын цалин	627.8	364.0	58.0	263.9
012	Унаа хоолны хөнгөлөлт	455.4	403.8	88.7	51.6
019	Ажил олгогчоос нийгмийн даатгалд төлөх шимтгэл	3,516.9	3,260.1	92.7	256.8
020	Тэтгэвэр, тэтгэмжийн даатгалын шимтгэл	2,878.4	2,684.7	93.3	193.7
021	Тэтгэврийн даатгал	2,238.1	2,093.9	93.6	144.2
026	Тэтгэмжийн даатгал	256.1	226.8	88.5	29.3
027	ҮОМШӨ ний даатгал	320.2	282.4	88.2	37.8
028	Ажилгүйдлийн даатгал	64.0	81.6	127.5	-17.6
031	Эрүүл мэндийн даатгалын хураамж	638.5	575.4	90.1	63.1
032	Байгууллага төлөх ЭМД ийн хураамж	638.5	575.4	90.1	63.1
035	БАРАА ҮЙЛЧИЛГЭЭНИЙ УРСГАЛ ЗАРДАЛ	32,886.1	26,168.1	79.6	6,718.0
036	Тогтмол зардал	6,242.8	5,460.4	87.5	782.3
037	Гэрэл цахилгаан	931.3	755.3	81.1	176.0
038	Түлш, халаалт	4,636.0	4,233.5	91.3	402.5
039	Цэвэр, бохир ус	675.5	471.6	69.8	203.9
040	Бараа, үйлчилгээний бусад зардал	26,643.3	20,707.7	77.7	5,935.6
041	Бичиг хэрэг	348.3	371.1	106.5	-22.8
042	Тээвэр (шатахуун)	476.6	448.0	94.0	28.6
043	Шуудан холбоо	540.4	437.9	81.0	102.5
045	Дотоод албан томилолт	575.2	550.2	95.7	24.9
046	Гадаад томилолт /арга хэмжээ/	146.4	129.3	88.3	17.1
047	Ном хэвлэл авах	150.5	140.6	93.4	9.9
048	Хичээл үйлдвэрлэлийн дадлага хийх	2.0	4.2	209.4	-2.2
051	Эд хогшил худалдан авах	1,568.9	990.3	63.1	578.7
052	Багаж хэрэгсэл	420.1	219.1	52.2	201.0
053	Тавилга	291.5	330.7	113.5	-39.2
054	Хөдөлмөр хамгааллын хэрэгсэл	72.1	71.4	99.0	0.7
055	Бага үнэтэй, түргэн элэгдэх зүйлс	311.2	291.7	93.7	19.6
056	Програм хангамж	474.0	77.4	16.3	396.6
057	Нормын хувцас зөөлөн эдлэл	253.3	229.1	90.4	24.2
058	Хоол	3,016.1	2,412.4	80.0	603.7
059	Эм	207.5	197.1	95.0	10.5
060	Урсгал засвар	2,032.7	2,008.8	98.8	23.9
062	Төлбөр хураамж болон бусад зардал	235.9	394.9	167.4	-159.1
070	Гадаад зочны зардал	21.7	20.2	93.3	1.4
071	Биеийн тамирын уралдаан тэмцээн	134.8	137.9	102.3	-3.0
073	Холбооны суваг ашигласны хөлс	2.3	2.3	100.0	0.0
074	Байрны түрээсийн зардал	509.6	463.8	91.0	45.8
076	Төвлөрсөн арга хэмжээ	4,252.8	3,214.1	75.6	1,038.7
099	Орон нутгийн хувиарлагдаагүй зардал	15.9	10.7	67.4	5.2
100	Баяр наадмын зардал	14.7	10.7	73.1	3.9
104	Маягт хэвлэх зардал	1.3	0.0	0.0	1.3
138	Сургалт, хурал, зөвлөгөөний зардал	11,568.9	8,099.0	70.0	3,469.9
139	Давтан сургалтын зардал	40.7	27.0	66.4	13.7
140	Хичээл, үйлдвэрлэлийн дадлага, сургуулилт	10,905.6	7,719.6	70.8	3,186.0
141	Төрийн албан хаагчдыг мэргэжил дээшлүүлэх, мэргэш	158.0	100.0	63.3	58.1
142	Гадаад сургалт, семинарт оролцох зардал	67.0	0.0	0.0	67.0
143	Сургалт, семинар зохион байгуулах зардал	397.5	252.4	63.5	145.1
164	Бусдаар гүйцэтгүүлсэн ажил, үйлчилгээний хөлс, төлбөр	404.3	329.1	81.4	75.3
168	Эрдэм, шинжилгээ, судалгааны ажлын хөлс	25.0	0.6	2.5	24.4
170	Төрийн өмнөөс гүйцэтгүүлсэн ажил үйлчилгээ	224.3	210.4	93.8	13.9

	ЕРӨНХИЙЛӨН ЗАХИРАГЧ	ТӨЛ	ГҮЙЦ	ХУВЬ	ЗӨРҮҮ
	1	2	3	4=3/2	5=2-3
172	Банк, санхүүгийн байгууллагын үйлчилгээний хураамж	2.7	4.9	182.4	-2.2
173	Аудит, баталгаажуулалт зэрэглэл тогтоох үйлчилгээний	23.6	15.0	63.7	8.6
174	Аудит, зэрэглэл тогтоох үйлчилгээний хөлс (дотоод)	48.2	37.8	78.4	10.4
175	Эд хөрөнгийн даатгал	21.9	17.3	79.1	4.6
176	Тээврийн хэрэгслийн даатгал	20.7	15.9	77.0	4.8
178	Харуул, хамгаалалтын хөлс	37.7	27.1	71.8	10.6
179	Тээврийн хэрэгслийн оношилгоо	0.3	0.0	0.0	0.3
180	Улсын мэдээллийн маягт бэлтгэх	14.7	11.1	76.0	3.5
181	Мэдээлэл сурталчилгааны зардал	147.2	94.0	63.9	53.2
182	Товхимол, тараах материал	12.5	9.9	78.8	2.6
184	Хог хаягдал устгах, цэвэрлэх	4.9	1.7	34.5	3.2
264	Татаас ба урсгал шилжүүлэг	74,805.1	63,288.5	84.6	11,516.7
265	Татаас	24,000.0	24,000.0	100.0	0.0
269	Бусад татаас, шижүүлэг	24,000.0	24,000.0	100.0	0.0
294	Өрх гэрт олгох шилжүүлэг	2,613.7	2,248.3	86.0	365.4
295	Нийгмийн даатгалын тэтгэвэр, тэтгэмжийн зардал	15.6	12.9	82.4	2.7
304	ЭХМТ комисс МӨС -ын төвийн зардал	15.6	12.9	82.4	2.7
345	Нэг удаагийн тэтгэмж урамшуулал	118.9	63.1	53.0	55.9
347	Ажил олгогчоос олгох тэтгэмж, нэг удаагийн урамшуулал	2,479.2	2,172.4	87.6	306.8
350	Тэтгэвэрт гарахад нь олгох нэг удаагийн мөнгөн тэтгэмж	823.4	720.9	87.5	102.5
352	Ээлжийн амралтаар нутаг явах унааны зардал	13.0	0.5	4.2	12.4
353	Нэг удаагийн буцалтгүй тусламж	273.5	241.5	88.3	31.9
355	Эмчилгээний төлбөр	6.5	2.5	37.6	4.1
356	Шагнал, урамшил	55.9	33.1	59.2	22.8
359	Хөдөө, орон нутагт тогтвор суурьшилтай ажилласан ал	458.0	439.8	96.0	18.2
361	Хуульд заасан үндэслэлээр албан хаагчдад олгох нөхө	849.0	734.1	86.5	114.8
362	Хүн амын тодорхой бүлэгт үзүүлэх дэмжлэг	48,140.7	36,992.8	76.8	11,147.9
363	Хөдөлмөр, ажил эрхлэлт, ЖДҮ дэмжих чиглэлээр өгөх т	33,400.0	25,490.6	76.3	7,909.4
391	Суралцагсадад олгох амьжиргааны тэтгэлэг	14,740.7	11,502.2	78.0	3,238.5
405	Төлбөр, хураамж	37.7	34.9	92.5	2.8
409	Арилжааны даатгалын хураамж	8.5	9.5	111.8	-1.0
410	Амь даатгал	8.5	9.5	111.8	-1.0
412	Газрын төлбөр-2	10.7	7.5	69.9	3.2
414	Тээврийн хэрэгслийн татвар	18.6	17.9	96.6	0.6
421	Гадаад шилжүүлэг	13.0	12.5	95.9	0.5
422	Олон улсын байгууллагын гишүүний татвар	13.0	12.5	95.9	0.5
424	ХӨРӨНГИЙН ЗАРДАЛ	13,446.7	8,349.3	62.1	5,097.4
427	1. Дотоод хөрөнгө оруулалт	12,226.3	7,220.9	59.1	5,005.4
430	Хөрөнгө оруулалт :Төсвийн хөрөнгөөр санхүүжих	8,612.5	4,640.3	53.9	3,972.2
431	Тоног төхөөрөмж : Төсвийн хөрөнгөөр санхүүжих	3,613.8	2,580.6	71.4	1,033.2
452	4. Хөрөнгийн шилжүүлэг	1,220.4	1,128.4	92.5	92.0
454	Төсөвт газрын их засвар	1,220.4	1,128.4	92.5	92.0
462	ЭРГЭЖ ТӨЛӨГДӨХ ТӨЛБӨРИЙГ ХАССАН ЦЭВЭР ЗЭЭЛ	79,100.0	67,456.9	85.3	11,643.1
463	1.Эргэж төлөгдөх зээл	79,100.0	67,456.9	85.3	11,643.1
465	Дотоод эх үүсвэрээс олгосон зээлээс эргэж төлөгдөх	79,100.0	67,456.9	85.3	11,643.1
482	ЗАРДЛЫГ САНХҮҮЖҮҮЛЭХ ЭХ ҮҮСВЭР	235,156.2	206,410.5	87.8	28,745.7
492	Үндсан үйл ажиллагааны орлогоос санхүүжих	138,795.1	124,470.9	89.7	14,324.2
493	Туслах үйл ажиллагааны орлогоос санхүүжих	1,105.6	3,166.0	286.4	-2,060.4
512	Төсвөөс санхүүжих	95,255.4	78,773.5	82.7	16,481.9
530	Мөнгөн хөрөнгийн эхний үлдэгдэл	0.0	6,582.2	0.0	-6,582.2
531	Мөнгөн хөрөнгийн эцсийн үлдэгдэл	0.0	67,490.3	0.0	-67,490.3
536	БАЙГУУЛЛАГЫН ТОО	118	106	89.8	12
537	АЖИЛЛАГСАД БҮГД	4200	4058	96.6	142
538	Удирдах ажилтан	124	122	98.4	2
539	Гүйцэтгэх ажилтан	2506	2583	103.1	-77
540	Үйлчлэх ажилтан	1561	1347	86.3	214
541	Гэрээт ажилтан	9	6	66.7	3
543	СУРАЛЦАГСАД /жилийн дунджаар/	47879	38316	80.0	9563
544	Ерөнхий боловсролын сургуульд суралцагсад	47879	38316	80.0	9563

	ЕРӨНХИЙЛӨН ЗАХИРАГЧ	ТӨЛ	ГҮЙЦ	ХУВЬ	ЗӨРҮҮ
	1	2	3	4=3/2	5=2-3
001	I. НИЙТ ЗАРЛАГА БА ЦЭВЭР ЗЭЭЛИЙН ДҮН	353,729.0	348,627.5	98.6	5,101.5
002	II. НИЙТ ЗАРЛАГЫН ДҮН	375,906.1	349,127.5	92.9	26,778.6
005	IV. УРСГАЛ ЗАРДЛЫН ДҮН	330,271.9	318,501.3	96.4	11,770.6
006	Бараа, үйлчилгээний зардал	301,907.7	290,816.5	96.3	11,091.1
007	Цалин хөлс болон нэмэгдэл урамшил	194,137.7	188,736.2	97.2	5,401.5
008	Үндсэн цалин	184,170.1	181,410.3	98.5	2,759.8
009	Нэмэгдэл, урамшил	3,369.3	2,857.3	84.8	512.0
011	Гэрээт ажилчдын цалин	4,878.8	2,911.6	59.7	1,967.1
012	Унаа хоолны хөнгөлөлт	1,719.6	1,557.0	90.5	162.6
019	Ажил олгогчоос нийгмийн даатгалд төлөх шимтгэл	8,725.0	8,024.6	92.0	700.4
020	Тэтгэвэр, тэтгэмжийн даатгалын шимтгэл	4,039.0	3,944.4	97.7	94.5
021	Тэтгэврийн даатгал	3,157.1	3,138.3	99.4	18.8
026	Тэтгэмжийн даатгал	394.3	363.2	92.1	31.1
027	ҮОМШӨ ний даатгал	389.0	337.8	86.8	51.2
028	Ажилгүйдлийн даатгал	98.6	105.2	106.7	-6.6
031	Эрүүл мэндийн даатгалын хураамж	4,686.0	4,080.2	87.1	605.8
032	Байгууллага төлөх ЭМД ийн хураамж	4,686.0	4,080.2	87.1	605.8
035	БАРАА ҮЙЛЧИЛГЭЭНИЙ УРСГАЛ ЗАРДАЛ	99,045.0	94,055.7	95.0	4,989.3
036	Тогтмол зардал	12,355.5	10,934.9	88.5	1,420.6
037	Гэрэл цахилгаан	3,859.2	3,517.0	91.1	342.2
038	Түлш, халаалт	7,469.0	6,551.7	87.7	917.3
039	Цэвэр, бохир ус	1,027.4	866.2	84.3	161.1
040	Бараа, үйлчилгээний бусад зардал	86,689.4	83,120.8	95.9	3,568.7
041	Бичиг хэрэг	2,362.2	2,296.2	97.2	65.9
042	Тээвэр (шатахуун)	13,379.5	13,088.5	97.8	291.0
043	Шуудан холбоо	1,237.9	1,219.8	98.5	18.0
045	Дотоод албан томилолт	1,704.3	1,407.9	82.6	296.4
046	Гадаад томилолт /арга хэмжээ/	392.0	458.8	117.0	-66.8
047	Ном хэвлэл авах	274.2	271.4	99.0	2.8
050	Эрдэм шинжилгээний ажил	31.2	31.2	99.9	0.0
051	Эд хогшил худалдан авах	2,813.4	2,846.4	101.2	-33.0
052	Багаж хэрэгсэл	660.5	826.9	125.2	-166.4
053	Тавилга	750.9	635.7	84.7	115.2
054	Хөдөлмөр хамгаллын хэрэгсэл	76.5	37.2	48.7	39.3
055	Бага үнэтэй, түргэн элэгдэх зүйлс	1,025.7	964.1	94.0	61.6
056	Програм хангамж	299.8	382.5	127.6	-82.8
057	Нормын хувцас зөөлөн эдлэл	15,340.8	14,309.3	93.3	1,031.6
058	Хоол	17,647.3	16,796.7	95.2	850.6
059	Эм	1,228.5	1,274.8	103.8	-46.4
060	Урсгал засвар	2,976.2	3,328.3	111.8	-352.1
062	Төлбөр хураамж болон бусад зардал	2,606.6	1,359.6	52.2	1,247.0
070	Гадаад зочны зардал	91.2	76.7	84.1	14.5
071	Биеийн тамирын уралдаан тэмцээн	226.5	201.0	88.7	25.5
073	Холбооны суваг ашигласны хөлс	1,442.5	1,261.8	87.5	180.7
074	Байрны түрээсийн зардал	408.8	378.4	92.6	30.3
076	Төвлөрсөн арга хэмжээ	500.0	511.2	102.2	-11.2
078	Гэмт хэргээс сэргийлэх арга хэмжээний зардал	1,236.3	1,236.3	100.0	0.0
087	Харуул хамгаалалтын зардал	103.5	110.9	107.2	-7.4
091	Ажил үйлчилгээний хөлс	2.9	1.9	66.7	1.0
117	Банкны үйлчилгээний хураамж	0.1	0.6	662.9	-0.5
131	Ахмадын жилийн зардал	18.5	31.0	167.6	-12.5
138	Сургалт, хурал, зөвлөгөөний зардал	1,614.2	1,499.0	92.9	115.2
139	Давтан сургалтын зардал	93.6	97.5	104.1	-3.8
140	Хичээл, үйлдвэрлэлийн дадлага, сургуулилт	998.2	928.5	93.0	69.7
141	Төрийн албан хаагчдыг мэргэжил дээшлүүлэх, мэргэш	1.5	1.5	100.0	0.0
142	Гадаад сургалт, семинарт оролцох зардал	295.3	256.6	86.9	38.7
143	Сургалт, семинар зохион байгуулах зардал	225.5	214.9	95.3	10.6
151	Улсын мэдээллийн маягтын зардал	4,210.0	4,423.7	105.1	-213.7
160	Сонгуулийн зардал	2,773.7	2,771.6	99.9	2.1
164	Бусдаар гүйцэтгүүлсэн ажил, үйлчилгээний хөлс, төлбөр	9,477.9	9,804.0	103.4	-326.1

	ЕРӨНХИЙЛӨН ЗАХИРАГЧ	ТӨЛ	ГҮЙЦ	ХУВЬ	ЗӨРҮҮ
	1	2	3	4=3/2	5=2-3
168	Эрдэм, шинжилгээ, судалгааны ажлын хөлс	6,711.1	6,473.1	96.5	238.0
170	Төрийн өмнөөс гүйцэтгүүлсэн ажил үйлчилгээ	1,595.9	2,180.0	136.6	-584.1
171	Мэдээллийн технологийн үйлчилгээний хөлс	3.5	0.0	0.0	3.5
173	Аудит, баталгаажуулалт зэрэглэл тогтоох үйлчилгээний	11.7	4.2	36.2	7.5
174	Аудит, зэрэглэл тогтоох үйлчилгээний хөлс (дотоод)	39.0	15.5	39.9	23.4
175	Эд хөрөнгийн даатгал	0.5	0.0	0.4	0.5
176	Тээврийн хэрэгслийн даатгал	229.9	231.5	100.7	-1.7
178	Харуул, хамгаалалтын хөлс	846.1	863.8	102.1	-17.7
179	Тээврийн хэрэгслийн оношилгоо	40.3	35.8	88.8	4.5
180	Улсын мэдээллийн маягт бэлтгэх	2,411.6	1,982.3	82.2	429.3
181	Мэдээлэл сурталчилгааны зардал	15.9	6.8	43.2	9.0
182	Товхимол, тараах материал	155.1	130.1	83.9	25.1
184	Хог хаягдал устгах, цэвэрлэх	6.7	4.2	62.9	2.5
264	Татаас ба урсгал шилжүүлэг	28,364.2	27,684.7	97.6	679.5
265	Татаас	1,302.3	1,302.3	100.0	0.0
267	Хотын нийтийн тээврийн татаас	1,302.3	1,302.3	100.0	0.0
294	Өрх гэрт олгох шилжүүлэг	19,064.5	18,445.9	96.8	618.7
342	Гадаадад суралцагсдын зардал	59.7	85.6	143.5	-25.9
345	Нэг удаагийн тэтгэмж урамшуулал	545.3	383.1	70.3	162.2
347	Ажил олгогчоос олгох тэтгэмж, нэг удаагийн урамшуулал	18,459.6	17,977.2	97.4	482.4
350	Тэтгэвэрт гарахад нь олгох нэг удаагийн мөнгөн тэтгэм	11,865.5	11,645.9	98.1	219.6
351	Орон байраар хангах, орон сууцны дэмжлэг (хувь хүмүү	400.0	315.0	78.8	85.0
352	Ээлжийн амралтаар нутаг явах унааны зардал	163.6	156.8	95.8	6.9
353	Нэг удаагийн буцалтгүй тусламж	776.7	866.8	111.6	-90.1
354	Төрийн албан хаагчийн гэр бүлд олгох мөнгөн тусламж	25.9	3.7	14.3	22.2
355	Эмчилгээний төлбөр	10.0	1.0	10.0	9.0
356	Шагнал, урамшил	216.7	195.4	90.2	21.3
359	Хөдөө, орон нутагт тогтвор суурьшилтай ажилласан ал	4,568.8	4,359.8	95.4	209.0
361	Хуульд заасан үндэслэлээр албан хаагчдад олгох нөхө	432.4	432.8	100.1	-0.4
362	Хүн амын тодорхой бүлэгт үзүүлэх дэмжлэг	226.2	226.2	100.0	0.0
395	Төлбөрийн чадваргүй иргэдэд үзүүлэх өмгөөллийн үйлч	226.2	226.2	100.0	0.0
402	Хандив, тусламж	681.4	681.8	100.1	-0.4
403	Сургалтын төлбөрийн буцалтгүй тусламж, тэтгэлэг (Төр	681.4	681.8	100.1	-0.4
405	Төлбөр, хураамж	7,058.8	6,998.4	99.1	60.4
406	Шүүхийн шийдвэрийн дагуу олгох төлбөр	6,259.9	6,252.9	99.9	7.0
408	Төрийн албан хаагч, төрийн байгууллагын бууртай үйл	441.8	441.8	100.0	0.0
409	Арилжааны даатгалын хураамж	20.5	13.7	66.7	6.8
410	Амь даатгал	0.5	0.0	0.0	0.5
411	Гэнэтийн ослын даатгал	20.0	13.7	68.5	6.3
412	Газрын төлбөр-2	166.6	142.7	85.7	23.9
414	Тээврийн хэрэгслийн татвар	170.0	147.3	86.7	22.7
421	Гадаад шилжүүлэг	31.0	30.1	97.1	0.9
422	Олон улсын байгууллагын гишүүний татвар	31.0	30.1	97.1	0.9
424	ХӨРӨНГИЙН ЗАРДАЛ	45,634.2	30,626.3	67.1	15,008.0
427	1. Дотоод хөрөнгө оруулалт	44,222.8	29,226.4	66.1	14,996.4
430	Хөрөнгө оруулалт :Төсвийн хөрөнгөөр санхүүжих	40,138.6	26,200.5	65.3	13,938.1
431	Тоног төхөөрөмж : Төсвийн хөрөнгөөр санхүүжих	4,084.2	3,025.9	74.1	1,058.3
452	4. Хөрөнгийн шилжүүлэг	737.5	726.0	98.4	11.5
454	Төсөвт газрын их засвар	737.5	726.0	98.4	11.5
456	5. Гадаад зээлээс санхүүжих хөрөнгө оруулалт	673.9	673.9	100.0	0.0
459	Барилга байгууламж	393.4	393.4	100.0	0.0
460	Тоног төхөөрөмж	280.6	280.6	100.0	0.0
462	ЭРГЭЖ ТӨЛӨГДӨХ ТӨЛБӨРИЙГ ХАССАН ЦЭВЭР ЗЭЭЛ	-22,177.1	-500.0	2.3	-21,677.1
463	1.Эргэж төлөгдөх зээл	-22,177.1	-500.0	2.3	-21,677.1
464	Дамжуулан зээлдүүлсэн зээлээс эргэж төлөгдөх	-22,177.1	-500.0	2.3	-21,677.1
482	ЗАРДЛЫГ САНХҮҮЖҮҮЛЭХ ЭХ ҮҮСВЭР	353,729.0	348,775.6	98.6	4,953.4
489	Гадаад төслийн зээлээс санхүүжих	1,239.8	1,239.8	100.0	0.0
491	ЭМД-аас санхүүжих	2,197.6	2,035.4	92.6	162.2
492	Үндсан үйл ажиллагааны орлогоос санхүүжих	2,761.3	8,888.8	321.9	-6,127.5
493	Туслах үйл ажиллагааны орлогоос санхүүжих	9,623.6	2,867.6	29.8	6,755.9

	ЕРӨНХИЙЛӨН ЗАХИРАГЧ	ТӨЛ	ГҮЙЦ	ХУВЬ	ЗӨРҮҮ
	1	2	3	4=3/2	5=2-3
498	Төсөв болон дамжуулан зээлдүүлсэн зээлээс эргэж төлөгд	-22,177.1	-500.0	2.3	-21,677.1
512	Төсвөөс санхүүжих	360,083.8	334,243.9	92.8	25,839.9
530	Мөнгөн хөрөнгийн эхний үлдэгдэл	0.0	6,701.6	0.0	-6,701.6
531	Мөнгөн хөрөнгийн эцсийн үлдэгдэл	0.0	12,391.0	0.0	-12,391.0
536	БАЙГУУЛЛАГЫН ТОО	200	174	87.0	26
537	АЖИЛЛАГСАД БҮГД	23111	22705	98.2	406
538	Удирдах ажилтан	544	575	105.7	-31
539	Гүйцэтгэх ажилтан	18626	18291	98.2	335
540	Үйлчлэх ажилтан	2604	2545	97.7	0.0
541	Гэрээт ажилтан	1337	1294	96.8	0.0
ХҮН АМЫН ХӨГЖИЛ, НИЙГМИЙН ХАМГААЛЛЫН САЙД					
001	I. НИЙТ ЗАРЛАГА БА ЦЭВЭР ЗЭЭЛИЙН ДҮН	369,096.3	359,020.5	97.3	10,075.7
002	II. НИЙТ ЗАРЛАГЫН ДҮН	369,096.3	359,020.5	97.3	10,075.7
005	IV. УРСГАЛ ЗАРДЛЫН ДҮН	359,592.3	350,298.1	97.4	9,294.2
006	Бараа, үйлчилгээний зардал	24,666.0	23,411.5	94.9	1,254.5
007	Цалин хөлс болон нэмэгдэл урамшил	14,154.2	13,778.2	97.3	375.9
008	Үндсэн цалин	13,010.1	12,820.7	98.5	189.4
011	Гэрээт ажилчдын цалин	661.9	522.3	78.9	139.5
012	Унаа хоолны хөнгөлөлт	482.2	435.2	90.3	47.0
019	Ажил олгогчоос нийгмийн даатгалд төлөх шимтгэл	1,540.8	1,486.4	96.5	54.4
020	Тэтгэвэр, тэтгэмжийн даатгалын шимтгэл	1,260.1	1,225.3	97.2	34.8
021	Тэтгэврийн даатгал	979.4	1,225.3	125.1	-245.8
026	Тэтгэмжийн даатгал	112.3	0.0	0.0	112.3
027	ҮОМШӨ ний даатгал	140.3	0.0	0.0	140.3
028	Ажилгүйдлийн даатгал	28.1	0.0	0.0	28.1
031	Эрүүл мэндийн даатгалын хураамж	280.7	261.2	93.0	19.5
032	Байгууллага төлөх ЭМД ийн хураамж	280.7	261.2	93.0	19.5
035	БАРАА ҮЙЛЧИЛГЭЭНИЙ УРСГАЛ ЗАРДАЛ	8,971.0	8,146.8	90.8	824.2
036	Тогтмол зардал	1,537.2	1,285.9	83.7	251.3
037	Гэрэл цахилгаан	353.7	262.1	74.1	91.6
038	Түлш, халаалт	903.9	838.0	92.7	65.8
039	Цэвэр, бохир ус	279.7	185.8	66.4	93.9
040	Бараа, үйлчилгээний бусад зардал	7,433.8	6,860.9	92.3	572.8
041	Бичиг хэрэг	127.1	119.7	94.2	7.3
042	Тээвэр (шатахуун)	323.9	319.1	98.5	4.8
043	Шуудан холбоо	443.2	393.1	88.7	50.1
045	Дотоод албан томилолт	90.6	109.3	120.7	-18.8
046	Гадаад томилолт /арга хэмжээ/	81.2	72.2	88.9	9.0
047	Ном хэвлэл авах	20.4	14.7	72.2	5.7
051	Эд хогшил худалдан авах	636.1	530.8	83.4	105.3
052	Багаж хэрэгсэл	363.4	231.8	63.8	131.6
053	Тавилга	128.3	128.3	100.0	0.1
054	Хөдөлмөр хамгаллын хэрэгсэл	7.5	4.0	53.6	3.5
055	Бага үнэтэй, түргэн элэгдэх зүйлс	134.9	165.5	122.7	-30.6
056	Програм хангамж	2.0	1.2	60.1	0.8
057	Нормын хувцас зөөлөн эдлэл	113.2	107.0	94.5	6.2
058	Хоол	1,507.5	1,485.7	98.6	21.8
059	Эм	88.4	94.0	106.4	-5.6
060	Урсгал засвар	256.4	291.9	113.9	-35.5
062	Төлбөр хураамж болон бусад зардал	197.5	220.1	111.5	-22.7
070	Гадаад зочны зардал	10.7	16.7	155.0	-5.9
071	Биеийн тамирын уралдаан тэмцээн	0.8	0.8	100.0	0.0
074	Байрны түрээсийн зардал	120.1	105.1	87.5	15.0
076	Төвлөрсөн арга хэмжээ	1,010.3	919.2	91.0	91.1
099	Орон нутгийн хувиарлагдаагүй зардал	764.0	734.9	96.2	29.1
104	Маягт хэвлэх зардал	200.0	200.0	100.0	0.0
110	Өрхийн судалгааны	564.0	534.9	94.8	29.1
138	Сургалт, хурал, зөвлөгөөний зардал	731.0	542.1	74.2	188.9
140	Хичээл, үйлдвэрлэлийн дадлага, сургуулилт	72.2	67.5	93.6	4.6
141	Төрийн албан хаагчдыг мэргэжил дээшлүүлэх, мэргэш	7.2	4.4	61.9	2.7

	ЕРӨНХИЙЛӨН ЗАХИРАГЧ	ТӨЛ	ГҮЙЦ	ХУВЬ	ЗӨРҮҮ
	1	2	3	4=3/2	5=2-3
142	Гадаад сургалт, семинарт оролцох зардал	11.2	9.2	82.0	2.0
143	Сургалт, семинар зохион байгуулах зардал	640.5	461.0	72.0	179.5
149	Мөрийн хөтөлбөрт тусгагдсан зарим арга хэмжээг хэрэг	593.5	494.9	83.4	98.7
164	Бусдаар гүйцэтгүүлсэн ажил, үйлчилгээний хөлс, төлбөр	307.8	282.4	91.7	25.4
170	Төрийн өмнөөс гүйцэтгүүлсэн ажил үйлчилгээ	230.6	227.5	98.7	3.1
172	Банк, санхүүгийн байгууллагын үйлчилгээний хураамж	2.4	0.1	5.7	2.3
173	Аудит, баталгаажуулалт зэрэглэл тогтоох үйлчилгээний	4.6	4.1	89.5	0.5
174	Аудит, зэрэглэл тогтоох үйлчилгээний хөлс (дотоод)	38.4	27.7	72.3	10.6
175	Эд хөрөнгийн даатгал	5.0	4.7	93.8	0.3
176	Тээврийн хэрэгслийн даатгал	19.0	14.5	75.9	4.6
178	Харуул, хамгаалалтын хөлс	7.2	3.0	41.9	4.2
179	Тээврийн хэрэгслийн оношилгоо	0.7	0.8	122.8	-0.1
180	Улсын мэдээллийн маягт бэлтгэх	3.8	3.2	82.9	0.7
181	Мэдээлэл сурталчилгааны зардал	3.0	2.0	68.2	0.9
184	Хог хаягдал устгах, цэвэрлэх	3.4	2.1	61.5	1.3
264	Татаас ба урсгал шилжүүлэг	334,926.3	326,886.5	97.6	8,039.8
265	Татаас	291,638.9	287,638.9	98.6	4,000.0
267	Хотын нийтийн тээврийн татаас	23,062.7	23,062.7	100.0	0.0
269	Бусад татаас, шижүүлэг	268,576.2	264,576.2	98.5	4,000.0
275	Засгийн газар хоорондын шилжүүлэг	5,433.8	5,283.0	97.2	150.8
282	Төсөв хоорондын урсгал шилжүүлэг	5,433.8	5,283.0	97.2	150.8
284	Нөхөн олговор авагсдын шимтгэл	6.2	1.5	23.8	4.7
289	Тусгай зориулалтын шилжүүлэг	5,427.6	5,281.5	97.3	146.1
294	Өрх гэрт олгох шилжүүлэг	37,737.1	33,875.0	89.8	3,862.1
310	Нийгмийн халамжийн зардал	36,892.5	33,160.2	89.9	3,732.3
323	Ахмад дайчдад олгох нэг удаагийн тусламж	3,474.6	2,998.0	86.3	476.6
327	Алдарт эхийн одонтой эхчүүдэд олгох тэтгэмж	30,618.8	28,098.6	91.8	2,520.2
333	Төрөлжсөн асрамжийн үйлчилгээ	110.0	100.0	90.9	10.0
335	Ахмад настнуудад үзүүлэх хөнгөлөлт	2,689.1	1,963.6	73.0	725.5
340	Тэтгэвэрийн нөхөн олговор	30.9	21.8	70.4	9.2
345	Нэг удаагийн тэтгэмж урамшуулал	140.6	126.4	89.9	14.2
347	Ажил олгогчоос олгох тэтгэмж, нэг удаагийн урамшуулал	673.1	566.6	84.2	106.4
350	Тэтгэвэрт гарахад нь олгох нэг удаагийн мөнгөн тэтгэм	529.7	465.4	87.9	64.3
352	Ээлжийн амралтаар нутаг явах унааны зардал	0.6	0.0	0.0	0.6
353	Нэг удаагийн буцалтгүй тусламж	30.3	30.6	100.9	-0.3
355	Эмчилгээний төлбөр	2.2	0.0	0.0	2.2
356	Шагнал, урамшил	28.3	35.5	125.5	-7.2
361	Хуульд заасан үндэслэлээр албан хаагчдад олгох нөхө	82.0	35.2	42.9	46.8
402	Хандив, тусламж	40.0	31.5	78.7	8.5
403	Сургалтын төлбөрийн буцалтгүй тусламж, тэтгэлэг (Төр	40.0	31.5	78.7	8.5
405	Төлбөр, хураамж	13.2	0.1	0.8	13.1
409	Арилжааны даатгалын хураамж	12.8	0.0	0.0	12.8
410	Амь даатгал	12.8	0.0	0.0	12.8
412	Газрын төлбөр-2	0.3	0.0	0.0	0.3
414	Тээврийн хэрэгслийн татвар	0.1	0.1	100.0	0.0
421	Гадаад шилжүүлэг	63.4	58.2	91.7	5.2
422	Олон улсын байгууллагын гишүүний татвар	63.4	58.2	91.7	5.2
424	ХӨРӨНГИЙН ЗАРДАЛ	9,504.0	8,722.5	91.8	781.5
427	1. Дотоод хөрөнгө оруулалт	8,162.0	7,394.9	90.6	767.1
430	Хөрөнгө оруулалт :Төсвийн хөрөнгөөр санхүүжих	6,662.0	5,900.4	88.6	761.6
431	Тоног төхөөрөмж : Төсвийн хөрөнгөөр санхүүжих	1,500.0	1,494.5	99.6	5.5
452	4. Хөрөнгийн шилжүүлэг	1,342.0	1,327.6	98.9	14.4
454	Төсөвт газрын их засвар	1,342.0	1,327.6	98.9	14.4
482	ЗАРДЛЫГ САНХҮҮЖҮҮЛЭХ ЭХ ҮҮСВЭР	369,096.3	359,263.6	97.3	9,832.7
491	ЭМД-аас санхүүжих	125.8	125.7	100.0	0.0
492	Үндсан үйл ажиллагааны орлогоос санхүүжих	1,975.6	2,454.0	124.2	-478.5
493	Туслах үйл ажиллагааны орлогоос санхүүжих	203.6	280.7	137.9	-77.1
512	Төсвөөс санхүүжих	366,791.3	356,403.1	97.2	10,388.2
530	Мөнгөн хөрөнгийн эхний үлдэгдэл	0.0	3,929.5	0.0	-3,929.5
531	Мөнгөн хөрөнгийн эцсийн үлдэгдэл	0.0	212.1	0.0	-212.1

	ЕРӨНХИЙЛӨН ЗАХИРАГЧ	ТӨЛ	ГҮЙЦ	ХУВЬ	ЗӨРҮҮ
	1	2	3	4=3/2	5=2-3
536	БАЙГУУЛЛАГЫН ТОО	39	40	102.6	-1
537	АЖИЛЛАГСАД БҮГД	1929	2049	106.2	-120
538	Удирдах ажилтан	69	71	102.9	-2
539	Гүйцэтгэх ажилтан	1194	1277	107.0	-83
540	Үйлчлэх ажилтан	408	438	107.4	-30
541	Гэрээт ажилтан	258	263	101.9	-5
ХҮНИЙ ЭРХИЙН ҮНДЭСНИЙ КОМИССЫН ДАРГА					
001	I. НИЙТ ЗАРЛАГА БА ЦЭВЭР ЗӨЭЛИЙН ДҮН	553.8	544.0	98.2	9.9
002	II. НИЙТ ЗАРЛАГЫН ДҮН	553.8	544.0	98.2	9.9
005	IV. УРСГАЛ ЗАРДЛЫН ДҮН	533.8	524.1	98.2	9.7
006	Бараа, үйлчилгээний зардал	494.8	495.7	100.2	-0.9
007	Цалин хөлс болон нэмэгдэл урамшил	303.3	303.2	100.0	0.1
008	Үндсэн цалин	279.5	285.7	102.2	-6.2
012	Унаа хоолны хөнгөлөлт	23.8	17.5	73.7	6.3
019	Ажил олгогчоос нийгмийн даатгалд төлөх шимтгэл	33.4	33.4	100.0	0.0
020	Тэтгэвэр, тэтгэмжийн даатгалын шимтгэл	27.3	27.3	100.0	0.0
021	Тэтгэврийн даатгал	21.2	21.2	100.0	0.0
026	Тэтгэмжийн даатгал	2.4	2.4	100.0	0.0
027	ҮОМШӨ ний даатгал	3.0	3.0	100.0	0.0
028	Ажилгүйдлийн даатгал	0.6	0.6	99.9	0.0
031	Эрүүл мэндийн даатгалын хураамж	6.1	6.1	100.0	0.0
032	Байгууллага төлөх ЭМД ийн хураамж	6.1	6.1	100.0	0.0
035	БАРАА ҮЙЛЧИЛГЭЭНИЙ УРСГАЛ ЗАРДАЛ	158.1	159.1	100.6	-1.0
040	Бараа, үйлчилгээний бусад зардал	158.1	159.1	100.6	-1.0
041	Бичиг хэрэг	7.7	7.5	98.1	0.1
042	Тээвэр (шатахуун)	30.9	28.7	92.6	2.3
043	Шуудан холбоо	10.2	11.3	109.9	-1.0
045	Дотоод албан томилолт	11.4	14.1	123.6	-2.7
046	Гадаад томилолт /арга хэмжээ/	18.6	21.4	115.0	-2.8
047	Ном хэвлэл авах	18.6	19.1	103.0	-0.6
051	Эд хогшил худалдан авах	0.7	0.7	100.0	0.0
056	Програм хангамж	0.7	0.7	100.0	0.0
060	Урсгал засвар	0.5	0.5	100.0	0.0
062	Төлбөр хураамж болон бусад зардал	9.6	20.5	214.2	-10.9
070	Гадаад зочны зардал	6.0	2.2	36.5	3.8
074	Байрны түрээсийн зардал	16.6	15.7	94.6	0.9
138	Сургалт, хурал, зөвлөгөөний зардал	26.8	17.3	64.9	9.4
140	Хичээл, үйлдвэрлэлийн дадлага, сургуулилт	26.8	17.3	64.9	9.4
164	Бусдаар гүйцэтгүүлсэн ажил, үйлчилгээний хөлс, төлбөр	0.5	0.0	0.0	0.5
176	Тээврийн хэрэгслийн даатгал	0.5	0.0	0.0	0.5
264	Татаас ба урсгал шилжүүлэг	39.0	28.4	72.8	10.6
294	Өрх гэрт олгох шилжүүлэг	27.1	16.5	61.1	10.5
345	Нэг удаагийн тэтгэмж урамшуулал	24.3	13.7	56.4	10.6
347	Ажил олгогчоос олгох тэтгэмж, нэг удаагийн урамшуулал	2.8	2.8	101.7	0.0
353	Нэг удаагийн буцалтгүй тусламж	0.8	0.9	106.3	-0.1
356	Шагнал, урамшил	2.0	2.0	99.9	0.0
405	Төлбөр, хураамж	0.1	0.0	0.0	0.1
414	Тээврийн хэрэгслийн татвар	0.1	0.0	0.0	0.1
421	Гадаад шилжүүлэг	11.9	11.9	99.9	0.0
422	Олон улсын байгууллагын гишүүний татвар	11.9	11.9	99.9	0.0
424	ХӨРӨНГИЙН ЗАРДАЛ	20.0	19.9	99.4	0.1
427	1. Дотоод хөрөнгө оруулалт	20.0	19.9	99.4	0.1
431	Тоног төхөөрөмж : Төсвийн хөрөнгөөр санхүүжих	20.0	19.9	99.4	0.1
482	ЗАРДЛЫГ САНХҮҮЖҮҮЛЭХ ЭХ ҮҮСВЭР	553.8	544.0	98.2	9.9
512	Төсвөөс санхүүжих	553.8	544.0	98.2	9.9
531	Мөнгөн хөрөнгийн эцсийн үлдэгдэл	0.0	0.0	0.0	0.0
536	БАЙГУУЛЛАГЫН ТОО	1	1	100.0	0.0
537	АЖИЛЛАГСАД БҮГД	28	27	96.4	0.0
538	Удирдах ажилтан	4	4	100.0	0.0
539	Гүйцэтгэх ажилтан	21	20	95.2	0.0

	ЕРӨНХИЙЛӨН ЗАХИРАГЧ	ТӨЛ	ГҮЙЦ	ХУВЬ	ЗӨРҮҮ
	1	2	3	4=3/2	5=2-3
540	Үйлчлэх ажилтан	3	3	100.0	0.0
ЦАГААТГАХ АЖЛЫГ УДИРДАН ЗОХИОН БАЙГУУЛАХ КОМИССЫН ДАРГА					
001	I. НИЙТ ЗАРЛАГА БА ЦЭВЭР ЗЭЭЛИЙН ДҮН	913.5	842.7	92.2	70.8
002	II. НИЙТ ЗАРЛАГЫН ДҮН	913.5	842.7	92.2	70.8
005	IV. УРСГАЛ ЗАРДЛЫН ДҮН	897.2	826.7	92.1	70.5
006	Бараа, үйлчилгээний зардал	395.5	343.2	86.8	52.3
007	Цалин хөлс болон нэмэгдэл урамшил	195.6	181.2	92.7	14.3
008	Үндсэн цалин	175.1	162.1	92.6	13.0
011	Гэрээт ажилчдын цалин	10.7	10.9	102.2	-0.2
012	Унаа хоолны хөнгөлөлт	9.7	8.2	84.1	1.6
019	Ажил олгогчоос нийгмийн даатгалд төлөх шимтгэл	21.9	19.9	90.9	2.0
020	Тэтгэвэр, тэтгэмжийн даатгалын шимтгэл	17.9	16.3	90.9	1.6
021	Тэтгэврийн даатгал	13.9	12.7	90.9	1.3
026	Тэтгэмжийн даатгал	1.6	0.9	56.5	0.7
027	ҮОМШӨ ний даатгал	2.0	1.3	63.9	0.7
028	Ажилгүйдлийн даатгал	0.4	1.4	364.5	-1.1
031	Эрүүл мэндийн даатгалын хураамж	4.0	3.6	91.0	0.4
032	Байгууллага төлөх ЭМД ийн хураамж	4.0	3.6	91.0	0.4
035	БАРАА ҮЙЛЧИЛГЭЭНИЙ УРСГАЛ ЗАРДАЛ	178.0	142.1	79.8	36.0
040	Бараа, үйлчилгээний бусад зардал	178.0	142.1	79.8	36.0
041	Бичиг хэрэг	6.4	4.3	67.1	2.1
042	Тээвэр (шатахуун)	22.7	15.9	69.9	6.8
043	Шуудан холбоо	5.0	3.0	59.2	2.1
045	Дотоод албан томилолт	9.0	5.8	64.2	3.2
046	Гадаад томилолт /арга хэмжээ/	12.3	15.0	121.7	-2.7
047	Ном хэвлэл авах	39.2	24.3	61.9	14.9
060	Урсгал засвар	0.9	0.7	79.2	0.2
062	Төлбөр хураамж болон бусад зардал	7.5	5.9	78.0	1.7
070	Гадаад зочны зардал	0.8	0.0	0.0	0.8
074	Байрны түрээсийн зардал	14.2	11.6	82.2	2.5
081	Түүх соёлын дурсгалт зүйл хамгаалах зардал	16.5	16.5	99.7	0.0
138	Сургалт, хурал, зөвлөгөөний зардал	0.8	0.4	50.3	0.4
140	Хичээл, үйлдвэрлэлийн дадлага, сургуулилт	0.8	0.4	50.3	0.4
164	Бусдаар гүйцэтгүүлсэн ажил, үйлчилгээний хөлс, төлбөр	42.6	38.7	90.8	3.9
170	Төрийн өмнөөс гүйцэтгүүлсэн ажил үйлчилгээ	42.6	38.7	90.8	3.9
264	Татаас ба урсгал шилжүүлэг	501.7	483.5	96.4	18.2
294	Өрх гэрт олгох шилжүүлэг	101.7	83.5	82.1	18.2
344	Хэлмэгдэгсэд, тэдний ар гэрт олгох тэтгэмж	100.9	82.6	81.8	18.3
347	Ажил олгогчоос олгох тэтгэмж, нэг удаагийн урамшуулал	0.8	0.9	112.0	-0.1
353	Нэг удаагийн буцалтгүй тусламж	0.8	0.9	112.0	-0.1
362	Хүн амын тодорхой бүлэгт үзүүлэх дэмжлэг	400.0	400.0	100.0	0.0
396	Ахмад дайчдад үзүүлэх орон сууцны дэмжлэг	400.0	400.0	100.0	0.0
424	ХӨРӨНГИЙН ЗАРДАЛ	16.3	16.0	98.2	0.3
427	1. Дотоод хөрөнгө оруулалт	16.3	16.0	98.2	0.3
431	Тоног төхөөрөмж : Төсвийн хөрөнгөөр санхүүжих	16.3	16.0	98.2	0.3
482	ЗАРДЛЫГ САНХҮҮЖҮҮЛЭХ ЭХ ҮҮСВЭР	913.5	841.7	92.1	71.9
512	Төсвөөс санхүүжих	913.5	841.7	92.1	71.9
530	Мөнгөн хөрөнгийн эхний үлдэгдэл	0.0	1.0	0.0	-1.0
536	БАЙГУУЛЛАГЫН ТОО	2	2	100.0	0.0
537	АЖИЛЛАГСАД БҮГД	18	18	100.0	0.0
538	Удирдах ажилтан	2	2	100.0	0.0
539	Гүйцэтгэх ажилтан	13	13	100.0	0.0
540	Үйлчлэх ажилтан	1	1	100.0	0.0
541	Гэрээт ажилтан	2	2	100.0	0.0
ШҮҮХИЙН ЕРӨНХИЙ ЗӨВЛӨЛИЙН ДАРГА					
001	I. НИЙТ ЗАРЛАГА БА ЦЭВЭР ЗЭЭЛИЙН ДҮН	45,382.4	42,299.5	93.2	3,082.9
002	II. НИЙТ ЗАРЛАГЫН ДҮН	45,382.4	42,299.5	93.2	3,082.9
005	IV. УРСГАЛ ЗАРДЛЫН ДҮН	37,763.1	35,265.5	93.4	2,497.6
006	Бараа, үйлчилгээний зардал	33,257.1	31,316.9	94.2	1,940.2
007	Цалин хөлс болон нэмэгдэл урамшил	16,953.2	16,728.2	98.7	225.0

	ЕРӨНХИЙЛӨН ЗАХИРАГЧ	ТӨЛ	ГҮЙЦ	ХУВЬ	ЗӨРҮҮ
	1	2	3	4=3/2	5=2-3
008	Үндсэн цалин	14,866.1	14,899.1	100.2	-33.0
011	Гэрээт ажилчдын цалин	1,202.0	1,149.6	95.6	52.4
012	Унаа хоолны хөнгөлөлт	647.6	499.9	77.2	147.7
014	Үр дүнгийн урамшуулал	237.5	179.5	75.6	58.0
019	Ажил олгогчоос нийгмийн даатгалд төлөх шимтгэл	1,838.7	1,820.2	99.0	18.5
020	Тэтгэвэр, тэтгэмжийн даатгалын шимтгэл	1,504.4	1,652.1	109.8	-147.7
021	Тэтгэврийн даатгал	1,153.8	1,359.8	117.9	-206.0
026	Тэтгэмжийн даатгал	150.0	172.2	114.8	-22.2
027	ҮОМШӨ ний даатгал	167.2	87.3	52.2	79.8
028	Ажилгүйдлийн даатгал	33.4	32.8	98.0	0.7
031	Эрүүл мэндийн даатгалын хураамж	334.3	168.2	50.3	166.1
032	Байгууллага төлөх ЭМД ийн хураамж	334.3	168.2	50.3	166.1
035	БАРАА ҮЙЛЧИЛГЭЭНИЙ УРСГАЛ ЗАРДАЛ	14,465.2	12,768.5	88.3	1,696.7
036	Тогтмол зардал	968.3	840.1	86.8	128.2
037	Гэрэл цахилгаан	198.8	152.6	76.8	46.2
038	Түлш, халаалт	693.0	613.9	88.6	79.1
039	Цэвэр, бохир ус	76.5	73.5	96.1	3.0
040	Бараа, үйлчилгээний бусад зардал	13,496.8	11,928.4	88.4	1,568.4
041	Бичиг хэрэг	510.3	529.1	103.7	-18.8
042	Тээвэр (шатахуун)	487.4	525.4	107.8	-38.1
043	Шуудан холбоо	487.9	373.0	76.4	114.9
045	Дотоод албан томилолт	410.8	276.3	67.3	134.5
046	Гадаад томилолт /арга хэмжээ/	90.0	109.1	121.2	-19.1
047	Ном хэвлэл авах	100.9	90.2	89.4	10.7
051	Эд хогшил худалдан авах	5,853.2	4,957.1	84.7	896.1
052	Багаж хэрэгсэл	2,539.4	2,814.1	110.8	-274.8
053	Тавилга	2,977.4	1,957.6	65.7	1,019.8
055	Бага үнэтэй, түргэн элэгдэх зүйлс	104.0	163.5	157.2	-59.5
056	Програм хангамж	232.5	21.9	9.4	210.6
057	Нормын хувцас зөөлөн эдлэл	79.0	75.0	95.0	3.9
060	Урсгал засвар	3,590.5	3,534.4	98.4	56.1
062	Төлбөр хураамж болон бусад зардал	345.1	288.0	83.5	57.1
070	Гадаад зочны зардал	16.5	6.5	39.6	10.0
071	Биеийн тамирын уралдаан тэмцээн	30.2	25.8	85.5	4.4
074	Байрны түрээсийн зардал	135.0	115.2	85.4	19.8
076	Төвлөрсөн арга хэмжээ	158.9	149.5	94.0	9.5
138	Сургалт, хурал, зөвлөгөөний зардал	502.3	455.6	90.7	46.7
142	Гадаад сургалт, семинарт оролцох зардал	249.3	241.9	97.0	7.5
143	Сургалт, семинар зохион байгуулах зардал	253.0	213.8	84.5	39.2
164	Бусдаар гүйцэтгүүлсэн ажил, үйлчилгээний хөлс, төлбөр	476.3	269.4	56.6	206.9
170	Төрийн өмнөөс гүйцэтгүүлсэн ажил үйлчилгээ	395.0	215.3	54.5	179.7
171	Мэдээллийн технологийн үйлчилгээний хөлс	35.5	22.4	63.0	13.1
174	Аудит, зэрэглэл тогтоох үйлчилгээний хөлс (дотоод)	10.7	5.7	53.5	5.0
176	Тээврийн хэрэгслийн даатгал	34.0	24.1	71.0	9.9
179	Тээврийн хэрэгслийн оношилгоо	1.0	1.8	180.9	-0.8
181	Мэдээлэл сурталчилгааны зардал	206.8	148.8	71.9	58.0
183	Газрын төлбөр	7.8	0.0	0.0	7.8
184	Хог хаягдал устгах, цэвэрлэх	8.0	0.0	0.0	8.0
264	Татаас ба урсгал шилжүүлэг	4,506.0	3,948.6	87.6	557.4
294	Өрх гэрт олгох шилжүүлэг	4,488.8	3,938.1	87.7	550.7
347	Ажил олгогчоос олгох тэтгэмж, нэг удаагийн урамшуулал	4,488.8	3,938.1	87.7	550.7
350	Тэтгэвэрт гарахад нь олгох нэг удаагийн мөнгөн тэтгэмж	587.0	566.6	96.5	20.4
351	Орон байраар хангах, орон сууцны дэмжлэг (хувь хүмүү	3,121.8	2,801.4	89.7	320.4
352	Ээлжийн амралтаар нутаг явах унааны зардал	120.0	12.2	10.1	107.8
353	Нэг удаагийн буцалтгүй тусламж	550.0	497.4	90.4	52.5
355	Эмчилгээний төлбөр	50.0	42.4	84.8	7.6
360	Нүүлгэн шилжүүлэх зардал	60.0	18.0	30.0	42.0
405	Төлбөр, хураамж	17.2	10.5	61.1	6.7
412	Газрын төлбөр-2	10.5	4.8	46.3	5.6
414	Тээврийн хэрэгслийн татвар	6.8	5.7	84.1	1.1

	ЕРӨНХИЙЛӨН ЗАХИРАГЧ	ТӨЛ	ГҮЙЦ	ХУВЬ	ЗӨРҮҮ
	1	2	3	4=3/2	5=2-3
424	ХӨРӨНГИЙН ЗАРДАЛ	7,619.3	7,033.9	92.3	585.4
427	1. Дотоод хөрөнгө оруулалт	7,619.3	7,033.9	92.3	585.4
430	Хөрөнгө оруулалт :Төсвийн хөрөнгөөр санхүүжих	4,209.5	3,624.2	86.1	585.3
431	Тоног төхөөрөмж : Төсвийн хөрөнгөөр санхүүжих	3,409.8	3,409.7	100.0	0.1
482	ЗАРДЛЫГ САНХҮҮЖҮҮЛЭХ ЭХ ҮҮСВЭР	45,382.4	42,313.7	93.2	3,068.7
493	Туслах үйл ажиллагааны орлогоос санхүүжих	10.0	185.0	1850.1	-175.0
512	Төсвөөс санхүүжих	45,372.4	42,128.6	92.9	3,243.7
530	Мөнгөн хөрөнгийн эхний үлдэгдэл	0.0	370.5	0.0	-370.5
531	Мөнгөн хөрөнгийн эцсийн үлдэгдэл	0.0	370.6	0.0	-370.6
536	БАЙГУУЛЛАГЫН ТОО	79	34	43.0	0.0
537	АЖИЛЛАГСАД БҮГД	2036	1526	75.0	0.0
538	Удирдах ажилтан	149	119	79.9	0.0
539	Гүйцэтгэх ажилтан	1188	884	74.4	0.0
540	Үйлчлэх ажилтан	699	516	73.8	0.0
541	Гэрээт ажилтан	0	7	0.0	0.0
ЭДИЙН ЗАСГИЙН ХӨГЖЛИЙН САЙД					
001	I. НИЙТ ЗАРЛАГА БА ЦЭВЭР ЗЭЭЛИЙН ДҮН	60,937.5	14,953.1	24.5	45,984.3
002	II. НИЙТ ЗАРЛАГЫН ДҮН	60,937.5	14,953.1	24.5	45,984.3
005	IV. УРСГАЛ ЗАРДЛЫН ДҮН	8,867.4	6,260.4	70.6	2,607.0
006	Бараа, үйлчилгээний зардал	8,668.0	6,095.6	70.3	2,572.3
007	Цалин хөлс болон нэмэгдэл урамшил	2,832.2	2,179.2	76.9	653.0
008	Үндсэн цалин	2,409.4	1,859.5	77.2	549.9
011	Гэрээт ажилчдын цалин	221.6	142.0	64.0	79.7
012	Унаа хоолны хөнгөлөлт	201.1	177.7	88.4	23.4
019	Ажил олгогчоос нийгмийн даатгалд төлөх шимтгэл	292.6	228.6	78.1	64.0
020	Тэтгэвэр, тэтгэмжийн даатгалын шимтгэл	235.9	187.2	79.3	48.8
021	Тэтгэврийн даатгал	183.5	147.4	80.3	36.1
026	Тэтгэмжийн даатгал	21.0	11.6	55.1	9.4
027	ҮОМШӨ ний даатгал	26.2	19.9	76.0	6.3
028	Ажилгүйдлийн даатгал	5.2	8.3	157.7	-3.0
031	Эрүүл мэндийн даатгалын хураамж	56.6	41.4	73.1	15.3
032	Байгууллага төлөх ЭМД ийн хураамж	56.6	41.4	73.1	15.3
035	БАРАА ҮЙЛЧИЛГЭЭНИЙ УРСГАЛ ЗАРДАЛ	5,543.1	3,687.9	66.5	1,855.3
036	Тогтмол зардал	386.9	167.7	43.3	219.2
037	Гэрэл цахилгаан	194.9	90.6	46.5	104.2
038	Түлш, халаалт	169.2	53.9	31.9	115.3
039	Цэвэр, бохир ус	22.8	23.1	101.2	-0.3
040	Бараа, үйлчилгээний бусад зардал	5,156.3	3,520.2	68.3	1,636.1
041	Бичиг хэрэг	37.6	31.5	83.7	6.1
042	Тээвэр (шатахуун)	65.9	44.4	67.3	21.5
043	Шуудан холбоо	66.0	42.8	64.9	23.2
045	Дотоод албан томилолт	113.9	44.4	38.9	69.6
046	Гадаад томилолт /арга хэмжээ/	71.2	90.3	126.9	-19.2
047	Ном хэвлэл авах	8.4	2.5	29.9	5.9
051	Эд хогшил худалдан авах	43.8	14.5	33.2	29.2
053	Тавилга	20.0	0.0	0.0	20.0
055	Бага үнэтэй, түргэн элэгдэх зүйлс	2.1	7.5	352.4	-5.4
056	Програм хангамж	21.7	7.1	32.7	14.6
057	Нормын хувцас зөөлөн эдлэл	18.2	10.6	58.6	7.5
060	Урсгал засвар	70.9	41.3	58.2	29.6
062	Төлбөр хураамж болон бусад зардал	102.5	100.8	98.4	1.6
070	Гадаад зочны зардал	41.1	30.4	74.1	10.6
071	Биеийн тамирын уралдаан тэмцээн	4.3	1.0	23.3	3.3
074	Байрны түрээсийн зардал	76.1	86.4	113.5	-10.2
076	Төвлөрсөн арга хэмжээ	850.0	542.8	63.9	307.2
129	Улс орныг гадаадад сурталчилах зардал	59.8	29.9	50.0	29.9
138	Сургалт, хурал, зөвлөгөөний зардал	60.8	9.4	15.4	51.4
140	Хичээл, үйлдвэрлэлийн дадлага, сургуулилт	2.8	1.2	43.1	1.6
143	Сургалт, семинар зохион байгуулах зардал	58.0	8.2	14.1	49.8
164	Бусдаар гүйцэтгүүлсэн ажил, үйлчилгээний хөлс, төлбөр	3,430.9	2,394.4	69.8	1,036.5

	ЕРӨНХИЙЛӨН ЗАХИРАГЧ	ТӨЛ	ГҮЙЦ	ХУВЬ	ЗӨРҮҮ
	1	2	3	4=3/2	5=2-3
168	Эрдэм, шинжилгээ, судалгааны ажлын хөлс	3,051.8	2,025.2	66.4	1,026.6
170	Төрийн өмнөөс гүйцэтгүүлсэн ажил үйлчилгээ	102.6	100.7	98.2	1.9
171	Мэдээллийн технологийн үйлчилгээний хөлс	7.0	0.0	0.0	7.0
173	Аудит, баталгаажуулалт зэрэглэл тогтоох үйлчилгээний	264.5	264.3	99.9	0.2
174	Аудит, зэрэглэл тогтоох үйлчилгээний хөлс (дотоод)	2.4	1.4	56.3	1.1
176	Тээврийн хэрэгслийн даатгал	2.4	2.9	117.2	-0.4
179	Тээврийн хэрэгслийн оношилгоо	0.3	0.0	3.3	0.3
181	Мэдээлэл сурталчилгааны зардал	35.0	2.8	7.9	32.2
264	Татаас ба урсгал шилжүүлэг	199.4	164.7	82.6	34.7
294	Өрх гэрт олгох шилжүүлэг	133.8	107.6	80.4	26.3
345	Нэг удаагийн тэтгэмж урамшуулал	1.0	0.3	30.0	0.7
347	Ажил олгогчоос олгох тэтгэмж, нэг удаагийн урамшуулал	132.8	107.3	80.8	25.6
350	Тэтгэвэрт гарахад нь олгох нэг удаагийн мөнгөн тэтгэмж	79.0	79.0	100.0	0.0
352	Ээлжийн амралтаар нутаг явах унааны зардал	2.6	0.0	0.0	2.6
353	Нэг удаагийн буцалтгүй тусламж	16.2	12.6	77.9	3.6
356	Шагнал, урамшил	35.0	15.6	44.6	19.4
405	Төлбөр, хураамж	0.8	0.0	0.0	0.8
414	Тээврийн хэрэгслийн татвар	0.8	0.0	0.0	0.8
421	Гадаад шилжүүлэг	64.8	57.2	88.3	7.6
422	Олон улсын байгууллагын гишүүний татвар	64.8	57.2	88.3	7.6
424	ХӨРӨНГИЙН ЗАРДАЛ	52,070.1	8,692.8	16.7	43,377.3
427	1. Дотоод хөрөнгө оруулалт	51,890.1	8,692.8	16.8	43,197.3
430	Хөрөнгө оруулалт :Төсвийн хөрөнгөөр санхүүжих	48,028.1	8,692.8	18.1	39,335.3
431	Тоног төхөөрөмж : Төсвийн хөрөнгөөр санхүүжих	3,862.0	0.0	0.0	3,862.0
452	4. Хөрөнгийн шилжүүлэг	180.0	0.0	0.0	180.0
454	Төсөвт газрын их засвар	180.0	0.0	0.0	180.0
482	ЗАРДЛЫГ САНХҮҮЖҮҮЛЭХ ЭХ ҮҮСВЭР	60,937.5	15,192.6	24.9	45,744.9
492	Үндсан үйл ажиллагааны орлогоос санхүүжих	200.0	0.0	0.0	200.0
512	Төсвөөс санхүүжих	60,737.5	15,192.6	25.0	45,544.9
530	Мөнгөн хөрөнгийн эхний үлдэгдэл	0.0	1,965.6	0.0	-1,965.6
531	Мөнгөн хөрөнгийн эцсийн үлдэгдэл	0.0	321.2	0.0	-321.2
536	БАЙГУУЛЛАГЫН ТОО	6	4	66.7	0.0
537	АЖИЛЛАГСАД БҮГД	282	233	82.6	0.0
538	Удирдах ажилтан	34	12	35.3	0.0
539	Гүйцэтгэх ажилтан	201	174	86.6	0.0
540	Үйлчлэх ажилтан	21	19	90.5	0.0
541	Гэрээт ажилтан	26	28	107.7	0.0
ЭРҮҮЛ МЭНДИЙН САЙД					
001	I. НИЙТ ЗАРЛАГА БА ЦЭВЭР ЗЭЭЛИЙН ДҮН	463,890.1	415,823.8	89.6	48,066.4
002	II. НИЙТ ЗАРЛАГЫН ДҮН	463,890.1	415,823.8	89.6	48,066.4
005	IV. УРСГАЛ ЗАРДЛЫН ДҮН	402,935.9	393,662.0	97.7	9,273.9
006	Бараа, үйлчилгээний зардал	303,732.6	295,589.8	97.3	8,142.7
007	Цалин хөлс болон нэмэгдэл урамшил	169,076.4	166,808.4	98.7	2,268.0
008	Үндсэн цалин	150,034.6	149,929.2	99.9	105.4
009	Нэмэгдэл, урамшил	0.0	567.7	0.0	-567.7
011	Гэрээт ажилчдын цалин	635.5	56.8	8.9	578.7
012	Унаа хоолны хөнгөлөлт	6,537.0	6,216.6	95.1	320.4
014	Үр дүнгийн урамшуулал	11,869.3	10,038.2	84.6	1,831.2
019	Ажил олгогчоос нийгмийн даатгалд төлөх шимтгэл	18,858.4	18,551.0	98.4	307.4
020	Тэтгэвэр, тэтгэмжийн даатгалын шимтгэл	15,470.9	15,981.9	103.3	-511.0
021	Тэтгэврийн даатгал	11,867.9	13,773.8	116.1	-1,905.9
026	Тэтгэмжийн даатгал	1,355.0	854.3	63.0	500.7
027	ҮОМШӨ ний даатгал	1,909.3	1,015.9	53.2	893.4
028	Ажилгүйдлийн даатгал	338.8	337.9	99.7	0.9
031	Эрүүл мэндийн даатгалын хураамж	3,387.5	2,569.1	75.8	818.4
032	Байгууллага төлөх ЭМД ийн хураамж	3,387.5	2,569.1	75.8	818.4
035	БАРАА ҮЙЛЧИЛГЭЭНИЙ УРСГАЛ ЗАРДАЛ	115,797.8	110,230.4	95.2	5,567.4
036	Тогтмол зардал	21,374.3	19,449.6	91.0	1,924.7
037	Гэрэл цахилгаан	3,504.5	3,117.1	88.9	387.3
038	Түлш, халаалт	12,975.1	11,924.9	91.9	1,050.1

	ЕРӨНХИЙЛӨН ЗАХИРАГЧ	ТӨЛ	ГҮЙЦ	ХУВЬ	ЗӨРҮҮ
	1	2	3	4=3/2	5=2-3
039	Цэвэр, бохир ус	4,894.7	4,407.5	90.0	487.2
040	Бараа, үйлчилгээний бусад зардал	94,423.5	90,780.8	96.1	3,642.6
041	Бичиг хэрэг	922.8	1,102.1	119.4	-179.2
042	Тээвэр (шатахуун)	4,112.3	4,045.6	98.4	66.8
043	Шуудан холбоо	511.7	437.4	85.5	74.3
045	Дотоод албан томилолт	780.3	801.1	102.7	-20.8
046	Гадаад томилолт /арга хэмжээ/	75.2	136.0	180.8	-60.8
047	Ном хэвлэл авах	59.4	54.4	91.6	5.0
050	Эрдэм шинжилгээний ажил	116.3	116.3	100.0	0.0
051	Эд хогшил худалдан авах	2,575.0	2,669.0	103.6	-94.0
052	Багаж хэрэгсэл	851.0	814.2	95.7	36.8
053	Тавилга	853.5	777.5	91.1	76.0
054	Хөдөлмөр хамгааллын хэрэгсэл	330.0	226.0	68.5	104.0
055	Бага үнэтэй, түргэн элэгдэх зүйлс	510.6	836.4	163.8	-325.7
056	Програм хангамж	29.9	14.9	50.0	14.9
057	Нормын хувцас зөөлөн эдлэл	1,562.7	1,584.0	101.4	-21.3
058	Хоол	10,173.5	9,859.1	96.9	314.4
059	Эм	57,986.9	58,227.2	100.4	-240.3
060	Урсгал засвар	1,289.8	1,611.0	124.9	-321.2
062	Төлбөр хураамж болон бусад зардал	0.3	99.6	36231.4	-99.4
070	Гадаад зочны зардал	62.8	34.9	55.6	27.8
071	Биеийн тамирын уралдаан тэмцээн	8.0	4.0	50.4	4.0
074	Байрны түрээсийн зардал	907.6	906.1	99.8	1.5
076	Төвлөрсөн арга хэмжээ	263.1	167.4	63.6	95.7
099	Орон нутгийн хувиарлагдаагүй зардал	10.0	7.1	71.1	2.9
104	Маягт хэвлэх зардал	10.0	7.1	71.1	2.9
118	Урьд оны өр	785.7	0.0	0.0	785.7
127	Хөтөлбөр болон төслийн дотоод урсгал зардал	2,728.9	2,380.5	87.2	348.5
138	Сургалт, хурал, зөвлөгөөний зардал	1,561.0	1,547.0	99.1	14.0
140	Хичээл, үйлдвэрлэлийн дадлага, сургуулилт	53.9	52.5	97.4	1.4
141	Төрийн албан хаагчдыг мэргэжил дээшлүүлэх, мэргэш	1,471.4	1,463.9	99.5	7.5
143	Сургалт, семинар зохион байгуулах зардал	35.7	30.5	85.5	5.2
149	Мөрийн хөтөлбөрт тусгагдсан зарим арга хэмжээг хэрэг	3,972.6	2,456.2	61.8	1,516.5
164	Бусдаар гүйцэтгүүлсэн ажил, үйлчилгээний хөлс, төлбөр	2,195.2	776.4	35.4	1,418.7
170	Төрийн өмнөөс гүйцэтгүүлсэн ажил үйлчилгээ	1,554.5	227.4	14.6	1,327.2
171	Мэдээллийн технологийн үйлчилгээний хөлс	334.0	294.7	88.2	39.3
172	Банк, санхүүгийн байгууллагын үйлчилгээний хураамж	65.4	48.6	74.4	16.8
173	Аудит, баталгаажуулалт зэрэглэл тогтоох үйлчилгээний	38.8	41.8	107.7	-3.0
174	Аудит, зэрэглэл тогтоох үйлчилгээний хөлс (дотоод)	47.8	38.0	79.5	9.8
176	Тээврийн хэрэгслийн даатгал	76.9	71.0	92.2	6.0
178	Харуул, хамгаалалтын хөлс	63.1	44.3	70.2	18.8
179	Тээврийн хэрэгслийн оношилгоо	14.6	10.7	73.2	3.9
181	Мэдээлэл сурталчилгааны зардал	87.0	30.4	35.0	56.6
183	Газрын төлбөр	1.4	0.0	0.0	1.4
184	Хог хаягдал устгах, цэвэрлэх	1,673.8	1,728.1	103.2	-54.2
256	Зээлийн үйлчилгээ \хүү\	22.2	0.0	0.0	22.2
258	Гадаад зээлийн үйлчилгээний төлбөр	22.2	0.0	0.0	22.2
264	Татаас ба урсгал шилжүүлэг	99,181.1	98,072.1	98.9	1,109.0
275	Засгийн газар хоорондын шилжүүлэг	85,094.1	84,776.0	99.6	318.1
282	Төсөв хоорондын урсгал шилжүүлэг	85,094.1	84,776.0	99.6	318.1
289	Тусгай зориулалтын шилжүүлэг	85,094.1	84,776.0	99.6	318.1
294	Өрх гэрт олгох шилжүүлэг	13,941.5	13,165.7	94.4	775.9
345	Нэг удаагийн тэтгэмж урамшуулал	0.8	2.1	256.5	-1.3
347	Ажил олгогчоос олгох тэтгэмж, нэг удаагийн урамшуулал	13,940.7	13,163.6	94.4	777.1
350	Тэтгэвэрт гарахад нь олгох нэг удаагийн мөнгөн тэтгэм	10,356.3	9,815.5	94.8	540.7
353	Нэг удаагийн буцалтгүй тусламж	342.7	309.1	90.2	33.6
355	Эмчилгээний төлбөр	500.0	500.0	100.0	0.0
356	Шагнал, урамшил	200.6	180.5	90.0	20.1
359	Хөдөө, орон нутагт тогтвор суурьшилтай ажилласан ал	2,541.2	2,358.5	92.8	182.7
405	Төлбөр, хураамж	131.0	116.9	89.2	14.2

	ЕРӨНХИЙЛӨН ЗАХИРАГЧ	ТӨЛ	ГҮЙЦ	ХУВЬ	ЗӨРҮҮ
	1	2	3	4=3/2	5=2-3
412	Газрын төлбөр-2	103.2	88.8	86.0	14.5
414	Тээврийн хэрэгслийн татвар	27.8	28.1	101.1	-0.3
421	Гадаад шилжүүлэг	14.4	13.6	94.1	0.8
422	Олон улсын байгууллагын гишүүний татвар	14.4	13.6	94.1	0.8
424	ХӨРӨНГИЙН ЗАРДАЛ	60,954.2	22,161.8	36.4	38,792.4
427	1. Дотоод хөрөнгө оруулалт	31,996.4	14,735.2	46.1	17,261.2
430	Хөрөнгө оруулалт :Төсвийн хөрөнгөөр санхүүжих	16,497.3	9,558.4	57.9	6,938.9
431	Тоног төхөөрөмж : Төсвийн хөрөнгөөр санхүүжих	15,499.1	5,176.7	33.4	10,322.4
452	4. Хөрөнгийн шилжүүлэг	8,819.1	7,426.6	84.2	1,392.5
454	Төсөвт газрын их засвар	8,819.1	7,426.6	84.2	1,392.5
456	5. Гадаад зээлээс санхүүжих хөрөнгө оруулалт	20,138.7	0.0	0.0	20,138.7
459	Барилга байгууламж	2,672.2	0.0	0.0	2,672.2
460	Тоног төхөөрөмж	17,466.5	0.0	0.0	17,466.5
482	ЗАРДЛЫГ САНХҮҮЖҮҮЛЭХ ЭХ ҮҮСВЭР	463,890.1	415,818.0	89.6	48,072.1
489	Гадаад төслийн зээлээс санхүүжих	21,453.5	0.0	0.0	21,453.5
491	ЭМД-аас санхүүжих	85,423.1	85,133.5	99.7	289.6
492	Үндсан үйл ажиллагааны орлогоос санхүүжих	8,728.8	11,029.6	126.4	-2,300.8
493	Туслах үйл ажиллагааны орлогоос санхүүжих	559.9	1,309.5	233.9	-749.6
512	Төсвөөс санхүүжих	347,724.9	318,345.4	91.6	29,379.5
530	Мөнгөн хөрөнгийн эхний үлдэгдэл	0.0	869.6	0.0	-869.6
531	Мөнгөн хөрөнгийн эцсийн үлдэгдэл	0.0	40.7	0.0	-40.7
536	БАЙГУУЛЛАГЫН ТОО	156	156	100.0	0.0
537	АЖИЛЛАГСАД БҮГД	19467	19773	101.6	0.0
538	Удирдах ажилтан	325	327	100.6	0.0
539	Гүйцэтгэх ажилтан	13745	13947	101.5	0.0
540	Үйлчлэх ажилтан	5263	5378	102.2	0.0
541	Гэрээт ажилтан	134	121	90.3	0.0
ЭРЧИМ ХҮЧНИЙ САЙД					
001	I. НИЙТ ЗАРЛАГА БА ЦЭВЭР ЗЭЭЛИЙН ДҮН	169,095.5	136,912.1	81.0	32,183.3
002	II. НИЙТ ЗАРЛАГЫН ДҮН	169,095.5	136,912.1	81.0	32,183.3
005	IV. УРСГАЛ ЗАРДЛЫН ДҮН	39,978.2	37,561.2	94.0	2,417.0
006	Бараа, үйлчилгээний зардал	5,935.7	4,869.8	82.0	1,065.9
007	Цалин хөлс болон нэмэгдэл урамшил	1,028.1	994.9	96.8	33.2
008	Үндсэн цалин	900.8	878.0	97.5	22.8
009	Нэмэгдэл, урамшил	59.4	54.4	91.7	4.9
012	Унаа хоолны хөнгөлөлт	67.9	62.5	92.0	5.4
019	Ажил олгогчоос нийгмийн даатгалд төлөх шимтгэл	113.1	109.9	97.2	3.2
020	Тэтгэвэр, тэтгэмжийн даатгалын шимтгэл	92.5	89.9	97.2	2.6
021	Тэтгэврийн даатгал	72.0	69.9	97.1	2.1
026	Тэтгэмжийн даатгал	8.2	8.0	97.3	0.2
027	ҮОМШӨ ний даатгал	10.3	10.0	97.3	0.3
028	Ажилгүйдлийн даатгал	2.1	2.0	97.2	0.1
031	Эрүүл мэндийн даатгалын хураамж	20.6	20.0	97.3	0.6
032	Байгууллага төлөх ЭМД ийн хураамж	20.6	20.0	97.3	0.6
035	БАРАА ҮЙЛЧИЛГЭЭНИЙ УРСГАЛ ЗАРДАЛ	4,794.5	3,765.0	78.5	1,029.5
036	Тогтмол зардал	84.3	58.6	69.5	25.7
037	Гэрэл цахилгаан	36.6	31.6	86.1	5.1
038	Түлш, халаалт	41.4	23.0	55.5	18.4
039	Цэвэр, бохир ус	6.3	4.1	65.3	2.2
040	Бараа, үйлчилгээний бусад зардал	4,710.3	3,706.4	78.7	1,003.8
041	Бичиг хэрэг	22.1	18.0	81.3	4.1
042	Тээвэр (шатахуун)	54.7	44.5	81.3	10.2
043	Шуудан холбоо	30.9	29.2	94.7	1.6
045	Дотоод албан томилолт	175.6	83.2	47.4	92.4
046	Гадаад томилолт /арга хэмжээ/	38.9	36.9	94.9	2.0
047	Ном хэвлэл авах	1.7	1.0	62.7	0.6
051	Эд хогшил худалдан авах	30.8	21.5	69.8	9.3
052	Багаж хэрэгсэл	2.3	2.3	103.4	-0.1
053	Тавилга	6.4	1.9	29.6	4.5
054	Хөдөлмөр хамгаллын хэрэгсэл	1.5	1.4	96.0	0.1

	ЕРӨНХИЙЛӨН ЗАХИРАГЧ	ТӨЛ	ГҮЙЦ	ХУВЬ	ЗӨРҮҮ
	1	2	3	4=3/2	5=2-3
055	Бага үнэтэй, түргэн элэгдэх зүйлс	8.5	7.3	86.2	1.2
056	Програм хангамж	12.2	8.5	70.1	3.6
057	Нормын хувцас зөөлөн эдлэл	6.6	4.4	66.9	2.2
060	Урсгал засвар	55.5	43.0	77.5	12.5
062	Төлбөр хураамж болон бусад зардал	60.7	37.3	61.4	23.4
070	Гадаад зочны зардал	6.4	8.6	135.6	-2.3
071	Биеийн тамирын уралдаан тэмцээн	2.5	5.5	219.6	-3.0
074	Байрны түрээсийн зардал	19.2	23.5	122.0	-4.2
086	Хог тээвэр, цэвэрлэгээ	2.5	2.0	78.2	0.6
117	Банкны үйлчилгээний хураамж	0.8	0.0	0.0	0.8
127	Хөтөлбөр болон төслийн дотоод урсгал зардал	3,282.6	2,847.5	86.7	435.2
138	Сургалт, хурал, зөвлөгөөний зардал	31.2	15.3	49.1	15.9
140	Хичээл, үйлдвэрлэлийн дадлага, сургуулилт	8.3	5.9	71.1	2.4
141	Төрийн албан хаагчдыг мэргэжил дээшлүүлэх, мэргэш	7.0	0.6	8.0	6.4
142	Гадаад сургалт, семинарт оролцох зардал	8.0	0.0	0.0	8.0
143	Сургалт, семинар зохион байгуулах зардал	7.8	8.8	112.7	-1.0
164	Бусдаар гүйцэтгүүлсэн ажил, үйлчилгээний хөлс, төлбөр	882.0	482.7	54.7	399.3
168	Эрдэм, шинжилгээ, судалгааны ажлын хөлс	8.5	7.4	87.6	1.1
170	Төрийн өмнөөс гүйцэтгүүлсэн ажил үйлчилгээ	848.5	459.0	54.1	389.5
173	Аудит, баталгаажуулалт зэрэглэл тогтоох үйлчилгээний	17.4	12.9	74.2	4.5
175	Эд хөрөнгийн даатгал	1.3	0.0	0.0	1.3
176	Тээврийн хэрэгслийн даатгал	5.6	3.4	60.2	2.2
179	Тээврийн хэрэгслийн оношилгоо	0.7	0.0	0.0	0.7
181	Мэдээлэл сурталчилгааны зардал	3.5	2.3	65.3	1.2
183	Газрын төлбөр	2.0	0.0	0.0	2.0
264	Татаас ба урсгал шилжүүлэг	34,042.5	32,691.4	96.0	1,351.1
265	Татаас	33,999.5	32,670.9	96.1	1,328.6
266	Эрчим хүч дулааны алдагдлын татаас	33,999.5	32,670.9	96.1	1,328.6
294	Өрх гэрт олгох шилжүүлэг	28.0	19.3	69.1	8.7
347	Ажил олгогчоос олгох тэтгэмж, нэг удаагийн урамшуулал	28.0	19.3	69.1	8.7
353	Нэг удаагийн буцалтгүй тусламж	18.0	7.6	42.2	10.4
356	Шагнал, урамшил	10.0	11.7	117.4	-1.7
421	Гадаад шилжүүлэг	15.0	1.2	8.0	13.8
422	Олон улсын байгууллагын гишүүний татвар	15.0	1.2	8.0	13.8
424	ХӨРӨНГИЙН ЗАРДАЛ	129,117.3	99,350.9	76.9	29,766.4
427	1. Дотоод хөрөнгө оруулалт	116,827.4	92,025.5	78.8	24,801.9
430	Хөрөнгө оруулалт :Төсвийн хөрөнгөөр санхүүжих	116,827.4	92,025.5	78.8	24,801.9
452	4. Хөрөнгийн шилжүүлэг	300.0	0.0	0.0	300.0
454	Төсөвт газрын их засвар	300.0	0.0	0.0	300.0
456	5. Гадаад зээлээс санхүүжих хөрөнгө оруулалт	11,989.9	7,325.4	61.1	4,664.5
459	Барилга байгууламж	4,633.5	3,667.6	79.2	965.9
460	Тоног төхөөрөмж	7,356.4	3,657.8	49.7	3,698.6
482	ЗАРДЛЫГ САНХҮҮЖҮҮЛЭХ ЭХ ҮҮСВЭР	169,095.5	137,133.1	81.1	31,962.4
489	Гадаад төслийн зээлээс санхүүжих	12,333.3	7,434.9	60.3	4,898.4
493	Туслах үйл ажиллагааны орлогоос санхүүжих	405.1	357.5	88.3	47.5
512	Төсвөөс санхүүжих	156,357.1	129,340.7	82.7	27,016.4
530	Мөнгөн хөрөнгийн эхний үлдэгдэл	0.0	4,898.4	0.0	-4,898.4
531	Мөнгөн хөрөнгийн эцсийн үлдэгдэл	0.0	6,008.3	0.0	-6,008.3
536	БАЙГУУЛЛАГЫН ТОО	17	17	100.0	0.0
537	АЖИЛЛАГСАД БҮГД	98	95	96.9	0.0
538	Удирдах ажилтан	13	13	100.0	0.0
539	Гүйцэтгэх ажилтан	71	68	95.8	0.0
540	Үйлчлэх ажилтан	14	14	100.0	0.0

____o O o ___

УЛСЫН ТӨСВӨӨС САНХҮҮЖҮҮЛСЭН ХӨРӨНГӨ ОРУУЛАЛТЫН 2013 ОНЫ ЖИЛИЙН ЭЦСИЙН САНХҮҮЖИЛТ

Хавсралт № .13.

/сая төгрөгөөр /

ҮЗҮҮЛЭЛТ	Төсөвт өртөг	Гэрээний дүн	2013 оны төсөв	2013 оны санхүүжилт	Зөрүү	Хувь
НИЙТ	**2,661,433.7**	**1,294,020.1**	**1,124,305.5**	**787,838.8**	**336,466.7**	**70.07**
МОНГОЛ УЛСЫН ЕРӨНХИЙЛӨГЧИЙН ТАМГЫН ГАЗРЫН ДАРГА	**516.9**	**516.9**	**362.0**	**157.7**	**204.3**	**43.56**
Ерөнхийлөгчийн тамгын газрын хөрөнгө оруулалт, их засвар	516.9	516.9	362.0	157.7	204.3	43.56
Тоног төхөөрөмж	516.9	516.9	362.0	157.7	204.3	43.56
Төрийн ёслол хүндэтгэлийн өргөөнд эд зүйлс урлан бүтээх	454.9	454.9	300.0	95.9	204.1	31.96
Тээврийн хэрэгсэл	54.5	54.5	54.5	54.5	0.0	100.00
Машин тоног төхөөрөмж	7.5	7.5	7.5	7.3	0.2	97.60
МОНГОЛ УЛСЫН ИХ ХУРЛЫН ДАРГА	**453.2**	**453.2**	**453.2**	**370.5**	**82.7**	**81.75**
УИХ-ын хөрөнгө оруулалт	453.2	453.2	453.2	370.5	82.7	81.75
Тоног төхөөрөмж	453.2	453.2	453.2	370.5	82.7	81.75
Компьютер, техник хэрэгсэл	420.7	420.7	420.7	339.5	81.2	80.70
Тавилга, эд хогшил	32.5	32.5	32.5	31.0	1.5	95.35
МОНГОЛ УЛСЫН ЕРӨНХИЙ САЙД	**185,485.9**	**41,492.6**	**91,386.1**	**57,519.3**	**33,866.8**	**62.94**
ТЕГ-ын хөрөнгө оруулалт, их засвар	22,052.2	9,877.2	9,877.2	9,400.8	476.4	95.18
Хөрөнгө оруулалт	20,850.0	8,675.0	8,675.0	8,215.0	460.0	94.70
Хөрөнгө оруулалт:	20,850.0	8,675.0	8,675.0	8,215.0	460.0	94.70
Их засвар	500.7	500.7	500.7	490.1	10.6	97.89
Их засвар:	500.7	500.7	500.7	490.1	10.6	97.89
Тоног төхөөрөмж	701.5	701.5	701.5	695.7	5.8	99.18
Тоног төхөөрөмж:	701.5	701.5	701.5	695.7	5.8	99.18
ТТХГазрын хөрөнгө оруулалт	2,512.2	2,512.2	2,512.2	2,504.1	8.1	99.68
Их засвар	220.2	220.2	220.2	219.9	0.3	99.85
50-4 дүгээр байр Хатан туул харшийн засвар /Улаанбаатар/	220.2	220.2	220.2	219.9	0.3	99.85
Тоног төхөөрөмж	2,292.0	2,292.0	2,292.0	2,284.2	7.8	99.66
Тээврийн хэрэгсэл	1,071.1	1,071.1	1,071.1	1,066.5	4.6	99.57
Компьютер, техник хэрэгсэл	834.0	834.0	834.0	830.8	3.2	99.62
Төрийн ёслол хүндэтгэлийн өргөө цогцолборын хяналтын тоног төхөө	386.9	386.9	386.9	386.9	0.0	100.00
Мэдээлэл харилцаа холбоо технологийн газрын хөрөнгө оруулалт, их засва	109,970.0	28,151.7	28,151.7	18,430.9	9,720.8	65.47
Хөрөнгө оруулалт	107,270.0	27,485.0	27,485.0	17,764.2	9,720.8	64.63
Монгол Улсын телевизийн өргөн нэвтрүүлгийг аналоги системээс тоо	17,000.0	1,666.7	1,666.7	1,666.7	0.0	100.00
Сумдад өндөр хурдны, өргөн зурвасын түгээх сүлжээ байгуулах /21 ай	10,000.0	1,500.0	1,500.0	1,500.0	0.0	100.00
Холбооны сувагчлалын шинэчлэл, худаг сувагчлалын нийт 31.9 км хо	6,535.0	600.0	600.0	600.0	0.0	100.00
Цахим засаглалын мэдээллийн сан, мэдээллийн системийг хөгжүүлэ	1,200.0	166.7	166.7	166.7	0.0	100.00
Паспортын хяналтын нэгдсэн сүлжээ бий болгох төсөл /Улаанбаатар/	1,200.0	200.0	200.0	55.0	145.0	27.50
Монгол Улсын аймаг, сумдыг хамарсан их багтаамжийн IP/MPLS, DW	35,000.0	2,133.3	2,133.3	0.0	2,133.3	0.00
Газар хөдлөлтийн гамшгийг урьдчилан анхааруулах систем байгуулах	11,400.0	1,150.0	1,150.0	1,150.0	0.0	100.00
Аймгийн бүх багийн төвүүдийг үүрэн холбооны сүлжээгээр холбоожуу	1,600.0	533.3	533.3	533.3	0.0	100.00
Иргэдийн өргөдөл гомдлын мэдээллийн ухаалаг тайлангийн систем	1,300.0	500.0	500.0	500.0	0.0	100.00
Иргэдэд үйлчлэх нэг цэгийн үйлчилгээний төв байгуулах /аймаг, нийс	6,000.0	6,000.0	6,000.0	3,570.6	2,429.4	59.51
Төрийн өмчит компанийг түшиглэн олон улсын транзит урсгал хийх не	1,100.0	1,100.0	1,100.0	0.0	1,100.0	0.00
Улсын мэдээллийн нэгдсэн өгөгдлийн санг үүсгэх	735.0	735.0	735.0	734.3	0.7	99.90
Улсын газар зүйн мэдээллийн санг үүсгэж, програм хангамжийн дэд б	1,200.0	1,200.0	1,200.0	0.0	1,200.0	0.00
Мэдээллийн синхрон ажиллагаатай нөөцийн бүтэц үүсгэх	3,000.0	1,000.0	1,000.0	1,000.0	0.0	100.00
Төрийн байгууллагуудын мэдээллийг нэгдсэн өгөгдлийн сантай холбо	500.0	500.0	500.0	478.5	21.5	95.70
Цахим систем болон мобайл технологид суурилсан программ хангамж	5,000.0	4,000.0	4,000.0	2,064.8	1,935.2	51.62
Төрийн бүртгэл мэдээллийн нэгдсэн тогтолцоо, дотоод сүлжээг бүрэн	1,000.0	1,000.0	1,000.0	999.5	0.5	99.95
Бүх нийтийн үйлчилгээний үүргийн сангийн хөрөнгө оруулалт	3,500.0	3,500.0	3,500.0	2,744.8	755.2	78.42

ҮЗҮҮЛЭЛТ	Төсөвт өртөг	Гэрээний дүн	2013 оны төсөв	2013 оны санхүүжилт	Зөрүү	Хувь
ТЭЗҮ	2,700.0	666.7	666.7	666.6	0.1	99.99
“Сансрын холбооны үндэсний хиймэл дагуул төсөл”-ийн техник, эдий	1,200.0	166.7	166.7	166.7	0.0	100.00
Тандан судалгааны хиймэл дагуулын газрын станц байгуулах	1,500.0	500.0	500.0	499.9	0.1	99.99
Цөмийн энергийн газар	50,951.5	951.5	50,845.0	840.9	50,004.1	1.65
Тоног төхөөрөмж	951.5	951.5	845.0	840.9	4.1	99.51
Тээврийн хэрэгсэл	76.0	76.0	76.0	72.0	4.0	94.74
Машин тоног төхөөрөмж	815.7	815.7	741.6	741.6	0.0	99.99
Компьютер, техник хэрэгсэл	59.8	59.8	27.4	27.3	0.1	99.73
Засгийн газрын шинэтгэлийн бодлого	50,000.0	0.0	50,000.0	26,342.7	23,657.3	52.69
Хөрөнгө оруулалт:	50,000.0	0.0	50,000.0	26,342.7	23,657.3	52.69
ЗАСГИЙН ГАЗРЫН ХЭРЭГ ЭРХЛЭХ ГАЗРЫН ДАРГА	**18,949.9**	**11,537.9**	**11,837.9**	**8,358.7**	**3,479.2**	**70.61**
Төр засгийн үйлчилгээ аж ахуй эрхлэх газрын хөрөнгө оруулалт, их засвар	18,949.9	11,537.9	11,837.9	8,358.7	3,479.2	70.61
Хөрөнгө оруулалт	14,065.0	7,953.0	7,953.0	6,034.9	1,918.1	75.88
С.Зориг агсны нэрэмжит цэцэрлэгт хүрээлэн, дурсгалын цогцолбор /Д	50.0	50.0	50.0	0.0	50.0	0.00
Сумын Засаг даргын Тамгын газар, сургууль, цэцэрлэгийн цэвэр бохи	240.0	240.0	240.0	0.0	240.0	0.00
Төрийн ордны барилгын паспортжуулалт	30.0	30.0	30.0	0.0	30.0	0.00
Их засвар	2,288.8	1,988.8	2,288.8	1,322.7	966.1	57.79
Хоргодох байрны иж бүрэн засвар	45.0	45.0	45.0	41.2	3.8	91.60
Төрийн ордны гадна хамгаалалтын хаалга, гол хэсгийн магистраль ш	80.0	80.0	80.0	38.4	41.6	48.03
Тоног төхөөрөмж	2,596.1	1,596.1	1,596.1	1,001.0	595.1	62.72
Төр, засгийн Үйлчилгээ аж ахуйг эрхлэх газрын тоног төхөөрөмж	53.6	53.6	53.6	53.4	0.2	99.57
Төрийн ордны зарим албан өрөөний тавилга шинэчлэлт	75.0	75.0	75.0	67.8	7.2	90.38
Үйлчилгээний автомашин	50.0	50.0	50.0	0.0	50.0	0.00
ТЭЗҮ	0.0	0.0	0.0	0.0	0.0	#DIV/0!
ТЗҮААЭГ-ын харъяа автобаазын барилга /Улаанбаатар/	5,000.0	2,350.0	2,350.0	2,350.0	0.0	100.00
Аймгийн Засаг даргын Тамгын газрын барилга /Булган/	2,345.0	505.0	505.0	351.1	153.9	69.53
Аймгийн Засаг даргын Тамгын газрын барилга /Дорнод/	3,200.0	3,160.0	3,160.0	1,771.2	1,388.8	56.05
Нийслэлийн бүтээн байгуулалт /Улаанбаатар, Сүхбаатар /	2,000.0	418.0	418.0	418.0	0.0	100.00
Төрийн ордны их танхимын орчуулагчдын өрөөнүүдэд агааржуулалть	50.0	50.0	50.0	49.7	0.3	99.45
Сумын Засаг даргын Тамгын газрын конторын барилга /Архангай, Хаш	650.0	650.0	650.0	594.9	55.1	91.52
Сумын ЗДТГ-ын барилга /Сүхбаатар, Халзан/	500.0	500.0	500.0	500.0	0.0	100.00
Төрийн ёслол хүндэтгэлийн өргөө цогцолбор, Монгол төрийн түүхийн	952.7	952.7	952.7	618.5	334.2	64.92
Төрийн ордон, ТЁХӨЦ-ын албан ажлын өрөө тасалгаа, нийтийн эзэмш	670.0	370.0	670.0	99.8	570.2	14.90
Төрийн ордны I-IV давхарын урд нүүрний ГС шитнүүдэд тэжээлийн ка	42.5	42.5	42.5	40.9	1.6	96.18
Төрийн ордны барилгын дээврийн хөндийн модон хийцэд галаас хам	25.6	25.6	25.6	25.3	0.3	98.76
Төрийн ордны албан өрөөнүүдийн хаалга, цонх, хөшигний зам зэрэг м	35.0	35.0	35.0	34.8	0.2	99.53
ТЗҮААЭГ-ын харъяа Засгийн газрын байруудын ашиглалтын нэгдсэн	178.0	178.0	178.0	169.5	8.5	95.22
Сумын ЗДТГ-ын барилгын их засвар /Хэнтий, Биндэр/	136.8	136.8	136.8	134.8	2.0	98.55
Сумын ЗДТГ-ын барилгын их засвар /Хэнтий, Өмнөдэлгэр/	123.2	123.2	123.2	119.4	3.8	96.95
ЗГХЭГ болон Хуралдааны танхимын тоног төхөөрөмж	97.5	97.5	97.5	71.0	26.5	72.83
ТЗҮААЭГ-ын харъяа Засгийн газрын Хэвлэх үйлдвэрийн тоног төхөөр	260.0	260.0	260.0	259.2	0.9	99.67
Төрийн ордны хивсэн дэвсгэрийн шинэчлэлт	60.0	60.0	60.0	49.7	10.3	82.87
ТЗҮААЭГ-ын харъяа Автобаазын парк шинэчлэлт	2,000.0	1,000.0	1,000.0	500.0	500.0	50.00
ГАДААД ХАРИЛЦААНЫ САЙД	**15,974.5**	**11,187.5**	**11,541.5**	**10,055.0**	**1,486.5**	**87.12**
Гадаад харилцааны яамны хөрөнгө оруулалт, их засвар	15,704.5	10,917.5	11,271.5	9,785.0	1,486.5	86.81
Хөрөнгө оруулалт	9,690.0	4,903.0	5,653.0	4,459.9	1,193.1	78.89
Бүгд Найрамдах Ардчилсан Солонгос Ард Улсын Элчин сайдын яамн	2,980.0	1,803.0	1,803.0	1,662.0	141.0	92.18
Берлин дэх Элчин сайдын яаманд байр худалдан авах	2,250.0	1,500.0	2,250.0	1,500.0	750.0	66.67
Гадаад харилцааны яамны Ёслол хүндэтгэлийн өргөөний шинэчлэл	4,460.0	1,600.0	1,600.0	1,297.9	302.1	81.12

ҮЗҮҮЛЭЛТ	Төсөвт өртөг	Гэрээний дүн	2013 оны төсөв	2013 оны санхүүжилт	Зөрүү	Хувь
Их засвар	2,414.5	2,414.5	2,414.5	2,156.7	257.8	89.32
Гадаад улс дахь дипломат төлөөлөгчийн газруудын их засвар	1,200.0	1,200.0	1,200.0	970.4	229.6	80.87
Монгол Улсад суугаа гадаадын дипломат төлөөлөгчийн газруудын их	1,214.5	1,214.5	1,214.5	1,186.3	28.2	97.68
Тоног төхөөрөмж	3,600.0	3,600.0	3,204.0	3,168.5	35.5	98.89
Гадаад улс дахь дипломат төлөөлөгчийн газруудын тоног төхөөрөмж	1,100.0	1,100.0	1,100.0	1,092.0	8.0	99.27
Гадаад харилцааны яамны тоног төхөөрөмж, тээврийн хэрэгсэл	2,500.0	2,500.0	2,104.0	2,076.5	27.5	98.69
МОНЦАМЭ-ийн хөрөнгө оруулалт	270.0	270.0	270.0	270.0	0.0	100.00
ТЭЗҮ	270.0	270.0	270.0	270.0	0.0	100.00
Тоног төхөөрөмж:	270.0	270.0	270.0	270.0	0.0	100.00
САНГИЙН САЙД	**22,182.0**	**14,492.2**	**11,648.2**	**6,571.5**	**5,076.7**	**56.42**
Улсын гаалийн ерөнхий газрын хөрөнгө оруулалт, их засвар	11,845.7	9,455.9	6,811.9	3,698.2	3,113.7	54.29
Хөрөнгө оруулалт	9,731.3	7,341.5	5,281.5	2,264.6	3,016.9	42.88
Шалган нэвтрүүлэх цогцолборын өргөтгөлийн зам талбайн ажил /Дор	4,531.3	3,001.5	3,001.5	351.3	2,650.2	11.70
Шивээхүрэн боомтод 32 айлын орон сууц барих /Өмнөговь/	1,500.0	1,500.0	20.0	20.0	0.0	100.00
8 айлын орон сууц нийт 24 айлын орон сууц 3 байршилд барих /Сүхба	1,800.0	1,800.0	1,220.0	1,184.4	35.6	97.08
Гаалийн боомтуудын холбоожуулалт	900.0	300.0	300.0	264.4	35.6	88.12
Гаалийн албаны мэдээллийн системийг бэхжүүлэх	480.0	220.0	220.0	151.3	68.7	68.78
Боомтуудын ус, дулаан, цахилгаан хангамж /Гашуунсухайт, Шивээхүр	520.0	520.0	520.0	293.2	226.8	56.39
Их засвар	664.4	664.4	664.4	592.8	71.6	89.22
Гаалийн салбарын Шалган нэвтрүүлэх цогцолборын гадна бохирын ш	184.0	184.0	184.0	184.0	0.0	100.00
Гаалийн газрын гүний худгаас хилийн шалган нэвтрүүлэх цогцолбор х	60.0	60.0	60.0	0.0	60.0	0.00
Шалган нэвтрүүлэх цогцолборын төв байрны суултыг зогсоох бэхэлгэ	350.4	350.4	350.4	339.8	10.6	96.96
Бүрдүүлэлтийн заалыг шинэчлэн засаж тохижуулах, цогцолборын ин	50.0	50.0	50.0	49.0	1.0	98.00
Гаалийн газрын сантехникийн засвар /Ховд, Ховд/	20.0	20.0	20.0	20.0	0.0	100.00
Тоног төхөөрөмж	1,450.0	1,450.0	866.0	840.8	25.2	97.09
Гаалийн газарт 2 ширхэг бохирын машин худалдан авах /Дорноговь,	190.0	190.0	6.0	0.0	6.0	0.00
Зорчигчийн ачаа тээш шалгах рентген төхөөрөмж /Хөвсгөл, Говь-Алта	220.0	220.0	220.0	208.6	11.4	94.82
Боомтуудын автопүү /Шивээхүрэн 1ш, Гашуунсухайт 2ш, Бичигт 1ш/	440.0	440.0	440.0	438.7	1.3	99.71
Хяналт шалгалтын болон гаалийн үйл ажиллагааг өргөжүүлэхэд шаар	450.0	450.0	50.0	50.0	0.0	100.00
Тавилга эд хогшил, техник хэрэгсэл	150.0	150.0	150.0	143.5	6.5	95.69
Үндэсний татварын ерөнхий газрын хөрөнгө оруулалт, их засвар	9,693.0	4,393.0	4,193.0	2,408.1	1,784.9	57.43
Хөрөнгө оруулалт	1,843.0	1,343.0	1,343.0	890.0	453.0	66.27
Татварын хэлтсийн барилга /Улаанбаатар, Баянзүрх дүүрэг/	1,843.0	1,343.0	1,343.0	890.0	453.0	66.27
Их засвар	1,550.0	450.0	450.0	369.8	80.2	82.18
Их засвар:	1,550.0	450.0	450.0	369.8	80.2	82.18
Тоног төхөөрөмж	6,300.0	2,600.0	2,400.0	1,148.3	1,251.7	47.84
Цахим татвар программ хангамж, техник, тоног төхөөрөмж худалдан	5,800.0	2,100.0	2,100.0	852.3	1,247.7	40.58
Тээврийн хэрэгсэл	300.0	300.0	300.0	296.0	4.0	98.67
Тавилга, эд хогшил	200.0	200.0	0.0	0.0	0.0	
Сангийн яамны хөрөнгө оруулалт, их засвар	643.3	643.3	643.3	465.2	178.1	72.32
Хөрөнгө оруулалт	13.3	13.3	13.3	0.0	13.3	0.00
Дэлхийн банкны хөнгөлөлттэй зээлээр хэрэгжүүлж буй "Уул уурхайн с	13.3	13.3	13.3	0.0	13.3	0.00
Их засвар	100.0	100.0	100.0	32.0	68.0	32.03
Их засвар:	100.0	100.0	100.0	32.0	68.0	32.03
Тоног төхөөрөмж	530.0	530.0	530.0	433.2	96.8	81.73
Мэдээллийн технологийн тоног төхөөрөмж	284.0	284.0	284.0	283.1	0.9	99.70
Суудлын автомашин	146.0	146.0	146.0	145.8	0.2	99.86
Тавилга, эд хогшил	100.0	100.0	100.0	4.2	95.8	4.24
БАТЛАН ХАМГААЛАХЫН САЙД	**53,419.2**	**20,924.1**	**17,739.1**	**13,907.2**	**3,831.9**	**78.40**

ҮЗҮҮЛЭЛТ	Төсөвт өртөг	Гэрээний дүн	2013 оны төсөв	2013 оны санхүүжилт	Зөрүү	Хувь
Батлан хамгаалах яамны хөрөнгө оруулалт, их засвар	53,419.2	20,924.1	17,739.1	13,907.2	3,831.9	78.40
Хөрөнгө оруулалт	53,419.2	20,924.1	17,739.1	13,907.2	3,831.9	78.40
Цэргийн эмнэлгийн төв цогцолбор /Улаанбаатар, Баянзүрх дүүрэг/	17,478.8	4,376.5	4,376.5	4,200.0	176.5	95.97
Энхийг дэмжих үйл ажиллагааны чадавхыг нэмэгдүүлэх	4,213.4	3,568.4	1,768.4	1,350.0	418.4	76.34
Батлан хамгаалах салбарын сувиллын цогцолборын барилга /Хэнтий	851.0	461.0	461.0	461.0	0.0	100.00
Зэвсэгт хүчний 232 дугаар ангийн барилга /Хэнтий, Дэлгэрхаан/	270.0	68.0	68.0	68.0	0.0	100.00
Барилга, инженерийн батальоны барилга байгууламж /Сүхбаатар, Ба	1,400.0	350.0	350.0	350.0	0.0	100.00
Цэргийн дуу бүжгийн эрдмийн чуулгын өргөтгөлийн барилга /Улаанба	530.7	530.7	530.7	405.9	124.8	76.48
Цэргийн албан хаагчдын албан тушаалын 63 айлын орон сууц /Улаан	2,773.0	2,773.0	2,088.0	1,111.3	976.7	53.22
Цэргийн албан хаагчдын албан тушаалын 16 айлын орон сууц /Хэнти	340.0	340.0	340.0	258.8	81.2	76.12
Цэргийн албан хаагчдын албан тушаалын 8 айлын орон сууц /Баян-Ө	128.0	128.0	128.0	124.0	4.0	96.84
"Тэмүүжин-Өрлөг" төслийн Ерөнхий боловсролын сургуулийн цогцолб	5,256.5	2,856.5	2,856.5	2,656.5	200.0	93.00
Батлан хамгаалах их сургуулийн "Биеийн тамирын цогцолбор"-ын бар	6,213.9	1,200.0	1,200.0	800.0	400.0	66.67
Говийн бүсийн сургалтын төв төсөл /Өмнөговь, Даланзадгад/	7,500.0	2,500.0	1,800.0	623.0	1,177.0	34.61
"Шонхор хүүхдийн зуслан" төслийн соёлын төв, халуун ус /Сэлэнгэ, М	250.0	250.0	250.0	217.8	32.2	87.13
"Цэрэг спортын төв цогцолбор" төсөл /Улаанбаатар, Баянзүрх дүүрэг,	6,213.9	1,522.0	1,522.0	1,280.9	241.1	84.16
ЭРҮҮЛ МЭНДИЙН САЙД	**105,505.0**	**49,739.4**	**40,815.5**	**22,161.8**	**18,653.7**	**54.30**
Эрүүл мэндийн салбарын хөрөнгө оруулалт, их засвар	105,505.0	49,739.4	40,815.5	22,161.8	18,653.7	54.30
Хөрөнгө оруулалт	61,690.5	21,767.1	16,356.7	9,458.9	6,897.8	57.83
Эрүүл мэндийн төвийн барилга,100 ор /Улаанбаатар, Баянгол дүүрэг/	5,432.4	800.0	489.6	0.0	489.6	0.00
Улсын клиникийн 1 дүгээр нэгдсэн эмнэлгийн өргөтгөл /Улаанбаатар/	13,780.0	4,685.9	685.9	0.0	685.9	0.00
Төрөх эмнэлэг, 50 ор /Булган, Булган/	1,600.0	450.0	450.0	89.6	360.4	19.92
Төрөх эмнэлэг, 50 ор /Завхан, Улиастай/	2,179.2	489.2	489.2	354.5	134.7	72.46
Төрөх эмнэлэг, 50 ор /Говь-Алтай, Есөнбулаг/	2,218.9	328.9	328.9	228.9	100.0	69.60
Эмнэлгийн барилга, 10 ор /Хэнтий, Мөрөн/	544.0	136.0	136.0	75.0	61.0	55.11
Эмнэлгийн барилга, 15 ор /Төв, Борнуур/	773.6	338.6	338.6	97.7	240.9	28.86
Эмнэлгийн барилга, 10 ор /Өвөрхангай, Нарийнтээл/	541.8	135.0	135.0	116.9	18.1	86.63
Төрөх эмнэлгийн барилга, 50 ор /Дорнод/	2,774.0	1,000.0	1,000.0	819.6	180.4	81.96
Төрөх эмнэлгийн барилга, 50 ор /Сүхбаатар/	3,276.3	1,000.0	500.0	325.0	175.0	65.00
Төрөх эмнэлгийн барилга, 50 ор /Өмнөговь/	3,287.4	1,000.0	1,000.0	800.0	200.0	80.00
Эрүүл мэндийг дэмжих төв /Архангай/	799.9	574.9	574.9	273.6	301.3	47.59
Эрүүл мэндийг дэмжих төв /Дундговь/	759.2	609.2	609.2	301.4	307.8	49.48
Эрүүл мэндийг дэмжих төв /Баян-Өлгий/	700.0	500.0	500.0	478.0	22.0	95.60
Эрүүл мэндийг дэмжих төв /Сүхбаатар/	824.3	599.3	599.3	361.5	237.8	60.32
Эмнэлгийн барилга, 10 ор /Улаанбаатар, Баянзүрх дүүрэг, Хонхор тос	643.1	120.0	120.0	19.6	100.4	16.33
Эмнэлгийн барилга,10 ор /Говь-Алтай, Дэлгэр/	736.6	324.6	324.6	87.8	236.8	27.04
Эмнэлгийн амбулаторийн барилга /Булган, Хутаг-Өндөр/	500.0	125.0	125.0	100.0	25.0	80.00
Эмнэлгийн барилга, 20 ор /Баян-Өлгий, Дэлүүн/	995.9	405.9	405.9	405.8	0.1	99.98
Хөдөөгийн эмнэлгийн ус, ариун цэврийг сайжруулах, аюултай хог хаяг	450.0	300.0	300.0	39.4	260.6	13.13
Алслагдсан гэр хорооллын ахмад болон суурь өвчтэй хүүхэд, эмэгтэй	1,101.8	215.0	215.0	213.4	1.6	99.28
Эмнэлгийн барилга, 15 ор /Ховд, Манхан/	518.8	47.4	47.4	47.3	0.1	99.72
Эмнэлгийн барилга, 15 ор /Өвөрхангай, Тарагт/	528.0	191.2	191.2	191.2	0.0	100.00
Эрүүл мэндийг дэмжих төвийн байрны өргөтгөл /Өвөрхангай/	321.9	75.4	75.4	75.4	0.0	100.00
Эмнэлгийн барилга,10 ор /Архангай, Батцэнгэл/	720.6	308.6	308.6	0.0	308.6	0.00
Цус сэлбэлт судлалын үндэсний төвийн барилга	2,949.9	1,000.0	400.0	400.0	0.0	100.00
Эрүүл мэндийг дэмжих төв /Хөвсгөл/	794.9	400.0	400.0	206.9	193.1	51.72
Эмийн сангийн барилгыг шинээр барих /Дундговь, Өлзийт/	62.0	62.0	62.0	60.6	1.4	97.74
Хүн эмнэлгийн барилга /Архангай, Тариат/	1,200.0	1,200.0	1,200.0	816.9	383.1	68.07
Эхчүүдийн амрах байрны барилга /Архангай, Хангай/	45.0	45.0	45.0	44.2	0.8	98.15

ҮЗҮҮЛЭЛТ	Төсөвт өртөг	Гэрээний дүн	2013 оны төсөв	2013 оны санхүүжилт	Зөрүү	Хувь
Сумын эрүүл мэндийн төв, 50 ортой, /Өмнөговь, Ханбогд/	5,419.2	2,200.0	2,200.0	1,298.0	902.0	59.00
Сумын эрүүл мэндийн төв, 50 ортой, /Өмнөговь, Цогтцэций/	5,211.8	2,100.0	2,100.0	1,130.8	969.2	53.85
Их засвар	8,819.1	8,819.1	8,819.1	7,426.6	1,392.5	84.21
Клиникийн 2 дугаар нэгдсэн эмнэлгийн барилгын засвар /Улаанбаата	500.0	500.0	500.0	0.0	500.0	0.00
Гэмтэл, согог судлалын үндэсний төвийн барилгын засвар /Улаанбаа	230.0	230.0	230.0	212.3	17.7	92.30
Эх хүүхдийн эрүүл мэндийн үндэсний төвийн барилгын салхивч, дээв	750.0	750.0	750.0	350.0	400.0	46.67
Байгалийн голомтот халдварт өвчин судлалын үндэсний төвийн бари	91.5	91.5	91.5	82.9	8.6	90.62
Нийгмийн эрүүл мэндийн хүрээлэнгийн хор судлалын лабораторийн б	15.6	15.6	15.6	15.5	0.1	99.36
Нялхасын клиник сувилалын барилгын засвар /Улаанбаатар, Баянгол	54.6	54.6	54.6	54.6	0.0	99.99
Гэнэтийн хүчин зүйлийн дагуу хийгдэх засвар	500.0	500.0	500.0	462.6	37.4	92.52
Эрүүл мэндийн төвийн барилгын их засвар /Архангай, Цэцэрлэг/	120.0	120.0	120.0	118.0	2.0	98.30
Эрүүл мэндийн төвийн барилгын их засвар /Архангай, Их тамир/	100.0	100.0	100.0	93.6	6.4	93.58
Эрүүл мэндийн төвийн гүний худаг, гадна тохижилт /Баян-Өлгий, Буга	66.0	66.0	66.0	66.0	0.0	100.00
Аймгийн нэгдсэн эмнэлгийн халдварт, сүрьеэ, хүүхдийн тасгийн бари	130.0	130.0	130.0	127.2	2.8	97.87
Эрүүл мэндийн төвийн барилгын их засвар /Баян-Өлгий, Улаанхус/	50.0	50.0	50.0	49.7	0.3	99.36
Эрүүл мэндийн төвийн барилгын их засвар /Баянхонгор, Заг/	125.0	125.0	125.0	122.8	2.2	98.25
Эрүүл мэндийн төвийн барилгын их засвар /Баянхонгор, Богд/	225.0	225.0	225.0	224.8	0.2	99.91
Эрүүл мэндийн төвийн барилгын их засвар /Булган, Бүрэгхангай/	70.0	70.0	70.0	67.8	2.2	96.86
Эрүүл мэндийн төвийн барилгын их засвар /Булган, Гурванбулаг/	40.0	40.0	40.0	33.9	6.1	84.75
Эрүүл мэндийн төвийн барилгын их засвар /Булган, Хангал/	70.0	70.0	70.0	62.4	7.6	89.14
Эрүүл мэндийн төвийн барилгын их засвар /Булган, Сэлэнгэ/	70.0	70.0	70.0	68.1	1.9	97.34
Эрүүл мэндийн төвийг худагтай болгох, гүний худагт холбох /Говь-Алт	22.0	22.0	22.0	22.0	0.0	100.00
Эрүүл мэндийн төвийн барилгын их засвар /Говь-Алтай, Бугат/	40.0	40.0	40.0	38.8	1.2	97.00
Эрүүл мэндийн төвийн барилгын их засвар /Говь-Алтай, Баянтоорой/	80.0	80.0	80.0	77.1	2.9	96.40
Эрүүл мэндийн төвийн барилгын сантехникийн засвар /Говь-Алтай, Ч	30.0	30.0	30.0	27.5	2.5	91.57
Аймгийн нэгдсэн эмнэлгийн барилгын дээврийн засвар /Говьсүмбэр/	95.0	95.0	95.0	95.0	0.0	99.97
Эрүүл мэндийн төвийн барилгын засвар /Говьсүмбэр, Шивээговь/	50.0	50.0	50.0	48.2	1.8	96.36
Аймгийн нэгдсэн эмнэлгийн барилгын их засвар /Дорноговь/	210.7	210.7	210.7	192.3	18.4	91.27
Эрүүл мэндийн төвийн барилгын засвар /Дорноговь, Улаанбадрах/	80.0	80.0	80.0	73.2	6.8	91.55
Эрүүл мэндийн төвийн барилгын өргөтгөл, халаалтын тогооны засвар	97.0	97.0	97.0	89.9	7.1	92.68
Эрүүл мэндийн төвийн барилгын дотор гэрэлтүүлэг, халаалтын систе	43.4	43.4	43.4	42.8	0.6	98.62
Бүсийн оношлогоо, эмчилгээний төвийн амбулаторийн барилгын дээв	156.4	156.4	156.4	153.5	2.9	98.15
Эрүүл мэндийн төвийн барилгын их засвар /Дорнод, Булган/	100.0	100.0	100.0	95.6	4.4	95.57
Эрүүл мэндийн төвийн барилгын их засвар /Дорнод, Гурванзагал/	100.0	100.0	100.0	97.5	2.5	97.45
Эрүүл мэндийн төвийн барилгын сантехникийн засвар шинэчлэлт /Ду	52.0	52.0	52.0	46.0	6.0	88.46
Нэгдсэн эмнэлгийн төрөх тасаг, 90 ортой эмнэлгийн барилгын дээври	124.0	124.0	124.0	114.9	9.1	92.69
Эрүүл мэндийн төвийн барилгын засвар /Дундговь, Луус/	170.0	170.0	170.0	166.8	3.2	98.15
Эрүүл мэндийн төвийн барилгын халаалтын шугам хоолой, тогооны з	89.0	89.0	89.0	83.0	6.0	93.26
Нэгдсэн эмнэлгийн барилгын хэрэглээний халуун усны засвар шинэчл	130.0	130.0	130.0	115.0	15.0	88.46
Нэгдсэн эмнэлгийн дотрын тасгийн барилгын засвар,тохижилт, шинэч	49.0	49.0	49.0	48.4	0.6	98.76
Эрүүл мэндийн төвийн барилгын засвар /Завхан, Яруу/	97.0	97.0	97.0	95.4	1.6	98.33
Эрүүл мэндийн газрын барилгын засвар /Дархан-Уул/	70.0	70.0	70.0	62.0	8.0	88.57
Аймгийн нэгдсэн эмнэлгийн халдвартын тасгийн барилгын их засвар	200.0	200.0	200.0	177.5	22.5	88.75
Аймгийн нэгдсэн эмнэлгийн угаалга, эмнэлгийн аюултай хог хаягдлыг	61.6	61.6	61.6	59.0	2.6	95.73
Аймгийн нэгдсэн эмнэлгийн эмгэг судлалын байр, шарил хадгалах хө	180.0	180.0	180.0	164.1	15.9	91.19
Бүсийн оношлогоо, эмчилгээний төвийн барилгуудын салхивчийн сис	300.0	300.0	300.0	286.1	13.9	95.36
Бүсийн оношлогоо, эмчилгээний төвийн гадна цэвэр усны шугамын ш	300.0	300.0	300.0	270.5	29.5	90.18
Эрүүл мэндийн төвийн барилгын засвар /Өвөрхангай, Уянга/	80.0	80.0	80.0	78.2	1.8	97.77
Эрүүл мэндийн төвийн барилгын засвар /Өвөрхангай, Баруун-Баянул	50.0	50.0	50.0	49.5	0.5	99.00

ҮЗҮҮЛЭЛТ	Төсөвт өртөг	Гэрээний дүн	2013 оны төсөв	2013 оны санхүүжилт	Зөрүү	Хувь
Бүсийн оношлогоо, эмчилгээний төвийн барилгын их засвар /Өмнөгов	130.0	130.0	130.0	126.5	3.5	97.32
Бүсийн оношлогоо, эмчилгээний төвийн эмгэг судлалын барилгын зас	76.4	76.4	76.4	69.9	6.5	91.52
Эрүүл мэндийн төвийн барилгын засвар /Өмнөговь, Булган/	50.0	50.0	50.0	50.0	0.0	100.00
Эрүүл мэндийн төвийн барилгын засвар /Өмнөговь, Номгон/	60.0	60.0	60.0	59.8	0.2	99.73
Эрүүл мэндийн төвийн барилгын засвар /Өмнөговь, Хүрмэн/	50.0	50.0	50.0	47.2	2.8	94.33
Эрүүл мэндийн төвийн барилгын засвар /Төв, Сэргэлэн/	80.0	80.0	80.0	79.9	0.2	99.81
Аймгийн эрүүл мэндийн газрын барилгын засвар, тохижилт /Төв/	48.0	48.0	48.0	47.9	0.1	99.82
Эрүүл мэндийн төвийн барилгын засвар /Сүхбаатар, Эрдэнэцагаан/	22.5	22.5	22.5	22.5	0.0	100.00
Эрүүл мэндийн төвийн барилгын бохир усны гадна шугамын засвар /(	20.0	20.0	20.0	19.5	0.5	97.61
Эрүүл мэндийн төвийн амбулаторийн барилгын гадна дулааны шугам	20.0	20.0	20.0	20.0	0.0	100.00
Эрүүл мэндийн төвийн барилгын засвар /Сэлэнгэ, Баруунбүрэн/	80.0	80.0	80.0	71.3	8.7	89.10
Эрүүл мэндийн төвийн барилгын засвар /Сэлэнгэ, Сайхан/	48.0	48.0	48.0	47.0	1.0	97.92
Аймгийн нэгдсэн эмнэлгийн барилгын засвар шинэчлэлт /Сэлэнгэ/	130.0	130.0	130.0	119.0	11.0	91.51
Эрүүл мэндийн төвийн барилгын засвар /Увс, Зүүнхангай/	90.0	90.0	90.0	0.0	90.0	0.00
Эрүүл мэндийн төвийн барилгын засвар /Увс, Сагил/	75.0	75.0	75.0	75.0	0.0	99.94
Эрүүл мэндийн төвийн барилгын засвар /Увс, Бөхмөрөн/	65.0	65.0	65.0	64.5	0.5	99.28
Эрүүл мэндийн төвийн барилгын засвар /Увс, Цагаанхайрхан/	63.0	63.0	63.0	62.8	0.2	99.75
Эрүүл мэндийн төвийн барилгын дээвэр, сантехникийн засвар /Увс, Т	45.7	45.7	45.7	45.7	0.0	100.00
Аймгийн нэгдсэн эмнэлгийн барилгын бохир, цэвэр усны шугам хоолс	506.6	506.6	506.6	482.0	24.6	95.14
Эрүүл мэндийн төвийн сантехникийн засвар /Хэнтий, Бор-Өндөр/	120.0	120.0	120.0	106.2	13.8	88.51
Эрүүл мэндийн төвийн барилгын засвар /Хэнтий, Батширээт/	80.0	80.0	80.0	79.0	1.0	98.75
Эрүүл мэндийн төвийн барилгын дээврийн засвар /Хэнтий, Бэрх/	70.0	70.0	70.0	66.9	3.1	95.58
Сум дундын 30 ортой эмнэлгийн их засвар /Хэнтий, Биндэр/	200.0	200.0	200.0	176.9	23.1	88.44
Сумын 15 ортой эмнэлгийн их засвар /Хэнтий, Дадал/	100.0	100.0	100.0	97.7	2.3	97.71
Эрүүл мэндийн төвд хашаа, мооргийн барилга барих /Ховд, Манхан/	100.0	100.0	100.0	97.4	2.6	97.43
Эрүүл мэндийн төвийн барилгын их засвар /Ховд, Мөнххайрхан/	100.0	100.0	100.0	96.4	3.6	96.43
Нэгдсэн эмнэлэг болон төрөх эмнэлгийн дээврийн засвар /Дундговь/	124.1	124.1	124.1	113.6	10.5	91.51
Тоног төхөөрөмж	34,854.8	19,012.6	15,499.1	5,176.7	10,322.4	33.40
Клиникийн II нэгдсэн эмнэлэг /Улаанбаатар, Баянзүрх дүүрэг/	3,000.0	1,500.0	965.0	965.0	0.0	100.00
П.С.Шастины нэрэмжит клиникийн төв эмнэлэг /Улаанбаатар, Баянго	5,500.0	2,500.0	2,500.0	982.6	1,517.4	39.30
Хавдар судлалын үндэсний төв /Улаанбаатар, Баянзүрх дүүрэг/	8,000.0	3,000.0	1,500.0	259.4	1,240.6	17.29
Нялхасын клиник сувилал /Улаанбаатар, Баянгол дүүрэг/	292.0	292.0	266.4	266.3	0.1	99.95
Арьсны өвчин судлалын үндэсний төв /Улаанбаатар, Сүхбаатар дүүр	700.0	700.0	333.1	97.6	235.5	29.29
Байгалийн голомтот халдварт өвчин судлалын төв /Улаанбаатар, Сон	1,420.6	1,420.6	1,134.6	83.3	1,051.3	7.35
Сум дундын эмнэлгүүдэд шаардлагатай тоног төхөөрөмж	1,000.0	1,000.0	1,000.0	0.0	1,000.0	0.00
Анхан шатны эмнэлгүүдэд шаардлагатай тоног төхөөрөмж	1,000.0	1,000.0	1,000.0	0.0	1,000.0	0.00
Эрүүл мэндийн байгууллагуудын түргэн тусламжийн автомашин	2,000.0	800.0	800.0	796.0	4.0	99.50
Зүрх судасны тусламж үйлчилгээнд шаардагдах тоног төхөөрөмж	2,842.2	1,200.0	1,200.0	0.0	1,200.0	0.00
Гемодиализын тусламж үйлчилгээг клиникийн зарим эмнэлгүүд, аймг	1,500.0	800.0	700.0	0.0	700.0	0.00
Ариутгал, халдваргүйтэл, цэвэрлэгээ, үйлчилгээний тусламж үйлчилг	3,500.0	1,500.0	1,500.0	0.0	1,500.0	0.00
Эмнэлгүүдийн яаралтай тусламж, эрчимт эмчилгээний тасгийг тохижу	2,300.0	1,500.0	800.0	0.0	800.0	0.00
Хүүхдийн нэгдсэн эмнэлгийн тоног төхөөрөмжийн шинэчлэл /Дархан-	800.0	800.0	800.0	736.6	63.4	92.07
Нэгдсэн эмнэлгийн техник, тоног төхөөрөмж /Дархан-Уул, Дархан/	1,000.0	1,000.0	1,000.0	990.0	10.0	99.00
ТЭЗҮ	140.6	140.6	140.6	99.5	41.1	70.77
Халдварт өвчин судлалын үндэсний төвийн 3 шатлалын лабораторий	99.5	99.5	99.5	99.5	0.0	100.00
Гэмтэл, согог судлалын үндэсний төвийн харьяа түлэнхийн төвийн ба	41.1	41.1	41.1	0.0	41.1	0.00
МОНГОЛ УЛСЫН ҮНДСЭН ХУУЛИЙН ЦЭЦИЙН ДАРГА	**170.4**	**170.4**	**170.4**	**166.8**	**3.6**	**97.91**
Үндсэн хуулийн цэцийн ХО, ТТөхөөрөмж	170.4	170.4	170.4	166.8	3.6	97.91
Их засвар	100.0	100.0	100.0	100.0	0.0	100.00

ҮЗҮҮЛЭЛТ	Төсөвт өртөг	Гэрээний дүн	2013 оны төсөв	2013 оны санхүүжилт	Зөрүү	Хувь
Их суудлын хуралдааны танхимын тохижилт	65.0	65.0	65.0	65.0	0.0	100.00
Бага суудлын хуралдааны танхимын тохижилт	35.0	35.0	35.0	35.0	0.0	100.00
Тоног төхөөрөмж	70.4	70.4	70.4	66.8	3.6	94.95
Компьютер, тоног төхөөрөмж, тавилга эд хогшил	20.4	20.4	20.4	17.2	3.2	84.54
Тээврийн хэрэгсэл	50.0	50.0	50.0	49.6	0.4	99.20
УЛСЫН ДЭЭД ШҮҮХИЙН ЕРӨНХИЙ ШҮҮГЧ	**792.0**	**792.0**	**792.0**	**497.2**	**294.8**	**62.78**
Улсын дээд шүүхийн хөрөнгө оруулалт, их засвар	792.0	792.0	792.0	497.2	294.8	62.78
Их засвар	63.0	63.0	63.0	61.6	1.4	97.70
Их засвар:	63.0	63.0	63.0	61.6	1.4	97.70
Тоног төхөөрөмж	549.0	549.0	549.0	435.7	113.3	79.36
Компьютер, техник хэрэгсэл	123.0	123.0	123.0	92.1	30.9	74.87
Тээврийн хэрэгсэл	240.0	240.0	240.0	204.6	35.4	85.25
Тавилга, эд хогшил	186.0	186.0	186.0	139.0	47.0	74.72
ТЭЗҮ	180.0	180.0	180.0	0.0	180.0	0.00
Техник эдийн засгийн үндэслэл, зураг төсөл:	180.0	180.0	180.0	0.0	180.0	0.00
ШҮҮХИЙН ЕРӨНХИЙ ЗӨВЛӨЛИЙН ДАРГА	**7,619.3**	**7,619.3**	**7,619.3**	**7,033.9**	**585.4**	**92.32**
Шүүхийн ерөнхий зөвлөлийн хөрөнгө оруулалт, их засвар	7,619.3	7,619.3	7,619.3	7,033.9	585.4	92.32
Хөрөнгө оруулалт	3,713.8	3,713.8	3,713.8	3,624.2	89.6	97.59
Аймгийн шүүхийн албан конторын барилга шинээр барих /Дархан-Уул	1,268.3	1,268.3	1,268.3	1,200.9	67.4	94.68
Аймгийн шүүхийн албан конторын барилгын өргөтгөлийн ажил /Говьс	402.5	402.5	402.5	383.1	19.4	95.17
Шүүгчдийн албан тушаалын орон сууц	2,043.0	2,043.0	2,043.0	2,040.2	2.8	99.86
Тоног төхөөрөмж	3,409.8	3,409.8	3,409.8	3,409.7	0.1	100.00
Аймаг, нийслэлийн шүүхүүдэд тоног төхөөрөмж худалдан авах	3,409.8	3,409.8	3,409.8	3,409.7	0.1	100.00
ТЭЗҮ	495.7	495.7	495.7	0.0	495.7	0.00
Техник эдийн засгийн үндэслэл, зураг төсөл:	495.7	495.7	495.7	0.0	495.7	0.00
УЛСЫН ЕРӨНХИЙ ПРОКУРОР	**13,180.8**	**10,121.2**	**10,121.2**	**8,466.4**	**1,654.8**	**83.65**
Прокурорын хөрөнгө оруулалт, их засвар	13,180.8	10,121.2	10,121.2	8,466.4	1,654.8	83.65
Хөрөнгө оруулалт	10,562.2	8,112.2	8,112.2	6,742.3	1,369.9	83.11
Сум дундын прокурорын газрын конторын барилга /Дорноговь, Замын	850.0	400.0	400.0	400.0	0.0	100.00
Аймгийн прокурорын газрын конторын барилга /Дархан-Уул/	812.2	112.2	112.2	0.0	112.2	0.00
Улсын ерөнхий прокурорын газрын албаны орон сууц	2,500.0	1,200.0	1,200.0	1,198.9	1.1	99.91
Прокурорын байгууллагын ажилчдын орон сууцны барилга /Улаанбаа	2,500.0	2,500.0	2,500.0	2,222.2	277.8	88.89
Аймгийн прокурорын газрын конторын барилга /Дундговь/	1,000.0	1,000.0	1,000.0	1,000.0	0.0	100.00
Аймгийн прокурорын газрын конторын барилга /Сэлэнгэ/	1,000.0	1,000.0	1,000.0	724.0	276.0	72.40
Аймгийн прокурорын газрын конторын барилга /Баян-Өлгий/	1,000.0	1,000.0	1,000.0	297.1	702.9	29.71
Сум дундын прокурорын газрын конторын барилга /Завхан, Тосонцэн	450.0	450.0	450.0	450.0	0.0	100.00
Сум дундын прокурорын газрын конторын барилга /Ховд, Булган/	450.0	450.0	450.0	450.0	0.0	100.00
Их засвар	1,450.0	1,450.0	1,450.0	1,438.2	11.8	99.19
Улсын ерөнхий прокурорын газрын сургалтын төвийн засвар /Улаанба	1,210.0	1,210.0	1,210.0	1,199.8	10.2	99.16
Сум дундын прокурорын газрын конторын барилгын их засвар /Өвөрх	120.0	120.0	120.0	119.8	0.2	99.81
Сум дундын прокурорын газрын конторын барилгын их засвар /Хэнти	120.0	120.0	120.0	118.6	1.4	98.85
Тоног төхөөрөмж	1,168.6	559.0	559.0	286.0	273.0	51.16
Сүлжээний дэд бүтэц байгуулах	732.6	123.0	123.0	123.0	0.0	100.00
Тавилга, эд хогшил	436.0	436.0	436.0	163.0	273.0	37.38
ҮНДЭСНИЙ АЮУЛГҮЙ БАЙДЛЫН ЗӨВЛӨЛИЙН НАРИЙН БИЧГИЙН ДАРГА	**497.9**	**497.9**	**497.9**	**491.8**	**6.1**	**98.78**
Үндэсний аюулгүй байдлын хөрөнгө, оруулалт, их засвар	497.9	497.9	497.9	491.8	6.1	98.78
Тоног төхөөрөмж	497.9	497.9	497.9	491.8	6.1	98.78
Компьютер, техник хэрэгсэл	426.5	426.5	426.5	426.5	0.0	100.00
Тавилга, эд хогшил	71.4	71.4	71.4	65.3	6.1	91.50

ҮЗҮҮЛЭЛТ	Төсөвт өртөг	Гэрээний дүн	2013 оны төсөв	2013 оны санхүүжилт	Зөрүү	Хувь
ҮНДЭСНИЙ ЕРӨНХИЙ АУДИТОР	**69.5**	**69.5**	**69.5**	**69.5**	**0.0**	**100.00**
Үндэсний аудитын газрын хөрөнгө оруулалт	69.5	69.5	69.5	69.5	0.0	100.00
Тоног төхөөрөмж	69.5	69.5	69.5	69.5	0.0	100.00
Тоног төхөөрөмж:	69.5	69.5	69.5	69.5	0.0	100.00
ҮНДЭСНИЙ СТАТИСТИКИЙН ХОРООНЫ ДАРГА	**231.0**	**231.0**	**231.0**	**183.9**	**47.1**	**79.59**
Үндэсний статистикийн хорооны хөрөнгө оруулалт, их засвар	231.0	231.0	231.0	183.9	47.1	79.59
Тоног төхөөрөмж	231.0	231.0	231.0	183.9	47.1	79.59
Компьютер, техник хэрэгсэл	180.0	180.0	180.0	133.0	47.0	73.87
Тавилга, эд хогшил	51.0	51.0	51.0	50.9	0.1	99.78
САНХҮҮГИЙН ЗОХИЦУУЛАХ ХОРООНЫ ДАРГА	**0.0**	**0.0**	**0.0**	**0.0**	**0.0**	**0.00**
Санхүүгийн зохицуулах хорооны хөрөнгө оруулалт, их засвар	0.0	0.0	0.0	0.0	0.0	0.00
Их засвар	0.0	0.0	0.0	0.0	0.0	0.00
(-----) : Их засвар:	0.0	0.0	0.0	0.0	0.0	0.00
ТӨРИЙН АЛБАНЫ ЗӨВЛӨЛИЙН ДАРГА	**64.8**	**64.8**	**64.8**	**64.8**	**0.0**	**100.00**
Төрийн албаны зөвлөлийн хөрөнгө оруулалт	64.8	64.8	64.8	64.8	0.0	100.00
Тоног төхөөрөмж	64.8	64.8	64.8	64.8	0.0	100.00
Компьютер, техник хэрэгсэл	30.9	30.9	30.9	30.9	0.0	100.00
Тавилга, эд хогшил	9.4	9.4	9.4	9.4	0.0	100.00
Сервер /Төрийн албаны цахим сан үүсгэх/	24.5	24.5	24.5	24.5	0.0	100.00
ЦАГААТГАХ АЖЛЫГ УДИРДАН ЗОХИОН БАЙГУУЛАХ КОМИССЫН ДАРГА	**16.3**	**16.3**	**16.3**	**16.0**	**0.3**	**98.15**
ЦАУЗБУКомиссын хөрөнгө оруулалт, их засвар	16.3	16.3	16.3	16.0	0.3	98.15
Тоног төхөөрөмж	16.3	16.3	16.3	16.0	0.3	98.15
Компьютер, техник хэрэгсэл, тавилга, эд хогшил	16.3	16.3	16.3	16.0	0.3	98.15
МОНГОЛ УЛСЫН ШАДАР САЙД	**46,545.3**	**23,229.4**	**22,899.7**	**20,217.9**	**2,681.8**	**88.29**
Онцгой байдлын ерөнхий газрын хөрөнгө оруулалт, их засвар	40,325.1	17,319.1	17,319.1	15,529.1	1,790.0	89.66
Хөрөнгө оруулалт	17,384.0	8,202.0	8,202.0	6,669.1	1,532.9	81.31
Аврах гал унтраах ангийн барилга /Дорноговь, Замын-Үүд/	1,134.0	252.0	252.0	252.0	0.0	100.00
Аврах гал унтраах ангийн барилга /Дархан-Уул, Дархан/	2,300.0	1,000.0	1,000.0	1,000.0	0.0	100.00
Аврах гал унтраах ангийн барилга /Говь-Алтай, Алтай/	1,600.0	800.0	800.0	319.7	480.3	39.96
Аврах гал унтраах ангийн барилга /Архангай, Цэцэрлэг/	1,600.0	800.0	800.0	800.0	0.0	100.00
Аврах гал унтраах ангийн барилга /Сэлэнгэ, Мандал/	2,300.0	1,000.0	1,000.0	639.9	360.1	63.99
Аврах гал унтраах ангийн барилга /Төв, Зуунмод /	1,600.0	800.0	800.0	478.0	322.0	59.75
Аврах гал унтраах ангийн барилга /Говьсүмбэр, Сүмбэр/	1,600.0	800.0	800.0	800.0	0.0	100.00
Аврах гал унтраах ангийн барилга /Хэнтий, Бэрх/	1,250.0	750.0	750.0	379.4	370.6	50.59
Улсын нөөцийн “Объект-03” салбарын иж бүрэн агуулах /Улаанбаатар	4,000.0	2,000.0	2,000.0	2,000.0	0.0	100.00
Их засвар	1,697.1	1,697.1	1,697.1	1,653.6	43.5	97.44
Онцгой байдлын хэлтсийн гал унтраах 43 дугаар ангийн барилгын их	279.6	279.6	279.6	263.4	16.2	94.20
Онцгой байдлын газрын хээрийн дадлага сургуулийн талбай байгуула	20.5	20.5	20.5	20.5	0.0	99.99
Онцгой байдлын хэлтсийн барилгын их засвар /Дорнод/	60.0	60.0	60.0	59.0	1.0	98.26
Онцгой байдлын газрын цэвэр, бохир усны шугамын засвар /Орхон/	10.5	10.5	10.5	10.5	0.0	99.98
Онцгой байдлын газрын агуулахын барилгын засвар, 8 айлын орон су	33.7	33.7	33.7	31.3	2.4	92.76
Онцгой байдлын ерөнхий газрын агуулахын дээвэр, цахилгаан, хашаа	30.0	30.0	30.0	30.0	0.0	100.00
Улсын нөөцийн салбарын хүнсний агуулахын засварын ажил /Ховд, Ж	85.4	85.4	85.4	83.3	2.1	97.53
Онцгой байдлын анги байгууллагуудын их засварын ажил /Улаанбаат	140.9	140.9	140.9	139.3	1.6	98.88
Улсын нөөцийн салбар /Дархан-Уул/	505.9	505.9	505.9	497.2	8.7	98.27
Улсын нөөцийн салбар /Дорноговь, Айраг/	73.5	73.5	73.5	73.3	0.2	99.74
Улсын нөөцийн салбар /Сэлэнгэ, Баянгол/	65.3	65.3	65.3	64.0	1.3	98.08
Улсын нөөцийн салбар /Өмнөговь/	68.9	68.9	68.9	68.9	0.0	99.93
Улсын нөөцийн салбар /Төв, Жаргалант/	75.6	75.6	75.6	74.9	0.7	99.13

ҮЗҮҮЛЭЛТ	Төсөвт өртөг	Гэрээний дүн	2013 оны төсөв	2013 оны санхүүжилт	Зөрүү	Хувь
Улсын нөөцийн салбар /Баянхонгор/	33.8	33.8	33.8	31.8	2.0	94.08
Улсын нөөцийн салбар /Баян-Өлгий/	22.4	22.4	22.4	22.4	0.0	99.91
Улсын нөөцийн салбар /Сэлэнгэ, Орхонтуул/	40.3	40.3	40.3	39.2	1.1	97.28
Улсын нөөцийн салбар /Увс/	35.5	35.5	35.5	35.2	0.3	99.28
Улсын нөөцийн салбар /Хэнтий/	25.5	25.5	25.5	25.4	0.1	99.80
Онцгой байдлын хэлтсийн авто гаражийн барилгын их засварын ажи	89.8	89.8	89.8	84.0	5.8	93.54
Тоног төхөөрөмж	21,124.0	7,300.0	7,300.0	7,086.9	213.1	97.08
Газар хөдлөлтийн зориулалттай техник, тоног төхөөрөмж /Улаанбаат	10,562.0	3,800.0	3,800.0	3,666.8	133.2	96.49
Гал унтраах болон аврах ажлын зориулалттай техник, тоног төхөөрөм	10,562.0	3,500.0	3,500.0	3,420.1	79.9	97.72
ТЭЗҮ	120.0	120.0	120.0	119.5	0.5	99.58
Хүнсний бараа, материал хадгалах иж бүрэн механикжсан агуулахын	120.0	120.0	120.0	119.5	0.5	99.58
Стандартчилал хэмжилзүйн газрын хөрөнгө оруулалт, их засвар	1,644.0	1,644.0	1,644.0	1,136.6	507.4	69.13
Хөрөнгө оруулалт	265.5	265.5	265.5	0.0	265.5	0.00
Шалгалт тохируулгын лаборатори байгуулах	265.5	265.5	265.5	0.0	265.5	0.00
Их засвар	892.0	892.0	892.0	838.8	53.2	94.04
Төв, орон нутгийн стандартчилал хэмжил зүйн хэлтсүүдийн конторын	892.0	892.0	892.0	838.8	53.2	94.04
Тоног төхөөрөмж	486.5	486.5	486.5	297.7	188.8	61.20
Төв, орон нутгийн хэмжил зүйн лабораторийн тоног төхөөрөмжийн ши	240.0	240.0	240.0	72.7	167.3	30.29
Тээврийн хэрэгсэл	90.0	90.0	90.0	89.5	0.5	99.44
Орон нутгийн салбаруудын тавилга, эд хогшил, техник хэрэгсэл	156.5	156.5	156.5	135.5	21.0	86.61
Мэргэжлийн хяналтын ерөнхий газрын хөрөнгө оруулалт, их засвар	3,616.2	3,306.3	2,976.6	2,903.4	73.2	97.54
Хөрөнгө оруулалт	609.9	300.0	300.0	299.8	0.2	99.94
Аймгийн мэргэжлийн хяналтын газрын лаборатори /Төв/	609.9	300.0	300.0	299.8	0.2	99.94
Тоног төхөөрөмж	3,006.3	3,006.3	2,676.6	2,603.5	73.1	97.27
Термокамер, хяналтын камер	500.0	500.0	500.0	495.7	4.3	99.13
Мэргэжлийн хяналтын байцаагчдын багаж хэрэгсэл	868.0	868.0	538.3	538.1	0.2	99.95
Мэргэжлийн хяналтын лабораторийн тоног төхөөрөмж	1,558.3	1,558.3	1,558.3	1,490.0	68.3	95.62
Компьютер, тоног төхөөрөмж	80.0	80.0	80.0	79.9	0.1	99.83
Оюуны өмчийн газрын хөрөнгө оруулалт их засвар	0.0	0.0	0.0	0.0	0.0	0.00
Тоног төхөөрөмж	0.0	0.0	0.0	0.0	0.0	0.00
Худалдан авах ажиллагааны агентлаг	400.0	400.0	400.0	372.1	27.9	93.01
Тоног төхөөрөмж	400.0	400.0	400.0	372.1	27.9	93.01
Тээврийн хэрэгсэл	147.0	147.0	147.0	144.8	2.2	98.50
Компьютер, тоног төхөөрөмж	97.0	97.0	97.0	96.2	0.8	99.14
Тавилга, эд хогшил	156.0	156.0	156.0	131.1	24.9	84.03
Шударга өрсөлдөөн, хэрэглэгчийн төлөө газрын хөрөнгө оруулалт, их засва	560.0	560.0	560.0	276.9	283.1	49.44
Их засвар	0.0	0.0	0.0	0.0	0.0	0.00
(-----) : Хэрэглэгчийн боловсрол төвийн засвар үйлчилгээ /19 аймагт/	0.0	0.0	0.0	0.0	0.0	0.00
Тоног төхөөрөмж	560.0	560.0	560.0	276.9	283.1	49.44
Мэдээллийн сан байгуулах тоног төхөөрөмж, программ хангамж, техн	70.0	70.0	70.0	69.7	0.3	99.57
Тээврийн хэрэгсэл	90.0	90.0	90.0	90.0	0.0	100.00
Хэрэглэгчийн лаборатори байгуулах шинжилгээ, судалгааны тоног төх	400.0	400.0	400.0	117.2	282.8	29.29
СОНГУУЛИЙН ЕРӨНХИЙ ХОРООНЫ ДАРГА	**133.8**	**133.8**	**133.8**	**129.0**	**4.8**	**96.42**
Сонгуулийн ерөнхий хорооны хөрөнгө оруулалт их засвар	133.8	133.8	133.8	129.0	4.8	96.42
Тоног төхөөрөмж	133.8	133.8	133.8	129.0	4.8	96.42
Мэдээллийн технологийн төв байгуулах, техник хэрэгсэл	17.8	17.8	17.8	16.9	0.9	94.88
Компьютер, тоног төхөөрөмж	116.0	116.0	116.0	112.1	3.9	96.66
ХҮНИЙ ЭРХИЙН ҮНДЭСНИЙ КОМИССЫН ДАРГА	**20.0**	**20.0**	**20.0**	**19.9**	**0.1**	**99.42**
Хүний эрхийн үндэсний комиссын хөрөнгө оруулалт, их засвар	20.0	20.0	20.0	19.9	0.1	99.42

ҮЗҮҮЛЭЛТ	Төсөвт өртөг	Гэрээний дүн	2013 оны төсөв	2013 оны санхүүжилт	Зөрүү	Хувь
Тоног төхөөрөмж	20.0	20.0	20.0	19.9	0.1	99.42
Компьютер, техник хэрэгсэл, тоног төхөөрөмж	20.0	20.0	20.0	19.9	0.1	99.42
АВИЛГАТАЙ ТЭМЦЭХ ГАЗРЫН ДАРГА	**3,001.4**	**3,001.4**	**3,001.4**	**2,984.8**	**16.6**	**99.45**
Авилгалтай тэмцэх газрын хөрөнгө оруулалт, их засвар	3,001.4	3,001.4	3,001.4	2,984.8	16.6	99.45
Хөрөнгө оруулалт	2,000.0	2,000.0	2,000.0	2,000.0	0.0	100.00
Албан тушаалын орон сууц /Улаанбаатар/	2,000.0	2,000.0	2,000.0	2,000.0	0.0	100.00
Их засвар	180.0	180.0	180.0	171.9	8.1	95.48
Авлигатай тэмцэх газрын барилгын их засвар	180.0	180.0	180.0	171.9	8.1	95.48
Тоног төхөөрөмж	821.4	821.4	821.4	812.9	8.5	98.97
Компьютер, техник хэрэгсэл	155.2	155.2	155.2	154.7	0.5	99.68
Тавилга, эд хогшил	113.2	113.2	113.2	105.3	7.9	92.98
Машин, тоног төхөөрөмж, тусгай зориулалтын техник хэрэгсэл	553.0	553.0	553.0	553.0	0.0	100.00
БАЙГАЛЬ ОРЧИН, НОГООН ХӨГЖЛИЙН САЙД	**10,339.1**	**5,158.1**	**4,469.3**	**4,063.1**	**406.2**	**90.91**
Байгаль орчин, ногоон хөгжлийн хөрөнгө оруулалт, их засвар	10,339.1	5,158.1	4,469.3	4,063.4	405.9	90.92
Хөрөнгө оруулалт	6,390.0	2,359.0	2,004.2	1,701.9	302.3	84.92
Газар доорхи цэвдгийн хяналтын цооног өрөмдөж тоноглох	200.0	50.0	50.0	25.0	25.0	49.92
Ус хангамжийн эх үүсвэрийн эрэл, хайгуул /Улаанбаатар хотын шинэ	670.0	168.0	168.0	166.5	1.5	99.09
Нислэгийн цаг уурын төвийн барилга	290.0	73.0	73.0	73.0	0.0	100.00
Сумдын цаг уурын шинжилгээний өртөөний барилга /Дорнод, Сүмбэр	50.0	31.3	31.3	21.2	10.1	67.75
Сумдын цаг уурын шинжилгээний өртөөний барилга /Өвөрхангай, Ба	50.0	31.3	31.3	29.2	2.1	93.26
Сумдын цаг уурын шинжилгээний өртөөний барилга /Дундговь, Эрдэ	50.0	31.3	31.3	30.8	0.5	98.33
Сумдын цаг уурын шинжилгээний өртөөний барилга /Төв, Угтаал/	50.0	31.3	31.3	29.3	2.0	93.61
Сумдын цаг уурын шинжилгээний өртөөний барилга /Төв, Алтанбула	50.0	31.3	31.3	26.3	5.0	84.02
Сумдын цаг уурын шинжилгээний өртөөний барилга /Говь-Алтай, Хөж	50.0	31.3	31.3	31.3	0.0	100.00
Сумдын цаг уурын шинжилгээний өртөөний барилга /Говь-Алтай, Тон	50.0	31.3	31.3	31.3	0.0	100.00
Сумдын цаг уурын шинжилгээний өртөөний барилга /Завхан, Завханм	50.0	31.3	31.3	31.3	0.0	100.00
Сумдын цаг уурын шинжилгээний өртөөний барилга /Увс, Тэс/	50.0	31.3	31.3	30.9	0.4	98.72
Сумдын цаг уурын шинжилгээний өртөөний барилга /Сүхбаатар, Эрд	50.0	31.3	31.3	31.3	0.0	100.00
Хан Хэнтийн тусгай хамгаалалттай газар нутгийн хамгаалалтын захир	100.0	100.0	100.0	0.0	100.0	0.00
Гадаргын усны хяналт, шинжилгээний сүлжээг өргөтгөх, мэдээллийн с	580.0	355.0	355.0	353.6	1.5	99.59
Уул уурхайн ус хангамжийн эх үүсвэрийн эрэл, хайгуулын ажил /Тавал	800.0	600.0	600.0	445.9	154.1	74.31
Газрын генератор болон дагалдах бусад тоног төхөөрөмж худалдан а	750.0	200.0	200.0	200.0	0.0	100.00
Ус хангамжийн эх үүсвэрийн эрэл, хайгуул	2,500.0	500.0	145.2	145.2	0.0	99.99
Их засвар	513.2	513.2	513.2	502.2	11.0	97.85
Байгаль орчин, ногоон хөгжлийн салбарын засвар	513.2	513.2	513.2	502.2	11.0	97.85
Тоног төхөөрөмж	3,435.9	2,285.9	1,951.9	1,859.0	92.9	95.24
Байгаль орчин, хэмжилзүйн төв лабораторийн цахилгааны эх үүсвэри	312.9	312.9	312.9	298.0	14.9	95.25
Салбарын байгууллагуудын автомашины парк шинэчлэл	300.0	300.0	300.0	297.6	2.4	99.20
Байгаль хамгаалагчийн мотоцикл	100.0	100.0	100.0	99.0	1.0	99.00
Байгаль орчин, ногоон хөгжлийн яам, салбарын байгууллагуудын мат	2,000.0	850.0	516.0	482.8	33.2	93.57
Шинээр байгуулагдсан цэнгэг усны нөөц, байгаль хамгаалах төвийн а	120.0	120.0	120.0	110.1	9.9	91.73
Мод бэлтгэл, тээвэрлэлт, борлуулалтыг хянах, хяналтын видео систе	130.0	130.0	130.0	127.5	2.5	98.09
Холбооны хэрэгслэл	73.0	73.0	73.0	45.4	27.6	62.14
Диоксин, фураны дээж авах, шинжилгээ хийх лаборатори	400.0	400.0	400.0	398.6	1.4	99.65
ХУУЛЬ ЗҮЙН САЙД	**106,139.5**	**75,064.2**	**44,960.3**	**29,952.3**	**15,008.0**	**66.62**
Хил хамгаалах ерөнхий газрын хөрөнгө оруулалт, их засвар	6,094.4	1,819.8	1,819.8	1,819.8	0.0	100.00
Хөрөнгө оруулалт	4,230.0	1,363.0	1,363.0	1,363.0	0.0	100.00
Халуун усны угаалгын барилга /Дорнод, Халхгол/	250.0	63.0	63.0	63.0	0.0	100.00
Хилийн ангийг шилжүүлэн байршуулах /Дорноговь, Хатанбулаг/	3,980.0	1,300.0	1,300.0	1,300.0	0.0	100.00

ҮЗҮҮЛЭЛТ	Төсөвт өртөг	Гэрээний дүн	2013 оны төсөв	2013 оны санхүүжилт	Зөрүү	Хувь
Тоног төхөөрөмж	1,864.4	456.8	456.8	456.8	0.0	100.00
Салбар нэгжийн агсамж, хамгаалалтын нэг бүрийн хэрэгслэл, зэвсэг	1,864.4	456.8	456.8	456.8	0.0	100.00
ЦЕГ-ын хөрөнгө оруулалт, их засвар	18,362.7	13,562.7	13,562.7	10,362.6	3,200.1	76.40
Хөрөнгө оруулалт	13,997.8	9,197.8	9,197.8	7,067.5	2,130.3	76.84
Нийслэлийн цагдаагийн хэлтсийн нэгдсэн барилга /Улаанбаатар, Чин	7,500.0	4,500.0	4,500.0	2,409.2	2,090.8	53.54
Орон нутгийн сумдын цагдаагийн байр /кобан/	3,600.0	1,800.0	1,800.0	1,760.5	39.5	97.81
Дотоодын цэргийн 805 дугаар ангийн усан хангамжийн эх үүсвэрийн х	1,700.0	1,700.0	1,700.0	1,700.0	0.0	100.00
Дотоодын цэргийн бэлтгэл хүчний болон 809 дүгээр тусгай салбарын	1,197.8	1,197.8	1,197.8	1,197.8	0.0	100.00
Их засвар	737.5	737.5	737.5	726.0	11.5	98.44
Аймгийн цагдаагийн газрын барилгын их засвар /Завхан/	141.4	141.4	141.4	141.0	0.4	99.72
Эрүүлжүүлэх байрны засвар /Улаанбаатар, орон нутагт/	150.0	150.0	150.0	142.3	7.7	94.86
Нийслэл, орон нутаг дахь цагдаагийн байгууллагын засвар	446.1	446.1	446.1	442.7	3.4	99.23
Тоног төхөөрөмж	3,627.4	3,627.4	3,627.4	2,569.1	1,058.3	70.82
Цагдаагийн байгууллагын автопарк шинэчлэл	1,627.4	1,627.4	1,627.4	1,627.4	0.0	100.00
Холбоо, сүлжээний техник хэрэгсэл,	1,000.0	1,000.0	1,000.0	941.7	58.3	94.17
Тусгай зориулалтын зэвсэг, техник хэрэгсэл	1,000.0	1,000.0	1,000.0	0.0	1,000.0	0.00
ШШГЕГазрын хөрөнгө оруулалт, их засвар	4,348.5	4,348.5	4,348.5	3,643.6	704.9	83.79
Хөрөнгө оруулалт	4,348.5	4,348.5	4,348.5	3,643.6	704.9	83.79
Цагдан хорих байр /Увс-125.0 сая, Дундговь-368.0 сая/	493.0	493.0	493.0	125.0	368.0	25.35
Нэгдсэн хорих ангийн байр /Улаанбаатар, Баянзүрх дүүрэг/	3,855.5	3,855.5	3,855.5	3,518.6	336.9	91.26
Архивын ерөнхий газрын хөрөнгө оруулалт, их засвар	9,798.9	2,076.9	576.9	0.0	576.9	0.00
Хөрөнгө оруулалт	9,798.9	2,076.9	576.9	0.0	576.9	0.00
Үндэсний архивын ерөнхий газрын барилга /Улаанбаатар, Хан-Уул д	9,798.9	2,076.9	576.9	0.0	576.9	0.00
Төрийн тусгай албан хаагчдын нэгдсэн эмнэлгийн хөрөнгө оруулалт, их зас	0.0	0.0	0.0	0.0	0.0	0.00
Хөрөнгө оруулалт	0.0	0.0	0.0	0.0	0.0	0.00
(-----) : Төрийн тусгай албан хаагчдын эмнэлгийн барилга, 240 ор /Ула	0.0	0.0	0.0	0.0	0.0	0.00
Гадаадын иргэн харьяатын асуудал эрхлэх газрын хөрөнгө оруулалт их зас	487.4	152.4	152.4	141.3	11.1	92.75
Хөрөнгө оруулалт	487.4	152.4	152.4	141.3	11.1	92.75
Цахилгааны хаалттай дэд станцын барилгын дуусгал /Улаанбаатар/	487.4	152.4	152.4	141.3	11.1	92.75
Хууль сахиулахын их сургуулийн хөрөнгө оруулалт	29,447.6	15,503.9	12,000.0	11,100.0	900.0	92.50
Хөрөнгө оруулалт	29,447.6	15,503.9	12,000.0	11,100.0	900.0	92.50
Хууль сахиулахын их сургуулийн хичээлийн байрны барилга, 3000 сон	25,943.7	12,000.0	11,296.1	11,100.0	196.1	98.26
Хууль сахиулахын их сургуулийн сонсогч оюутны дотуур байр, 850 ор	3,503.9	3,503.9	703.9	0.0	703.9	0.00
Хууль зүйн яамны хөрөнгө оруулалт, тоног төхөөрөмж	37,600.0	37,600.0	12,500.0	2,885.0	9,615.0	23.08
Хөрөнгө оруулалт	37,600.0	37,600.0	12,500.0	2,885.0	9,615.0	23.08
Хуульзүйн яам, Мөрдөн байцаах албаны конторын барилгын дуусгал	12,600.0	12,600.0	2,500.0	2,500.0	0.0	100.00
Дүүргийн прокурорын нэгдсэн байр /Улаанбаатар, Хан-Уул дүүрэг/	10,000.0	10,000.0	4,000.0	385.0	3,615.0	9.63
Дүүргийн шүүхийн нэгдсэн байр /Улаанбаатар, Хан-Уул дүүрэг/	15,000.0	15,000.0	6,000.0	0.0	6,000.0	0.00
БАРИЛГА, ХОТ БАЙГУУЛАЛТЫН САЙД	**372,567.3**	**159,067.9**	**99,947.2**	**69,611.3**	**30,335.9**	**69.65**
Барилга, хот байгуулалтын хөрөнгө оруулалт, их засвар	372,567.3	159,067.9	99,947.2	69,611.3	30,335.9	69.65
Хөрөнгө оруулалт	348,685.6	149,021.7	91,133.9	65,505.2	25,628.7	71.88
Азийн хөгжлийн банкны зээлийн хөрөнгөөр хэрэгжиж буй "Хот байгуул	2,970.2	711.7	640.5	498.8	141.7	77.88
Азийн хөгжлийн банкны буцалтгүй тусламжийн хөрөнгөөр хэрэгжих "Е	9,520.0	4,516.5	1,000.0	376.5	623.5	37.65
Стратегийн ач холбогдол бүхий ашигт малтмалын орд газруудыг түш	1,740.0	515.0	124.0	124.0	0.0	100.00
Ханх, Зэлтэр боомтуудын хөгжлийн ерөнхий төлөвлөгөө, Гашуунсухай	2,000.0	1,710.0	523.8	521.4	2.4	99.54
Үндэсний орон зайн мэдээллийн дэд бүтцийн суурь мэдээллийг бий б	15,000.0	2,875.0	1,375.0	90.0	1,285.0	6.55
Шинээр тавигдахаар төлөвлөж байгаа төмөр замын дагуу GPS-ийн су	14,140.2	5,504.0	560.2	560.2	0.0	100.01
Монгол Улсын иргэн бүрд үнэгүй өмчлүүлэх боломжтой газрын хэмжэ	1,000.0	170.0	122.3	122.3	0.0	100.00
GPS-ийн байнгын ажиглалтын станц	240.0	60.0	60.0	60.0	0.0	99.98

ҮЗҮҮЛЭЛТ	Төсөвт өртөг	Гэрээний дүн	2013 оны төсөв	2013 оны санхүүжилт	Зөрүү	Хувь
Улаанбаатар хотын бүсчлэлийн төлөвлөлт, инженер-геологийн судал	9,100.0	2,250.0	1,500.0	1,500.0	0.0	100.00
Барилгын лаборатори, давтан сургалтын төв /Увс, Улаангом/	400.0	100.0	100.0	100.0	0.0	100.00
Шинээр барилгын материалын лаборатори байгуулах /Дорноговь, До	5,132.0	2,994.5	1,000.0	649.1	350.9	64.91
Барилга байгууламжийн хийц бүтээцийн газар хөдлөл судлалын сори	3,458.6	1,658.6	858.6	259.1	599.5	30.18
Аймаг, орон нутгийн орон сууцны инженерийн шугам сүлжээ /21 айма	12,000.0	3,238.9	5,050.0	1,862.0	3,188.0	36.87
Цэвэр усны шугам, өргөлтийн станцын шинэчлэл /Ховд, Жаргалант/	2,276.1	520.9	115.0	115.0	0.0	100.00
Цэвэр усны эх үүсвэрийн гүний худаг, барилга байгууламж /Дархан-У	862.1	487.1	487.1	487.1	0.0	99.99
Цэвэр усны цагираг шугам /Увс, Улаангом/	743.6	121.4	119.9	119.9	0.0	99.96
Халаалтын 2 зуухны өргөтгөлийн ажил, 4 дүгээр зуухны шинэчлэл /Т	631.7	153.5	153.5	153.5	0.0	100.00
Цэвэр, бохир усны төв шугамын болон төмөр шүүх станцын их засвар	3,144.7	2,461.7	2,461.7	2,461.7	0.0	100.00
Нам даралтат зуух, дулааны 12 км шугамын шинэчлэл /Баянхонгор, Б	1,998.0	1,098.0	1,098.0	1,098.0	0.0	100.00
Цэвэрлэх байгууламжийн өргөтгөл, шинэчлэл /Сэлэнгэ, Мандал, Зүүн	683.4	151.2	151.2	151.2	0.0	100.00
Гадна ус хангамж, цэвэр усны шугамын шинэчлэл /Дархан-Уул, Дарха	4,489.9	2,989.9	1,800.0	1,800.0	0.0	100.00
Сумын төвийн төвлөрсөн ус хангамжийн 13 км шугам сүлжээний шинэ	2,377.2	1,627.2	1,000.0	1,000.0	0.0	100.00
Цэвэр, бохир усны итгэмжлэгдсэн болон зөөврийн лаборатори байгуу	991.9	616.9	616.8	616.8	0.0	100.00
Инженерийн шугам сүлжээний шинэчлэл 7.9 км /Өвөрхангай, Арвайхэ	2,221.5	1,531.9	1,531.9	1,531.9	0.0	100.00
Тосгоны нэгдсэн халаалтын системийн барилгын ажил /Булган, Ханга	634.3	157.3	157.3	93.6	63.7	59.52
Баянцагаан сумын халуун усны барилга, төвийн гал командын урьда	496.0	309.0	309.0	109.9	199.1	35.57
Гадна дулаан, цэвэр, бохир усны шугамын засвар шинэчлэл /Дорного	2,577.7	1,827.7	1,827.7	1,780.2	47.5	97.40
Талын хашааны цэвэр, бохир усны шугам, сүлжээний өргөтгөл, их зас	1,500.0	1,125.0	1,050.4	713.0	337.4	67.88
Гадна инженерийн шугам сүлжээ /Говьсүмбэр, Шивээговь/	515.0	93.9	93.9	93.9	0.0	100.00
Ус зөөлрүүлэх төхөөрөмж суурилуулах	1,789.9	1,414.9	1,414.9	1,414.9	0.0	100.00
Төв талбайн шинэчлэл /Ховд, Жаргалант/	700.0	175.0	175.0	0.0	175.0	0.00
Төмөр замын нүхэн гарц /Дорноговь, Сайншанд/	805.0	201.0	201.0	0.0	201.0	0.00
Төмөр замын нүхэн гарц /Дархан-Уул, Дархан/	875.0	226.0	226.0	226.0	0.0	100.00
Бүгд Найрамдах Хятад Ард Улсын хөнгөлөлттэй зээлээр хэрэгжүүлэх	25,326.8	602.7	210.0	0.0	210.0	0.00
Япон Улсын буцалтгүй тусламжаар хэрэгжих Улаанбаатар хотын ус х	5,300.0	3,300.0	1,035.9	1,035.4	0.5	99.95
Бүгд Найрамдах Чех Улсын хөрөнгө оруулалтаар эргэн төлөгдөх нөхц	11,073.3	3,000.0	1,000.0	0.0	1,000.0	0.00
Францын Засгийн газрын хөнгөлөлттэй зээлийн хөрөнгөөр хэрэгжих Э	9,500.0	4,719.4	3,000.0	2,996.7	3.3	99.89
Дархан хотыг "Жишиг хот" болгон хөгжүүлэх ерөнхий төлөвлөгөөг шин	800.0	800.0	400.0	231.5	168.5	57.86
21 аймгийн төвийн хэсэгчилсэн ерөнхий төлөвлөгөөг шинээр боловср	3,570.8	2,160.0	2,000.0	1,946.7	53.3	97.33
2 аймгийн төвийн хөгжлийн ерөнхий төлөвлөгөөнд тодотгол хийх /Бая	1,590.0	1,590.0	360.9	0.0	360.9	0.00
Гэр хорооллын дахин төлөвлөлт, инженерийн дэд бүтэц /Улаанбаата	5,000.0	5,000.0	4,500.0	4,100.0	400.0	91.11
Монгол Улсын нутаг дэвсгэрийг хамарсан геодезийн цэг, тэмдэгтийн т	1,500.0	700.0	465.3	0.0	465.3	0.00
"Газрын кадастрын мэдээллийн сан"-г солбицлын нэгдсэн тогтолцоон	9,000.0	1,000.0	600.0	0.0	600.0	0.00
Хаягийн мэдээллийн систем байгуулах /Улаанбаатар/	3,000.0	500.0	260.0	0.0	260.0	0.00
Нийслэл, аймгийн төв, улсын чанартай авто замын дагуух Монгол Улс	5,000.0	1,000.0	380.8	122.3	258.5	32.13
GPS-ийн /GNSS/ байнгын ажиглалтын станц байгуулах /Улаанбаатар,	936.2	252.0	215.6	0.0	215.6	0.00
Аймаг нийслэлийн бүсийн тулгуур төвүүдэд барилгын материалын жи	18,000.0	5,000.0	1,000.0	107.8	892.2	10.78
Сумын төвийн шинэчлэл хөтөлбөрийг хэрэгжүүлэх /орон нутагт/	35,000.0	35,000.0	26,478.2	25,005.5	1,472.7	94.44
Газрын тос боловсруулах үйлдвэрийн гол дэд бүтэц /Дархан-Уул/	3,000.0	3,000.0	380.1	113.6	266.5	29.89
Улаанбаатар хотын төв цэвэрлэх байгууламжид 2 дугаар тунгаагуур 2	8,519.1	4,248.5	1,000.0	300.0	700.0	30.00
Булган хангай хорооллын дэд бүтэц, ажлыг эхлүүлэх, 240 айлын орон	3,000.0	1,500.0	920.6	917.7	2.9	99.69
Гэр хорооллыг инженерийн шугам сүлжээнд холбох /Архангай/	4,000.0	2,000.0	1,172.1	1,172.0	0.1	99.99
Гэр хороололд бохир усны шугам, бага хүчин чадлын цэвэрлэх байгуу	15,000.0	3,000.0	2,700.0	900.0	1,800.0	33.33
10 аймгийн төвийн инженерийн байгууламж, шугам сүлжээг шинэчлэх	50,000.0	20,000.0	9,500.0	2,836.1	6,663.9	29.85
Арвайхээр сумын 0.8 км дулааны шугамын сувгийн өргөтгөл, хэрэглэ	399.4	399.4	393.7	393.7	0.0	100.00
Дорнод аймгийн Чойбалсан хотын 6 дугаар багийн "Ивээл" орон сууц	136.2	136.2	136.2	136.2	0.0	100.00
Цэвэр, бохир усны итгэмжлэгдсэн болон зөөврийн лаборатори байгуу	1,000.0	500.0	500.0	500.0	0.0	100.00

ҮЗҮҮЛЭЛТ	Төсөвт өртөг	Гэрээний дүн	2013 оны төсөв	2013 оны санхүүжилт	Зөрүү	Хувь
Нийтийн зориулалттай орон сууцны цахилгаан шатны шинэчлэл, засв	13,000.0	2,000.0	1,500.0	0.0	1,500.0	0.00
"Залуус хороолол"-ын дэд бүтэц /Дорнод/	1,219.8	1,219.8	1,219.8	1,000.0	219.8	81.98
Гэр хорооллын инженерийн шугам, сүлжээ /Хөвсгөл, Мөрөн/	5,000.0	1,000.0	1,000.0	1,000.0	0.0	100.00
Үерээс хамгаалах далан, сувгийн байгууламж /Өвөрхангай, Хархорин	2,800.0	1,800.0	900.0	0.0	900.0	0.00
Их засвар	154.0	154.0	151.5	151.4	0.1	99.93
Газрын харилцаа, барилга, хот байгуулалтын газрын конторын барил	118.1	118.1	118.1	118.0	0.1	99.92
Газрын харилцаа, барилга, хот байгуулалтын газрын конторын барил	35.9	35.9	33.4	33.4	0.0	100.00
Тоног төхөөрөмж	20,282.7	7,187.2	5,967.6	2,957.2	3,010.4	49.55
Ус зөөлрүүлэх төхөөрөмж суурилуулах	1,800.0	900.0	702.8	702.8	0.0	100.00
Орон нутгийн нийтийн аж ахуйн тусгай зориулалтын машин механизм	6,000.0	1,000.0	1,000.0	0.0	1,000.0	0.00
Орон нутгийн нийтийн аж ахуйн байгууллагуудад усны тоолуурын лаб	600.0	600.0	599.8	599.8	0.0	100.00
Улаанбаатар хотын барилгын материалын төв лабораторийн тоног т	5,968.5	2,000.0	1,000.0	0.0	1,000.0	0.00
Аймгийн Газрын харилцаа, барилга, хот байгуулалтын газрын тоног т	24.4	24.4	24.4	24.4	0.0	100.00
Аймгийн Газрын харилцаа, барилга, хот байгуулалтын газрын тоног т	83.6	83.6	83.4	83.4	0.0	99.96
Газрын харилцаа, барилга, хот байгуулалтын газрын тоног төхөөрөмж	27.2	27.2	27.2	27.2	0.0	100.00
Газрын харилцаа, барилга, хот байгуулалтын газрын тоног төхөөрөмж	13.0	13.0	13.0	13.0	0.0	100.00
Газрын харилцаа, барилга, геодези, зураг зүйн газрын тоног төхөөрө	150.0	150.0	132.3	132.5	-0.2	100.12
Газрын харилцаа, барилга, геодези, зураг зүйн газар, аймаг нийслэли	1,000.0	1,000.0	996.3	996.3	0.0	100.00
GPS-ийн багаж тоног төхөөрөмж	90.0	90.0	89.4	89.4	0.0	100.04
Аймаг болон нийслэлийн цэвэр усны төв шугаман дээр тоолуур суури	4,227.0	1,000.0	1,000.0	0.0	1,000.0	0.00
Барилга, хот байгуулалтын яамны тоног төхөөрөмж	299.0	299.0	299.0	288.4	10.6	96.46
ТЭЗҮ	3,445.0	2,705.0	2,694.2	997.4	1,696.8	37.02
Сумын дулаан, цэвэр бохир усны шугамын зураг төсөл боловсруулах	150.0	150.0	149.9	75.0	74.9	50.01
Хотын төвийн болон Үйлдвэрийн районы цэвэр, бохир усны шугам, то	80.0	80.0	79.1	0.0	79.1	0.00
Яармагийн гүүр орчмын хорооллын 110/35/10 кВ-ын 2х25 МВА чадалт	300.0	300.0	300.0	87.0	213.0	29.00
Үерээс хамгаалах далан II, III ээлжийн зураг төсөл боловсруулах /Арх	30.0	30.0	29.6	23.8	5.8	80.25
Үерээс хамгаалах далан сувгийн зураг төсөл боловсруулах /Өвөрханг	30.0	30.0	30.0	29.3	0.7	97.67
Аймгийн төвийн ус хангамжийн эх үүсвэрийн барилга байгууламж, тех	40.0	40.0	38.7	38.7	0.0	100.00
Аймгийн төвийн ус хангамжийн эх үүсвэрийн барилга байгууламж, тех	40.0	40.0	38.2	34.4	3.8	90.03
Аймгийн төвийн гэр хорооллын цэвэр, бохир усны шугамын зураг төсө	25.0	25.0	25.0	0.0	25.0	0.00
Аймгийн төвийн цэвэрлэх байгууламжийн өргөтгөл шинэчлэлтийн зур	40.0	40.0	39.5	39.5	0.0	100.00
Орон сууцны шинэ хорооллын инженерийн шугам сүлжээ, барилга ба	20.0	20.0	20.0	0.0	20.0	0.00
Цэвэр усны 1, 3 дугаар өргөх станцын шинэчлэлт, саарал усны техно	50.0	50.0	44.2	39.8	4.4	90.09
21 аймгийн төвийн инженерийн барилга байгууламж, шугам сүлжээни	2,640.0	1,900.0	1,900.0	630.0	1,270.0	33.16
БОЛОВСРОЛ, ШИНЖЛЭХ УХААНЫ САЙД	**285,823.8**	**135,387.5**	**116,520.7**	**78,910.0**	**37,610.7**	**67.72**
Шинжлэх ухааны салбарын хөрөнгө оруулалт, их засвар	12,567.0	8,453.0	7,910.1	2,575.3	5,334.8	32.56
Хөрөнгө оруулалт	6,307.0	2,193.0	1,993.0	1,708.9	284.1	85.75
Газар хөдлөлтийг бүртгэх станцын барилга /Дундговь, Сайнцагаан/	300.0	300.0	300.0	180.0	120.0	60.00
Газар хөдлөлтийг бүртгэх станцын барилга /Баянхонгор, Богд/	300.0	300.0	300.0	207.7	92.3	69.24
Газар хөдлөлтийг бүртгэх станцын барилга /Сэлэнгэ/	300.0	75.0	75.0	74.0	1.0	98.64
Биологийн идэвхтэй бэлдмэлийн үйлдвэрлэл, туршилтын цех /Улаанб	500.0	300.0	300.0	300.0	0.0	100.00
Шинжлэх ухааны судалгааны лаборатори, спортын танхим бүхий цогц	4,000.0	1,200.0	1,000.0	947.2	52.8	94.72
Сансар судлалын музей планетарийн барилга/ Улаанбаатар/	907.0	18.0	18.0	0.0	18.0	0.00
Их засвар	500.0	500.0	500.0	492.3	7.7	98.45
Шинжлэх ухааны салбарын их засвар	500.0	500.0	500.0	492.3	7.7	98.45
Тоног төхөөрөмж	1,850.0	1,850.0	1,850.0	374.1	1,475.9	20.22
Шинжлэх ухааны салбарын тоног төхөөрөмж	1,850.0	1,850.0	1,850.0	374.1	1,475.9	20.22
ТЭЗҮ	3,910.0	3,910.0	3,567.1	0.0	3,567.1	0.00
Боловсрол, шинжлэх ухааны салбарын техник эдийн засгийн үндэслэ	3,910.0	3,910.0	3,567.1	0.0	3,567.1	0.00

ҮЗҮҮЛЭЛТ	Төсөвт өртөг	Гэрээний дүн	2013 оны төсөв	2013 оны санхүүжилт	Зөрүү	Хувь
Боловсролын салбарын хөрөнгө оруулалт, их засвар	273,256.8	126,934.5	108,610.6	76,334.7	32,275.9	70.28
Хөрөнгө оруулалт	242,376.8	96,054.5	78,643.6	52,178.5	26,465.1	66.35
Азийн хөгжлийн банкны хөнгөлөлттэй зээлийн хөрөнгөөр хэрэгжүүлж	30,677.2	492.4	492.4	197.8	294.6	40.16
Япон Улсын Засгийн газрын тусламжаар хэрэгжиж байгаа "Сургуулий	6,300.0	1,300.0	1,300.0	1,091.5	208.5	83.96
"Дэлхийн зөн" Олон улсын байгууллагын тусламжийн Монголын талы	8,000.0	500.0	500.0	290.4	209.6	58.08
Япон Улсын "Өвсний үндэс" хөтөлбөрийн Монголын талын хөрөнгө	5,500.0	1,000.0	1,000.0	348.9	651.1	34.89
Дэлхийн банкны "Бүх нийтийн боловсролын үр дүнд түргэн хүрэх сана	7,500.0	3,000.0	2,400.0	626.9	1,773.1	26.12
Сургуулийн барилга, 960 суудал /Дорноговь, Сайншанд/	1,997.0	212.9	212.9	212.9	0.0	100.00
Сургуулийн барилга, 640 суудал /Хэнтий, Биндэр/	1,830.0	738.0	588.0	138.0	450.0	23.47
Сургуулийн дотуур байрны барилга, гадна дулааны шугам, 150 ор /Ар	987.5	149.5	149.5	148.0	1.5	98.99
Сургуулийн барилга, 640 суудал /Дорнод, Хэрлэн/	1,463.2	133.5	133.5	63.4	70.1	47.47
Сургуулийн барилга, 320 суудал /Завхан, Отгон/	950.0	140.5	140.5	92.6	47.9	65.90
Сургуулийн барилга, 320 суудал /Сүхбаатар, Асгат/	880.0	67.2	67.2	0.0	67.2	0.00
Сургуулийн барилгын өргөтгөл /Архангай, Өгийнуур/	1,100.0	300.0	300.0	300.0	0.0	100.00
Сургуулийн барилга, спорт заал, 320 суудал /Дундговь, Эрдэнэдалай/	1,308.5	108.5	108.5	108.4	0.1	99.92
Сургуулийн барилгын өргөтгөл /Өвөрхангай, Хархорин, Эрдэнэ-Зуу, Ш	1,841.7	1,141.7	541.7	0.0	541.7	0.00
Сургуулийн барилга, 640 суудал /Улаанбаатар, Баянзүрх дүүрэг/	2,200.0	1,000.0	300.0	300.0	0.0	100.00
Сургуулийн барилга, 640 суудал, спорт заал, усан бассейн /Хөвсгөл, М	3,833.6	1,133.6	1,133.6	1,133.6	0.0	100.00
Сургуулийн барилга, спорт заал, 320 суудал /Хэнтий, Цэнхэр-Мандал	1,817.6	457.6	457.6	457.6	0.0	100.00
Сургуулийн барилга, 928 суудал /Дорнод, Хэрлэн, "Хан-Уул" цогцолб	2,900.0	1,300.0	1,300.0	500.0	800.0	38.46
Нийслэлийн 96 дугаар сургуулийн барилгыг 3 давхар болгон өргөтгөх	845.0	84.5	84.5	82.7	1.8	97.89
Сургуулийн барилгын өргөтгөл, 240 суудал /Булган, Тэшиг/	950.0	200.0	200.0	0.0	200.0	0.00
Сургуулийн дотуур байрны барилга, 80 ор /Өмнөговь, Цогт-Овоо/	516.0	66.0	66.0	0.0	66.0	0.00
Спорт заалны барилга /Архангай, Ихтамир/	450.0	50.0	50.0	46.0	4.0	92.00
Спорт заалны барилга /Улаанбаатар, Баянзүрх дүүрэг, 14 дүгээр сург	591.0	109.0	109.0	0.0	109.0	0.00
Цэцэрлэгийн барилга, 175 ор /Өмнөговь, Даланзадгад/	1,141.6	141.6	141.6	0.0	141.6	0.00
Цэцэрлэгийн барилгын өргөтгөл, 75 ор /Хөвсгөл, Мөрөн, 9 дүгээр цэцэ	479.7	271.4	271.4	271.4	0.0	100.00
Цэцэрлэгийн барилгын дуусгал, 75 ор /Төв, Аргалант /	90.5	90.5	90.5	90.5	0.0	100.00
Сургуулийн барилга /Архангай, Багшийн коллеж/	3,150.0	450.0	450.0	450.0	0.0	100.00
Их, дээд сургуулийг дэмжих хөрөнгө оруулалт	15,000.0	4,000.0	4,000.0	3,361.2	638.8	84.03
"Оюутны байр-1000" хөтөлбөрийн хүрээнд 1000 оюутны байр барих /Э	6,950.0	1,000.0	1,000.0	621.5	378.5	62.15
Их сургуулиудын хотхоны дэд бүтцийн ТЭЗҮ, зураг төсөв /Улаанбаата	2,000.0	2,000.0	310.0	170.1	139.9	54.86
Сургуулийн барилгын өргөтгөл, 640 суудал /Архангай, Эрдэнэмандал	1,800.0	1,089.7	689.7	218.8	470.9	31.72
Сургуулийн барилга, 960 суудал /Баянхонгор, Баянхонгор/	3,200.0	1,000.0	600.0	600.0	0.0	100.00
Сургуулийн барилга, 640 суудал, /Булган, Булган/	2,300.0	1,000.0	1,000.0	627.4	372.6	62.74
Сургуулийн барилга, 640 суудал, /Дорнод, Баян-Уул/	2,485.0	1,185.0	985.0	985.0	0.0	100.00
Сургуулийн барилга, 960 суудал /Улаанбаатар, Сүхбаатар дүүрэг/	3,100.0	1,100.0	300.0	0.0	300.0	0.00
Сургуулийн барилгын өргөтгөл /Ховд, Жаргалант, 1 дүгээр сургууль/	1,500.0	1,275.0	270.6	270.5	0.1	99.96
Сургуулийн барилгын өргөтгөл /Ховд, Дөргөн/	750.0	525.0	525.0	167.4	357.6	31.88
Сургуулийн барилгын өргөтгөл /Ховд, Чандмань/	750.0	525.0	525.0	181.3	343.7	34.53
Сургуулийн барилга /Сэлэнгэ, Сант/	1,500.0	900.0	400.0	0.0	400.0	0.00
Сургуулийн барилгын өргөтгөл, 320 суудал /Өвөрхангай, Бат-Өлзий/	1,450.0	1,150.0	1,150.0	588.0	562.0	51.13
Сургуулийн барилга, 320 суудал /Сүхбаатар, Түмэнцогт/	2,090.0	1,219.0	519.0	500.0	19.0	96.34
Сургуулийн барилгын өргөтгөл, 320 суудал /Улаанбаатар, Сүхбаатар	1,200.0	800.0	400.0	0.0	400.0	0.00
Сургуулийн барилга, 100 суудал /Хөвсгөл, Галт, Зүрх баг/	317.8	79.0	79.0	78.2	0.8	98.99
"Гурван-Эрдэнэ" сургуулийн барилгыг цэвэр, бохир усны системд хол	350.0	88.0	88.0	70.5	17.5	80.11
Сургуулийн хичээлийн барилга, 120 суудал /Архангай, Цахир/	250.0	250.0	250.0	125.4	124.6	50.15
Сумын урлаг, спортын заалны барилга /Дорнод, Чойбалсан/	640.0	290.0	290.0	213.1	76.9	73.47
Сургуулийн барилгын өргөтгөл /Говь-Алтай, Бугат/	1,600.0	1,217.6	417.6	85.5	332.1	20.48

ҮЗҮҮЛЭЛТ	Төсөвт өртөг	Гэрээний дүн	2013 оны төсөв	2013 оны санхүүжилт	Зөрүү	Хувь
Сургуулийн барилга, 320 суудал /Хэнтий, Норовлин/	2,150.0	1,150.0	1,150.0	650.0	500.0	56.52
Сургуулийн барилга, 640 суудал /Увс, Тариалан/	2,500.0	500.0	500.0	350.0	150.0	70.00
Сургуулийн барилгын өргөтгөл /Улаанбаатар, Эрүүл мэндийн шинжлэ	1,700.0	1,325.0	1,325.0	802.8	522.2	60.59
Бага сургуулийн болон дотуур байрны барилга /Өвөрхангай, Есөнзүйл	950.0	613.0	613.0	357.2	255.8	58.27
Сургуулийн дотуур байрны барилга, 75 ор, дутуу санхүүжилт /Архангa	783.6	192.0	192.0	183.0	9.0	95.31
Сургуулийн дотуур байрны барилга, 150 ор /Баян-Өлгий, Улаанхус, Х	1,266.0	1,066.0	566.0	0.0	566.0	0.00
Сургуулийн дотуур байрны барилга, 150 ор /Өвөрхангай, Хархорин/	1,200.0	863.0	863.0	863.0	0.0	100.00
Сургуулийн дотуур байрны барилга, 100 ор /Дундговь, Сайхан-Овоо/	650.0	436.0	236.0	0.0	236.0	0.00
Сургуулийн дотуур байрны барилга 50 ор, хоолны газрын хамт /Төв, Х	616.0	416.0	416.0	415.0	1.0	99.76
Сургуулийн дотуур байрны барилга, 150 ор /Хэнтий, Батноров/	1,141.6	1,141.6	941.6	941.5	0.1	99.99
Сургуулийн дотуур байрны барилга, 100 ор /Хөвсгөл, Ханх/	1,061.0	941.0	783.0	783.0	0.0	100.00
Сургуулийн дотуур байрны барилга, 150 ор /Хөвсгөл, Жаргалант/	1,295.0	1,070.0	1,070.0	1,069.8	0.2	99.98
Сургуулийн барилга, 960 суудал /Дундговь, Сайнцагаан/	3,100.0	1,300.0	1,300.0	200.1	1,099.9	15.40
Сургуулийн дотуур байрны барилга, 100 ор /Сэлэнгэ, Мандал/	700.0	363.0	363.0	141.5	221.5	38.98
Спорт заалны барилга /Дорнод, Хэрлэн, 6 дугаар сургууль/	1,180.0	1,180.0	680.0	405.0	275.0	59.56
Спорт урлагийн заалны барилга /Өвөрхангай, Баянгол/	496.4	326.4	326.4	326.4	0.0	99.99
Спорт заалны барилга /Ховд, Ховд/	470.0	118.0	118.0	49.9	68.2	42.25
Спорт заалны барилга /Хэнтий, Галшар/	450.0	113.0	113.0	110.8	2.2	98.03
Спорт заалны барилга /Сэлэнгэ, Сүхбаатар, Спортын дунд сургууль/	600.0	150.0	150.0	0.0	150.0	0.00
Спорт заалны барилга /Улаанбаатар, Чингэлтэй дүүрэг, 61 дүгээр сур	550.0	350.0	350.0	294.9	55.1	84.27
Спорт заалны барилга /Дорнод, Дашбалбар/	603.0	603.0	308.1	308.1	0.0	100.00
Спорт заалны барилга /Дорнод, Матад/	437.7	437.7	188.6	188.6	0.0	100.00
Бага сургуулийн барилга /Өвөрхангай, Баян-Өндөр/	703.4	703.4	703.4	561.8	141.6	79.87
Цэцэрлэгийн барилга, 150 ор /Баян-Өлгий, Өлгий, 9 дүгээр цэцэрлэг/	1,048.0	948.0	948.0	714.7	233.3	75.39
Цэцэрлэгийн барилга, 100 ор /Баянхонгор, Гурванбулаг/	700.0	500.0	500.0	379.6	120.4	75.92
Цэцэрлэгийн барилга, 150 ор /Булган, Булган, 1 дүгээр цэцэрлэг/	920.0	720.0	520.0	321.0	199.0	61.73
Цэцэрлэгийн барилга, 150 ор /Дундговь, Эрдэнэдалай/	700.0	475.0	475.0	0.0	475.0	0.00
Цэцэрлэгийн барилга, 75 ор /Увс, Өмнөговь/	500.0	125.0	125.0	67.1	57.9	53.69
Цэцэрлэгийн барилга, 75 ор /Сэлэнгэ, Алтанбулаг/	750.0	600.0	600.0	538.7	61.3	89.79
Цэцэрлэгийн барилга, 75 ор /Завхан, Идэр/	884.0	684.0	684.0	680.0	4.0	99.42
Цэцэрлэгийн барилгын өргөтгөл /Увс, Улаангом, 4 дүгээр цэцэрлэг/	650.0	425.0	425.0	405.2	19.8	95.34
Цэцэрлэгийн барилгын өргөтгөл /Өвөрхангай, Зүүнбаян-Улаан/	475.0	475.0	475.0	262.5	212.5	55.26
Цэцэрлэгийн барилга, 75 ор /Сэлэнгэ, Шаамар, Дулаанхаан тосгон/	760.0	610.0	610.0	391.9	218.1	64.25
Цэцэрлэгийн барилга /Ховд, Мөст/	650.0	550.0	550.0	152.2	397.8	27.68
Гэр хорооллын хүүхдийн тоглоомын талбай байгуулах /Улаанбаатар,	300.0	75.0	75.0	0.0	75.0	0.00
Цэцэрлэгийн барилга, 75 ор /Дорноговь, Дэлгэрэх/	619.7	239.7	239.7	195.3	44.4	81.48
Цэцэрлэгийн барилга, 100 ор /Сэлэнгэ, Шаамар/	650.0	425.0	425.0	288.7	136.3	67.93
Цэцэрлэгийн барилга, 75 ор /Сэлэнгэ, Жавхлант/	908.0	646.0	646.0	538.5	107.5	83.37
Спорт заалны барилга /Сэлэнгэ, Баруунбүрэн/	750.0	488.0	488.0	340.5	147.5	69.78
Сургуулийн гал тогооны өргөтгөл /Дундговь, Сайнцагаан, 3 дугаар сур	49.0	49.0	49.0	44.2	4.8	90.22
Цэцэрлэгийн барилга, 100 ор /Хөвсгөл, Эрдэнэбулган/	500.0	400.0	400.0	0.0	400.0	0.00
Цэцэрлэгийн барилга, 100 ор /Хөвсгөл, Галт/	650.0	550.0	550.0	549.9	0.2	99.97
Сумын дэнж дэх хүүхдийн цэцэрлэгийн барилга /Дорноговь, Сайншан	710.0	90.0	90.0	90.0	0.0	100.00
Сургуулийн спорт заалны барилга /Архангай, Өндөр-Улаан/	879.2	879.2	379.2	0.0	379.2	0.00
Сургуулийн спорт заалны барилга /Архангай, Хашаат/	920.0	920.0	920.0	450.7	469.3	48.99
Сургуулийн спорт заалны барилга /Дундговь-Өлзийт/	557.4	157.4	157.4	156.3	1.1	99.30
Сургуулийн өргөтгөл, шинэчлэлт /Сэлэнгэ, Сүхбаатар, 6 дугаар сургу	500.0	500.0	300.0	0.0	300.0	0.00
Цэцэрлэгийн барилга, 75 ор /Дорнод, Хөлөнбуйр/	647.0	497.0	497.0	256.1	240.9	51.52
Сургуулийн барилга, 160 суудалтай /Баян-Өлгий, Булган, Шүвтэр баг	1,376.4	661.4	661.4	368.4	293.0	55.70

ҮЗҮҮЛЭЛТ	Төсөвт өртөг	Гэрээний дүн	2013 оны төсөв	2013 оны санхүүжилт	Зөрүү	Хувь
Сургуулийн дотуур байрны барилга /Төв, Эрдэнэсант/	1,300.0	700.0	700.0	568.6	131.4	81.23
Цэцэрлэгийн барилга /Баянхонгор, Бөмбөгөр/	792.0	792.0	792.0	186.0	606.0	23.49
Сургуулийн дотуур байрны барилга, 80 ор, /Дорноговь, Сайншанд, Төв	955.0	330.0	330.0	0.0	330.0	0.00
Анагаах ухааны коллежийн өргөтгөл, спорт заалны барилга /Дорноговь	865.0	500.0	300.0	227.3	72.7	75.78
Хөдөө аж ахуйн их сургуулийн хичээлийн 2 дугаар байрны барилга /Ул	4,120.0	900.0	900.0	0.0	900.0	0.00
Цэцэрлэгийн барилга, 100 ор /Дундговь, Говь-Угтаал/	668.0	668.0	237.5	230.4	7.1	97.01
Цэцэрлэгийн барилга, 100 ор /Завхан, Сонгино/	721.3	721.3	721.3	648.1	73.2	89.85
Цэцэрлэгийн барилга, 100 ор /Завхан, Тосонцэнгэл/	884.0	884.0	0.0	0.0	0.0	#DIV/0!
Цэцэрлэгийн барилга, 100 ор /Завхан, Ургамал/	720.4	470.4	470.4	470.3	0.1	99.98
Цэцэрлэгийн барилга, 100 ор /Завхан, Их-Уул/	750.0	750.0	750.0	750.0	0.0	100.00
Сургуулийн барилгын өргөтгөл, 240 суудал /Өвөрхангай, Гучин-Ус/	988.5	588.5	588.5	588.4	0.1	99.99
Цэцэрлэгийн барилгын өргөтгөл /Өвөрхангай, Арвайхээр, 6 дугаар цэ	400.0	400.0	400.0	276.6	123.4	69.15
Сургуулийн байрны өргөтгөл, 320 суудал /Сүхбаатар, Баяндэлгэр/	1,794.0	1,180.0	1,180.0	921.0	259.0	78.05
Сургуулийн дотуур байрны барилга, 200 ор /Сүхбаатар, Баруун-Урт /	2,329.0	1,129.0	1,129.0	557.8	571.2	49.41
Цэцэрлэгийн барилга /Увс, Сагил/	390.0	390.0	390.0	382.6	7.4	98.09
Сургуулийн барилга /Хэнтий, Өндөрхаан хот, 1 дүгээр сургууль/	3,000.0	1,000.0	1,000.0	1,000.0	0.0	100.00
Цэцэрлэгийн барилга /Хэнтий, Бор-Өндөр/	469.0	269.0	269.0	0.0	269.0	0.00
Цэцэрлэгийн барилга /Хэнтий, Жаргалтхаан/	447.0	247.0	247.0	56.7	190.3	22.95
Дотуур байрны барилга /Хэнтий, Галшир/	476.0	276.0	276.0	275.8	0.2	99.92
Сургуулийн дотуур байр, 75 ор /Архангай, Ихтамир, Чулуут, Хангай, Ж	3,200.0	450.0	450.0	239.5	210.5	53.22
Сургуулийн барилга шинээр барих, 320 суудал /Архангай, Төвшрүүлэ	2,438.0	1,238.0	638.0	638.0	0.0	100.00
Цэцэрлэгийн барилга /Өмнөговь, Сэврэй/	725.8	275.8	275.8	275.7	0.1	99.98
Цэцэрлэгийн барилга, 75 ор /Өмнөговь, Булган/	650.0	650.0	650.0	638.4	11.6	98.22
Сургуулийн барилгын комплекс, 320 суудал /Хөвсгөл, Улаан-Уул/	3,238.0	1,300.0	600.0	0.0	600.0	0.00
Сургуулийн спорт заалны барилга /Баян-Өлгий, Өлгий, 4 дүгээр баг/	400.0	350.0	350.0	340.4	9.6	97.27
Цэцэрлэгийн барилга, 75 ор /Баян-Өлгий, Алтай/	450.0	400.0	400.0	399.0	1.0	99.75
Сургуулийн барилга /Баян-Өлгий, Баяннуур, Цагаанарал баг/	500.0	400.0	400.0	398.9	1.1	99.73
Сургуулийн барилгын өргөтгөл, 320 суудал /Завхан, Улиастай, Дэвши	1,780.0	900.0	600.0	600.0	0.0	100.00
Сургуулийн барилгын өргөтгөл, 320 суудал /Завхан, Улиастай, 3 дугаа	1,806.0	1,000.0	600.0	398.8	201.2	66.46
Цэцэрлэгийн барилга, 100 ор /Завхан, Улиастай, Товцог баг/	835.0	635.0	635.0	635.0	0.0	100.00
Сургуулийн барилга, 320 суудал /Төв, Эрдэнэ/	1,800.0	1,000.0	500.0	0.0	500.0	0.00
Цэцэрлэгийн барилга, 100 ор /Ховд, Жаргалант/	358.2	135.0	135.0	135.0	0.0	100.00
Спорт заалны барилга /Дундговь, Сайнцагаан, Эрдмийн далай цогцол	647.0	247.0	247.0	244.1	2.9	98.83
Бага сургуулийн барилга /Хэнтий, Бэрх тосгон/	450.0	300.0	300.0	100.0	200.0	33.33
Спорт заалны барилга /Архангай, Булган/	750.0	450.0	450.0	298.0	152.0	66.22
Спорт заалны барилга /Архангай, Батцэнгэл/	309.0	39.0	39.0	35.9	3.1	92.05
Сургуулийн барилга худалдан авах, 1500 суудал /Улаанбаатар, Налаі	4,800.0	3,000.0	3,000.0	3,000.0	0.0	100.00
Сургуулийн барилга, спорт заал 640 суудал /Орхон, Баян-Өндөр, Их з	1,800.0	400.0	400.0	236.5	163.5	59.13
Сургуулийн барилга, 640 суудал /Улаанбаатар, Баянзүрх дүүрэг, 21 д	2,600.0	1,000.0	1,000.0	999.0	1.0	99.90
Сургуулийн барилга, 320 суудал /Завхан, Цагаанчулуут/	1,800.0	900.0	600.0	296.7	303.3	49.44
Сургуулийн барилга 640 суудал /Улаанбаатар, Багануур дүүрэг, 3 дуга	2,470.3	850.0	850.0	850.0	0.0	100.00
Дотуур байрны барилга, 80 ор /Хэнтий, Баянмөнх/	500.0	500.0	200.0	200.0	0.0	100.00
Спорт заалны барилга /Өвөрхангай, Нарийнтээл/	500.0	500.0	200.0	162.8	37.2	81.38
Спорт заалны барилга, /Дорнод, Хөлөнбуйр/	360.0	360.0	360.0	184.7	175.3	51.29
Спорт заалны барилга, /Хөвсгөл, Мөрөн, 3 дугаар сургууль/	1,300.0	550.0	200.0	200.0	0.0	100.00
Цэцэрлэгийн барилгын өргөтгөл /Баянхонгор, Шинэжинст/	450.0	450.0	450.0	135.0	315.0	29.99
Цэцэрлэгийн барилга /Хэнтий, Галшар/	400.0	400.0	400.0	316.4	83.6	79.10
Цэцэрлэгийн барилгын өргөтгөл /Говьсүмбэр, Сүмбэр, 1 дүгээр цэцэр	400.0	400.0	200.0	200.0	0.0	100.00
Цэцэрлэгийн барилга, 50 ор /Хэнтий, Мөрөн/	350.0	350.0	350.0	131.2	218.8	37.48

ҮЗҮҮЛЭЛТ	Төсөвт өртөг	Гэрээний дүн	2013 оны төсөв	2013 оны санхүүжилт	Зөрүү	Хувь
Цэцэрлэгийн барилга, 50 ор /Сэлэнгэ, Мандал, Тарни баг/	250.0	250.0	250.0	0.0	250.0	0.00
Сургуулийн гал тогооны барилга /Архангай, Цэцэрлэг/	150.0	150.0	150.0	141.6	8.4	94.39
Багшийн хөгжлийн ордны барилга / Хөвсгөл, Мөрөн/	650.0	650.0	650.0	600.0	50.0	92.31
Их засвар	14,180.0	14,180.0	14,180.0	12,691.9	1,488.1	89.51
Боловсролын салбарын их засвар	13,840.0	13,840.0	13,840.0	12,375.0	1,465.0	89.41
Сургуулийн барилгын их засвар /Архангай, Хангай/	250.0	250.0	250.0	234.0	16.0	93.60
Цэцэрлэгийн барилга /Хэнтий, Бор-Өндөр, 1 дүгээр цэцэрлэг/	90.0	90.0	90.0	83.0	7.0	92.17
Тоног төхөөрөмж	16,700.0	16,700.0	15,787.0	11,464.2	4,322.8	72.62
Боловсролын салбарын тоног төхөөрөмж	16,700.0	16,700.0	15,787.0	11,464.2	4,322.8	72.62
ЗАМ, ТЭЭВРИЙН САЙД	**777,436.0**	**395,253.0**	**332,753.9**	**260,706.5**	**72,047.4**	**78.35**
Зам, тээврийн хөрөнгө оруулалт, их засвар	777,436.0	395,253.0	332,753.9	260,706.5	72,047.4	78.35
Хөрөнгө оруулалт	749,300.0	372,617.0	314,467.9	249,779.9	64,688.0	79.43
Азийн хөгжлийн банкны буцалтгүй тусламжийн хөрөнгөөр хэрэгжүүлж	2,100.0	140.0	140.0	0.0	140.0	0.00
Азийн хөгжлийн банкны зээлээр хэрэгжүүлэх "Бүс нутгийн авто зам хө	3,609.0	488.0	488.0	0.0	488.0	0.00
Азийн хөгжлийн банкны зээлээр хэрэгжүүлэх "Бүс нутгийн авто зам хө	3,592.8	1,922.4	1,922.4	974.2	948.2	50.67
Азийн хөгжлийн банкны буцалтгүй тусламжаар хэрэгжүүлэх "Баруун (	26,460.0	11,919.6	6,495.3	6,495.3	0.0	100.00
Азийн хөгжлийн банкны зээлээр хэрэгжүүлэх "Бүс нутгийн авто зам хө	735.8	21.4	21.4	0.0	21.4	0.00
Германы сэргээн босголт банкны зээлээр хэрэгжүүлэх "Нийслэл хоты	11,192.4	5,368.1	2,520.1	2,520.1	0.0	100.00
Кувейтийн сангийн хөрөнгөөр хэрэгжүүлэх Уньт-Тариалан чиглэлийн	20,526.2	10,114.2	10,114.2	6,158.4	3,955.8	60.89
Бүгд Найрамдах Хятад Ард Улсын хөнгөлөлттэй зээлээр хэрэгжүүлэх	12,477.2	220.0	220.0	188.5	31.5	85.66
Азийн хөгжлийн банкны хөнгөлөлттэй зээлийн хөрөнгөөр хэрэгжүүлэ	31,460.0	8,178.3	5,178.3	4,301.2	877.1	83.06
Азийн хөгжлийн банкны санхүүжилтээр хэрэгжих "Бүс нутгийн ложист	16,335.0	9,200.0	5,700.0	5,549.0	151.0	97.35
Ховдын Булган-Үенч-Ховд чиглэлийн 60 км хатуу хучилттай авто зам	17,868.4	8,000.0	6,000.0	4,994.9	1,005.1	83.25
Өлгий-Цагааннуур чиглэлийн 40 км хатуу хучилттай авто зам /Баян-Ө	13,295.0	2,642.5	2,642.5	1,027.4	1,615.1	38.88
Өндөрхаан-Чойбалсан чиглэлийн 50 км хатуу хучилттай авто зам /Хэ	12,603.0	6,260.0	6,260.0	5,775.6	484.4	92.26
Улиастай-Донойн хөндийн нисэх онгоцны буудал хүртэлх 29.5 км хату	10,300.0	3,940.0	3,940.0	3,500.1	439.9	88.83
Сайншанд-Хамрын хийд чиглэлийн 42 км хатуу хучилттай авто зам /Д	17,640.0	12,072.0	12,072.0	10,457.6	1,614.4	86.63
Баянхонгор-Нарийнтээл чиглэлийн 50 км хатуу хучилттай авто замын	3,102.5	3,102.5	3,102.5	2,791.9	310.6	89.99
Аймгийн төвийн авто замын шинэчлэл /Хөвсгөл, Мөрөн/	1,492.0	442.0	442.0	440.1	1.9	99.57
Аймгийн төвийн 2 км авто зам /Баянхонгор/	910.3	228.0	228.0	0.0	228.0	0.00
Элсэн тасархай-Хархорины Орхоны гүүр чиглэлийн 77 км хатуу хучил	27,102.9	14,500.0	9,500.0	7,599.2	1,900.8	79.99
Элсэн тасархай-Арвайхээр чиглэлийн 40 км замын хэсэгчилсэн шинэ	13,971.2	12,271.2	12,022.6	8,259.5	3,763.1	68.70
Налайх /4 дүгээр зөрлөг/-Зуунмод чиглэлд 25 км хатуу хучилттай авто	14,475.2	12,225.2	10,859.4	9,544.4	1,315.0	87.89
Яармагийн гүүрээс Нисэхийн товчоо /1 дүгээр хэсэг/ Сонсголонгийн за	28,279.3	17,949.7	9,227.3	0.0	9,227.3	0.00
Зүүн салааны 3.6 км авто замыг шинэчилж, шинээр 1.2 км авто зам /Т	3,193.1	1,648.1	1,648.1	1,632.8	15.3	99.07
Доржийн гудамж, Туул жин пангийн уулзвараас зүүн тийш - Цайз зах х	5,700.0	2,700.0	2,700.0	2,067.4	632.6	76.57
Дархан-Сүхбаатар чиглэлийн авто замаас Орхон сумын төв хүртэлх 8	2,586.4	599.4	599.4	392.1	207.3	65.41
2 км авто зам /Булган, Булган, 1 дүгээр баг/	853.6	213.0	213.0	144.1	68.9	67.65
Аймгийн төвийн авто замын шинэчлэл /Завхан/	1,950.0	488.0	488.0	488.0	0.0	100.00
Аймгийн төвийн авто замын шинэчлэл /Дорноговь/	1,200.0	300.0	300.0	300.0	0.0	100.00
Аймгийн төвийн авто замын шинэчлэл /Увс/	3,000.0	750.0	750.0	736.8	13.2	98.24
Аймгийн төвийн авто замын шинэчлэл /Сүхбаатар/	1,519.0	19.0	19.0	0.0	19.0	0.00
Аймгийн төвийн авто замын шинэчлэл /Сэлэнгэ/	2,000.0	1,000.0	500.0	499.1	0.9	99.83
Аймгийн төвийн авто замын шинэчлэл /Ховд/	3,000.0	1,500.0	716.1	695.8	20.3	97.17
Өндөрдов-Зуунмод чиглэлийн 3.8 км замын засвар, шинэчлэл /Төв/	1,252.3	313.0	313.0	313.0	0.0	100.00
Авто замын сан /төлбөр хураах цэг/-ийн хөрөнгө оруулалт	450.0	113.0	113.0	59.1	53.9	52.34
Авто замын шинэчлэл /Улаанбаатар, Сонгинохайрхан дүүрэг/	1,600.0	1,600.0	1,600.0	1,183.6	416.4	73.98
Налайх-Агуйтийн хөтөл чиглэлийн 24.1 км замын шинэчлэл /Улаанба	8,389.6	6,889.6	6,780.0	5,922.0	858.0	87.35
Налайх-Тэрэлж чиглэлийн 30.2 км авто замын шинэчлэл /Улаанбаата	13,032.8	10,782.8	10,540.4	9,071.5	1,468.9	86.06

ҮЗҮҮЛЭЛТ	Төсөвт өртөг	Гэрээний дүн	2013 оны төсөв	2013 оны санхүүжилт	Зөрүү	Хувь
Шарын гол-Жавхлант сум хүртэлх 7 км хатуу хучилттай авто зам /Сэл	3,000.0	2,900.0	2,728.1	2,679.0	49.1	98.20
Бэлхийн 5 км авто замын шинэчлэл /Улаанбаатар, Сүхбаатар дүүрэг/	2,810.1	560.1	560.1	378.7	181.4	67.62
Шарга морьт-Жигжидийн уулзвараас Гүнтийн даваа чиглэлийн 5 км а	3,495.7	2,745.7	1,697.4	1,478.5	218.9	87.10
Нисэх буудал чиглэлийн хатуу хучилттай авто зам /Дорнод, Хэрлэн/	2,000.0	1,968.0	1,918.0	1,918.0	0.0	100.00
Хорооллын доторх барилга, засвар, авто зам, хот тохижилт /Улаанба	700.0	400.0	400.0	361.7	38.3	90.43
Орон нутгийн хот, сумын доторхи хатуу хучилттай авто зам болон явг	1,113.0	113.0	113.0	113.0	0.0	100.00
Ханх-Мондын чиглэлийн 23 км хатуу хучилттай авто зам /Хөвсгөл, Ха	14,340.9	5,000.0	5,000.0	4,850.6	149.4	97.01
Асгат чиглэлийн авто зам /Баян-Өлгий/	3,700.0	2,500.0	2,500.0	2,498.0	2.0	99.92
Мянгадын гүүрээс Сархайран чиглэлд барих 20 км хатуу хучилттай ав	8,400.0	8,025.0	2,000.0	1,398.9	601.1	69.95
Сумын төвийн доторх 3 км замыг хатуу хучилттай болгох /Завхан, Тос	1,920.0	1,742.0	1,742.0	1,742.0	0.0	100.00
Нисэхийн товчоо-Биокомбинат-Шувуун фабрик чиглэлийн 22.5 км авт	30,490.0	15,000.0	15,000.0	14,931.8	68.2	99.55
39 дүгээр сургуулийн зүүн урд талын уулзвараас Хүчит шонхор зах-эц	1,350.0	1,350.0	1,350.0	1,219.9	130.1	90.36
Баянбүрдийн тойргоос 32 тойрог хүртэлх 1.7 км авто замын шинэчлэл	2,570.0	2,570.0	2,570.0	1,771.5	798.5	68.93
Бэлхийн шинээр баригдсан 5 км авто замын үргэлжлэл болох 0.7 км а	1,800.0	1,800.0	1,701.2	1,512.2	189.0	88.89
Төв аймгийн А25 кодтой замаас эмнэлгийн 4 замын уулзвар хүртлэх	943.8	943.8	887.8	886.1	1.7	99.81
Аймгийн төвийн доторх 6.6 км замыг хатуу хучилттай болгох /Арханга	1,800.0	1,800.0	1,671.3	1,671.3	0.0	100.00
Аймгийн төв доторх 3.2 км авто замын сүлжээний шинэчлэл /Сүхбаат	1,600.0	1,600.0	1,600.0	1,585.7	14.3	99.11
1.5 км авто замын шинэчлэлийн ажлын дуусгал /Төв, Зуунмод, Баянх	317.0	317.0	317.0	67.1	249.9	21.17
Өмнөх онуудад баригдсан авто замын үнийн зөрүү	45,500.0	45,500.0	45,500.0	40,315.7	5,184.3	88.61
Арвайхээр - Баянхонгор чиглэлийн 107 км хатуу хучилттай авто замы	474.5	474.5	474.5	40.0	434.5	8.43
Дархан сумын 4.1 км замын засвар шинэчлэл /Дархан-Уул/	1,547.7	387.0	387.0	309.4	77.6	79.95
Түйн голын 216 у/м төмөр бетон гүүрийн засвар, шинэчлэл /Баянхонг	453.1	113.0	113.0	112.2	0.8	99.32
Давст-Хандгайтын эхийн 7.1 км замын засвар /Увс, Давст/	400.0	100.0	100.0	97.2	2.8	97.19
Аймгийн төвийн автозам засвар /Дорнод, Хэрлэн/	1,500.0	1,225.0	1,159.0	1,106.0	53.0	95.43
Улсын чанартай авто зам, гүүрийн засвар, арчлалт, шинэчлэлт	19,000.0	19,000.0	19,000.0	15,743.2	3,256.8	82.86
Ховд голын 186 у/м төмөрбетон гүүрийн их засвар /Баян-Өлгий/	1,116.0	416.0	416.0	124.8	291.2	30.00
Тамирын голын 240.3 у/м төмөрбетон гүүрийн их засвар Архангай, Их	913.3	500.0	500.0	500.0	0.0	100.00
Идэрийн голын 169.08 у/м төмөр бетон гүүр /Завхан, Их -Уул/	2,089.5	700.0	700.0	320.0	380.0	45.72
Нарийний голын 325 у/м төмөр бетон гүүр /Увс,Тэс/	5,380.2	1,314.2	1,284.2	1,220.1	64.1	95.01
Хэрлэн голын 211.2 у/м төмөр бетон гүүр /Хэнтий, Баян-Овоо/	3,800.0	1,960.0	1,960.0	1,957.7	2.3	99.88
Үүрийн голын 326.55 у/м төмөр бетон гүүр /Хөвсгөл, Цагаан-Үүр/	8,163.8	3,019.0	2,719.0	1,147.5	1,571.5	42.20
Сэлэнгэ мөрний Сацын булангийн төмөр бетон гүүр /Хөвсгөл, Рашаан	5,893.6	2,263.8	1,758.8	1,758.0	0.8	99.95
Орхон голын 235.2 у/м төмөр бетон гүүр /Сэлэнгэ, Хушаат/	3,750.0	1,966.0	1,745.7	1,407.4	338.3	80.62
Хэрлэн голын төмөр бетон гүүр /Хэнтий, Баянмөнх/	3,800.0	2,000.0	1,000.0	1,000.0	0.0	100.00
Сэлэнгэ мөрнийг гатлах явган зорчигчийн 2 хэсэг 422.5 у/м гүүр /Булга	2,843.0	2,343.0	490.7	490.7	0.0	100.00
Хэрлэн голын төмөр бетон гүүр /Дорнод, Хөлөнбуйр/	5,091.9	1,018.4	518.4	507.3	11.1	97.85
Тэсийн голын 240.26 у/м төмөр бетон гүүр /Завхан, Тэс/	3,800.0	2,900.0	2,900.0	2,527.4	372.6	87.15
Тэсийн голын 127 у/м төмөр бетон гүүр /Увс, Тэс/	3,000.0	1,500.0	500.0	0.0	500.0	0.00
Хүдэрийн голын төмөр бетон гүүр /Сэлэнгэ, Хүдэр/	3,000.0	1,155.0	1,155.0	0.0	1,155.0	0.00
Тамирын голын бетон гүүр /Архангай, Батцэнгэл/	3,980.0	1,772.9	1,772.9	1,499.1	273.8	84.56
Ховд голын Могойтын төмөр бетон гүүр /Баян-Өлгий, Цэнгэл/	4,500.0	2,500.0	2,500.0	2,500.0	0.0	100.00
Цагаанчулуутын модон гүүр /Баян-Өлгий, Алтанцөгц/	480.0	380.0	380.0	378.8	1.2	99.69
Суман голын гүүр /Архангай, Тариат/	1,100.0	700.0	683.8	672.5	11.3	98.34
Туул голын модон гүүрийн засвар /Төв, Алтанбулаг/	100.0	100.0	100.0	77.2	22.8	77.25
Зорчигч тээврийн автовокзал /Дорноговь, Замын-үүд/	6,116.5	3,491.5	3,491.5	134.2	3,357.3	3.84
Автовокзал, оношлогооны төвийн барилга /Өмнөговь, Даланзадгад/	4,599.2	3,599.2	3,429.2	3,422.9	6.3	99.82
Автовокзал, оношлогооны төвийн барилга /Сэлэнгэ/	848.0	171.7	171.7	171.7	0.0	100.00
Замын-Үүд-Эрээн чиглэлийн улс хоорондын тээврийн 8ш автобус ши	1,080.0	270.0	270.0	0.0	270.0	0.00
Тээврийн хэрэгслийн бүртгэл, оношлогооны төвийн барилга, гадна то	843.2	11.0	11.0	11.0	0.0	100.00

ҮЗҮҮЛЭЛТ	Төсөвт өртөг	Гэрээний дүн	2013 оны төсөв	2013 оны санхүүжилт	Зөрүү	Хувь
Нийслэл хотоос орж, гарч байгаа автозамын зам, тээврийн хяналтын	598.5	148.5	148.5	78.6	69.9	52.95
Явуулын оношлогооны 11 ширхэг автомашин тоног төхөөрөмжийн хан	513.0	513.0	513.0	512.3	0.7	99.86
Нисэх буудлын онгоц хөөрч, буух хатуу хучилттай зурвас, үерийн дала	8,651.5	90.9	90.9	0.0	90.9	0.00
Нисэх буудлын онгоц хөөрч, буух хатуу хучилттай зурвас, үерийн дала	7,385.3	17.5	17.5	0.0	17.5	0.00
Бүсийн нислэг хөдөлгөөний удирдлагын төвийн барилга /Улаанбаатар	6,759.5	643.0	643.0	0.0	643.0	0.00
Бодит ажиглалтын систем нийлүүлэх, суурилуулах /Баруун, Зүүн бүс/	9,544.1	4,531.1	4,531.1	4,531.1	0.0	100.00
Олон улсын шинэ нисэх буудал барихтай холбогдуулан Монголын тал	122,874.2	29,836.3	28,078.7	18,080.1	9,998.6	64.39
Бүсийн нислэг хөдөлгөөний удирдлагын төвийн барилгын дэд өртөө,	1,004.9	629.9	629.9	179.2	450.7	28.44
Аймгийн нисэх буудлын аэродромын өргөтгөл, хүчитгэлийн ажил, 2 ду	8,000.0	3,500.0	792.0	0.0	792.0	0.00
Ажиглалтын радиолокаторийн тоног төхөөрөмж 2 иж бүрдлийг нийлүү	14,000.0	7,000.0	1,000.0	1,000.0	0.0	100.00
MASCOM-VSAT сансрын холбооны төв станц болон 11 алсын станцы	1,200.0	600.0	300.0	300.0	0.0	100.00
Зай хэмжих төхөөрөмж (DME) нийлүүлж суурилуулах, /10 ком/	2,000.0	800.0	400.0	400.0	0.0	100.00
Их засвар	1,092.0	1,092.0	1,092.0	908.0	184.0	83.15
Иргэний нисэхийн ерөнхий газрын их засвар	285.0	285.0	285.0	189.2	95.8	66.38
Хөөрч буух зурвасын их засвар /хот, орон нутагт/	420.0	420.0	420.0	358.8	61.2	85.43
Тээврийн оношлогооны салбар төвүүдийн барилга, лабораторийн их	387.0	387.0	387.0	360.0	27.0	93.03
Тоног төхөөрөмж	23,624.0	18,124.0	13,774.0	7,948.3	5,825.7	57.70
Иргэний нисэхийн ерөнхий газрын тоног төхөөрөмж	6,474.0	3,474.0	3,474.0	3,394.0	80.0	97.70
Тээврийн хэрэгслийн бүртгэл хяналтын нэгдсэн системийн тоног төхө	6,000.0	4,500.0	4,500.0	2,504.7	1,995.3	55.66
Навигацийн тоног төхөөрөмж, техник, технологийн шинэчлэлт	8,350.0	8,350.0	4,000.0	1,361.7	2,638.3	34.04
Тээврийн хэрэгслийн бүртгэл хяналтын нэгдсэн системийн тоног төхө	550.0	550.0	550.0	538.0	12.0	97.82
Шинээр ашиглалтанд орох авто вокзалуудын тавилга, тоног төхөөрөм	2,100.0	1,100.0	1,100.0	0.0	1,100.0	0.00
Зам тээврийн яамны тоног төхөөрөмж	150.0	150.0	150.0	150.0	0.0	99.97
ТЭЗҮ	3,420.0	3,420.0	3,420.0	2,070.4	1,349.6	60.54
Шинээр баригдах зам, гүүрийн зураг төсөл, техник эдийн засгийн үндэ	3,000.0	3,000.0	3,000.0	1,741.8	1,258.2	58.06
Автовокзал, тээврийн хэрэгслийн оношлогооны төвийн барилга байгу	420.0	420.0	420.0	328.6	91.5	78.23
СОЁЛ, СПОРТ, АЯЛАЛ ЖУУЛЧЛАЛЫН САЙД	**114,796.6**	**48,950.3**	**42,721.3**	**28,186.0**	**14,535.3**	**65.98**
Соёл, спорт аялал, жуулчлалын хөрөнгө оруулалт, их засвар	114,796.6	48,950.3	42,721.3	28,186.0	14,535.3	65.98
Хөрөнгө оруулалт	107,468.6	41,622.3	35,767.3	23,596.6	12,170.7	65.97
Түүх, дурсгал, соёлын өвийг дэмжих хөрөнгө оруулалт	8,000.0	2,000.0	2,000.0	805.5	1,194.5	40.27
Түүх, дурсгал, соёлын өвийг сэргээн засварлах	4,000.0	1,100.0	1,100.0	813.2	286.8	73.93
Гандантэгчилэн хийдийн өргөтгөлийн барилга, 1080 суудал /Улаанбаа	12,892.0	2,992.0	2,992.0	1,700.0	1,292.0	56.82
Соёлын төвийн барилга, 500 суудал /Завхан, Тосонцэнгэл/	2,200.0	235.8	235.8	150.0	85.8	63.61
Хөгжимт жүжгийн театрын барилга, 800 суудал /Завхан/	3,000.0	3,000.0	3,000.0	1,000.0	2,000.0	33.33
Хан-Хэнтий чуулгын барилга /Хэнтий, Өндөрхаан/	3,500.0	600.0	600.0	600.0	0.0	100.00
Соёлын төвийн барилга, 200 суудал /Баян-Өлгий, Буянт/	1,027.0	827.0	827.0	813.9	13.1	98.41
Соёл, спортын төвийн барилга, 300 суудал, зуухны барилга, зам талб	998.0	218.0	218.0	194.4	23.6	89.18
Төв номын сангийн өргөтгөл /Дорнод, Чойбалсан/	463.7	300.0	300.0	299.8	0.2	99.93
Соёлын төвийн барилга, 250 суудал /Сэлэнгэ, Шаамар/	863.9	663.9	663.9	577.2	86.7	86.93
Соёлын төвийн болон Захирагчийн албаны барилга /Сэлэнгэ, Орхонт	1,000.0	663.0	663.0	640.1	22.9	96.55
Соёлын төвийн барилга, 250 суудал /Өвөрхангай, Есөнзүйл/	750.0	525.0	525.0	521.5	3.5	99.33
Соёлын төвийн барилга, 250 суудал /Хөвсгөл, Алаг-Эрдэнэ/	1,314.3	1,127.3	1,127.3	1,066.9	60.4	94.65
Соёлын төвийн барилга, 150 суудал/ Хэнтий, Дадал/	808.4	508.4	508.4	504.4	4.0	99.21
Соёлын төвийн барилга, 100 суудал /Хэнтий, Баянмөнх/	428.2	203.2	203.2	125.3	77.9	61.66
Соёлын төвийн барилга, 250 суудал /Увс, Наранбулаг/	700.0	700.0	700.0	700.0	0.0	100.00
Соёлын төвийн барилга, 200 суудал /Завхан, Баянхайрхан/	700.0	475.0	475.0	470.0	5.0	98.95
"Буриадын өв" соёлын төвийн барилгын ажлыг эхлүүлэх /Дорнод, Бая	100.0	100.0	100.0	0.0	100.0	0.00
"Хархираагийн соёл" түүхийн төвийн барилгын ажлыг эхлүүлэх /Дорно	50.0	50.0	50.0	46.9	3.1	93.85
Соёлын төвийн барилга /Орхон, Баян-Өндөр, Дэнж баг/	900.0	600.0	600.0	455.1	144.9	75.86

ҮЗҮҮЛЭЛТ	Төсөвт өртөг	Гэрээний дүн	2013 оны төсөв	2013 оны санхүүжилт	Зөрүү	Хувь
Буддын шашныг хөгжүүлэх төсөл /Хөвсгөл/	220.0	220.0	220.0	215.7	4.3	98.04
Соёлын төвийн барилга /Архангай, Батцэнгэл/	350.0	350.0	350.0	292.3	57.7	83.51
Анхдагчуудын ордон, музейн гадна тохижилт /Булган/	23.0	23.0	23.0	0.0	23.0	0.00
Аймгийн хөгжимт драмын театрын барилгын зураг төсөл боловсруула	7,100.0	1,000.0	1,000.0	1,000.0	0.0	100.00
Соёл, спортын цогцолборын барилга /Өмнөговь/	300.0	300.0	300.0	0.0	300.0	0.00
Соёлын төвийн барилга /Сүхбаатар, Наран/	100.0	100.0	100.0	100.0	0.0	100.00
Баруун Монголын Уламжлалт соёлын төв /Увс, Улаангом/	2,332.0	1,332.0	1,332.0	987.6	344.4	74.14
Соёлын төвийн барилга /Өмнөговь, Гурван тэс/	720.0	720.0	720.0	213.0	507.0	29.58
Соёл, спортын төвийн барилга /Өмнөговь, Баян-Овоо/	1,414.0	800.0	800.0	800.0	0.0	100.00
Алтай чуулгын барилга, 500 суудал /Говь-Алтай/	4,700.0	718.0	718.0	0.0	718.0	0.00
Соёлын төвийн барилга /Өвөрхангай, Уянга/	1,300.0	586.0	586.0	0.0	586.0	0.00
Соёлын төвийн барилга /Өмнөговь, Номгон/	1,176.0	576.0	576.0	0.0	576.0	0.00
Соёл, урлагийн заал /Дорнод, Баянтүмэн/	817.0	367.0	367.0	337.1	29.9	91.84
Дүүргийн спорт цогцолбор, 1000 суудал /Улаанбаатар, Чингэлтэй дүү	9,019.9	3,000.0	2,400.0	2,400.0	0.0	100.00
Дүүргийн спорт цогцолбор, 1000 суудал/Улаанбаатар, Баянзүрх дүүрэ	8,229.3	2,745.0	500.0	0.0	500.0	0.00
Дүүргийн спорт цогцолбор, 700 суудал /Улаанбаатар, Налайх дүүрэг/	10,397.9	3,465.0	500.0	0.0	500.0	0.00
Спорт цогцолбор, 2200 суудал /Дархан-Уул/	11,041.0	5,228.7	5,228.7	4,273.5	955.2	81.73
Спорт цогцолбор /Ховд, Манхан/	600.0	490.0	490.0	430.4	59.6	87.84
Спорт заалны барилга /Дорнод, Хэрлэн, 2 дугаар баг/	453.0	113.0	113.0	44.6	68.4	39.46
Усан бассейны барилга /Сэлэнгэ, Сүхбаатар/	1,000.0	120.0	120.0	120.0	0.0	100.00
Хүүхэд залуучуудын соёл, үйлчилгээний цогцолбор, усан бассейн бай	1,500.0	1,500.0	1,500.0	522.7	977.3	34.85
Спорт цогцолборын барилга /Дорноговь, Хатанбулаг/	980.0	980.0	935.0	375.5	559.5	40.16
Их засвар	4,670.0	4,670.0	4,670.0	4,281.2	388.8	91.67
Их засвар:	3,976.0	3,976.0	3,976.0	3,973.2	2.8	99.93
Их засвар:	694.0	694.0	694.0	308.0	386.0	44.38
Тоног төхөөрөмж	1,975.0	1,975.0	1,975.0	0.0	1,975.0	0.00
Тоног төхөөрөмж:	1,325.0	1,325.0	1,325.0	0.0	1,325.0	0.00
Тоног төхөөрөмж:	650.0	650.0	650.0	0.0	650.0	0.00
ТЭЗҮ	683.0	683.0	309.0	308.2	0.8	99.75
Соёл, спорт, аялал жуулчлалын салбарын барилга, байгууламжийн з	683.0	683.0	309.0	308.2	0.8	99.75
УУЛ, УУРХАЙН САЙД	**6,009.2**	**4,517.7**	**4,517.7**	**3,825.8**	**691.9**	**84.68**
Уурхайн хөрөнгө оруулалт	6,009.2	4,517.7	4,517.7	3,825.8	691.9	84.68
Хөрөнгө оруулалт	2,494.2	1,002.7	1,002.7	1,002.7	0.0	100.00
Шингэн түлш шилжүүлэх ачих байгууламжийн өргөтгөл/Дорноговь, За	598.9	142.7	142.7	142.7	0.0	100.00
Их засвар	238.7	238.7	238.7	228.9	9.8	95.91
Ашигт малтмалын газрын чулуун дээжийн агуулахын засвар/Улаанба	238.7	238.7	238.7	228.9	9.8	95.91
Тоног төхөөрөмж	1,252.0	1,252.0	1,252.0	1,144.1	107.9	91.39
Ашигт малтмалын газрын компьютер,техник хэрэгсэл/Улаанбаатар/	206.5	206.5	206.5	148.9	57.6	72.12
ТЭЗҮ	2,024.3	2,024.3	2,024.3	1,450.0	574.3	71.63
Газрын тос боловсруулах үйлдвэрийн ТЭЗҮ боловсруулах	1,450.0	1,450.0	1,450.0	1,450.0	0.0	100.00
Ашигт малтмалын газрын барилгын засварын зураг төсөв /Улаанбаат	574.3	574.3	574.3	0.0	574.3	0.00
Газрын тосны газрын лабораторийн/конторын/ барилгын өргөтгөл/Ула	1,200.0	840.0	840.0	840.0	0.0	100.00
Газрын тосны чанарын хяналтын лабораторийн барилга /Улаанбаата	695.3	20.0	20.0	20.0	0.0	100.00
Уул уурхайн яамны тоног төхөөрөмж /Улаанбаатар/	200.0	200.0	200.0	183.2	16.8	91.62
Нүүрсний лабораторийн тоног төхөөрөмж	295.5	295.5	295.5	285.0	10.5	96.44
Уул уурхайн аврах тоног төхөөрөмж /Улаанбаатар, Налайх/	550.0	550.0	550.0	527.0	23.0	95.81
ҮЙЛДВЭР, ХӨДӨӨ АЖ АХУЙН САЙД	**125,469.0**	**70,436.8**	**54,846.0**	**35,350.1**	**19,495.9**	**64.45**
Төрийн өмчийн хорооны тоног төхөөрөмж	89.0	89.0	89.0	89.0	0.0	99.99
АХБ-ны буцалтгүй тусламжийн хөрөнгөөр хэрэгжүүлж буй "Уур амьсга	3,917.2	100.0	100.0	100.0	0.0	100.00

ҮЗҮҮЛЭЛТ	Төсөвт өртөг	Гэрээний дүн	2013 оны төсөв	2013 оны санхүүжилт	Зөрүү	Хувь
Хүнсний лавлагаа лаборатори байгуулах /Улаанбаатар/	4,300.0	3,138.0	3,135.0	3,133.9	1.1	99.96
Хөдөөгийн хүн ам, мал аж ахуй, бэлчээрийн усан хангамжийг сайжруу	26,584.0	7,000.0	6,523.4	3,574.8	2,948.6	54.80
Мал эмнэлэг, ариун цэврийн төв лабораторийн барилга /Улаанбаатар	650.0	425.0	425.0	225.0	200.0	52.94
Түүхий эд, бүтээгдэхүүний бирж байгуулах, түүхий эдийн агуулах байг	5,000.0	5,000.0	5,000.0	1,021.7	3,978.3	20.43
Буянт голын услалтын систем байгуулах /Ховд/	2,000.0	2,000.0	1,854.0	1,482.7	371.3	79.97
Сүхбаатар аймгийн Аймгийн хүнс, хөдөө аж ахуй, жижиг дунд үйлдвэр	890.0	890.0	849.9	705.8	144.1	83.05
Хүнс, хөдөө аж ахуй, жижиг дунд үйлдвэрийн газрын засвар /Говь-Ал	30.4	30.4	30.4	30.4	0.0	99.90
Мал эмнэлгийн лабораторийн засвар /Дундговь/	178.0	170.0	170.0	169.3	0.7	99.60
Мал эмнэлгийн лабораторийн засвар /Завхан/	370.9	288.6	256.6	255.9	0.7	99.72
Хүнс, хөдөө аж ахуй, жижиг дунд үйлдвэрийн газар болон Мал эмнэлг	157.9	157.9	157.9	151.0	6.9	95.64
Үйлдвэр, хөдөө аж ахуйн яамны 250 хүний суудалтай хурлын заалны	445.0	445.0	399.8	390.8	9.0	97.75
Мал эмнэлгийн лабораторийн засвар. /Сүхбаатар/	63.7	25.0	25.0	25.0	0.0	100.00
Мал эмнэлгийн лабораторийн барилгын их засвар. /Хэнтий/	50.0	50.0	50.0	48.9	1.1	97.81
Хүнс, хөдөө аж ахуй, жижиг дунд үйлдвэрийн газрын засвар /Дархан-	185.0	150.0	150.0	145.2	4.8	96.80
Үйлдвэр, хөдөө аж ахуйн байгууллагуудын тоног, төхөөрөмж шинэчлэ	2,030.0	1,015.0	438.5	438.5	0.0	100.00
Үйлдвэр технологийн парк байгуулах судалгаа, зураг төсөл, био-техн	590.0	590.0	323.7	322.9	0.8	99.75
Загасны үйлдвэр байгуулах техник эдийн засгийн үндэслэл боловсруу	50.0	50.0	50.0	49.6	0.4	99.22
Таримал ургамлын элит үр үржүүлэг, шинэ сортыг бий болгох, нутагш	3,000.0	3,000.0	846.3	434.2	412.1	51.30
Сайншандын аж үйлдвэрийн цогцолбор болон Багануур, Дарханы үйл	8,700.0	8,700.0	7,819.8	2,897.7	4,922.1	37.06
Газар тариалангийн бүтээгдэхүүний агуулах байгуулах /Сэлэнгэ, Дарх	20,500.0	10,500.0	4,789.2	3,182.9	1,606.3	66.46
Услалтын системийг сэргээн засварлах, шинээр барих, зураг төсөв бо	6,800.0	6,800.0	6,681.0	4,589.6	2,091.4	68.70
Төмс, хүнсний ногоо, тариалангийн техникийн шинэчлэл	7,000.0	6,000.0	5,423.0	5,423.1	-0.1	100.00
Малын тэжээлийн үйлдвэрлэлийн тоног төхөөрөмж /Эрчимжсэн мал а	13,749.0	2,500.0	1,999.9	1,999.9	0.0	100.00
Үйлдвэр хөдөө аж, ахуйн хөрөнгө оруулалт, их засвар	125,469.0	70,436.8	54,846.0	35,350.1	19,495.9	64.45
Хөрөнгө оруулалт	55,812.2	24,253.0	21,537.3	13,754.0	7,783.3	63.86
Малын удмын сангийн үндэсний цогцолбор /Дархан-Уул, Хонгор/	12,271.0	5,500.0	3,500.0	3,460.2	39.8	98.86
Бэлчээр усжуулах зорилгоор гүний өрмийн худагт салхин сэнсэн шахуу	200.0	200.0	150.0	50.0	100.0	33.33
Их засвар	1,648.8	1,439.8	1,362.1	1,288.7	73.4	94.61
Мал эмнэлгийн лабораторийн засвар. /Булган, Өвөрхангай/	55.0	55.0	55.0	4.9	50.1	8.95
Хүнс, хөдөө аж ахуй, жижиг дунд үйлдвэрийн газрын засвар /Дорноговь	99.8	54.8	54.3	54.3	0.0	100.07
Хүнс, хөдөө аж ахуй, жижиг дунд үйлдвэрийн газрын засвар /Төв, Гови	13.1	13.1	13.1	13.0	0.1	99.24
Тоног төхөөрөмж	3,319.0	2,304.0	1,127.5	527.5	600.0	46.78
Мал эмнэлгийн ариутгал халдваргүйтэлийн арга хэмжээг хэрэгжүүлэх	1,200.0	1,200.0	600.0	0.0	600.0	0.00
ТЭЗҮ	15,240.0	15,240.0	10,539.8	3,704.4	6,835.4	35.15
Зэсийн баяжмал хайлуулах, цэвэршүүлэх үйлдвэр байгуулах бэлтгэли	2,900.0	2,900.0	1,500.0	0.0	1,500.0	0.00
ХШД	49,449.0	27,200.0	20,279.3	16,075.5	4,203.8	79.27
Сум дундын загвар нядалгааны цех байгуулахад дэмжлэг үзүүлэх	400.0	400.0	396.2	396.2	0.0	99.99
Хүнсний ногооны хүлэмжийн аж ахуй байгуулах	1,000.0	1,000.0	990.0	483.9	506.1	48.88
ХӨДӨЛМӨРИЙН САЙД	**21,950.0**	**13,446.8**	**13,446.8**	**8,349.3**	**5,097.5**	**62.09**
Хөдөлмөрийн хөрөнгө оруулалт, их засвар	21,950.0	13,446.8	13,446.8	8,349.3	5,097.5	62.09
Хөрөнгө оруулалт	16,716.3	8,533.1	8,533.1	4,640.3	3,892.8	54.38
Ахуйн үйлчилгээний төвийн барилга /Увс, Түргэн/	300.0	300.0	300.0	277.5	22.5	92.50
Ахуйн үйлчилгээний төвийн барилга /Увс, Өндөрхангай/	300.0	300.0	300.0	293.6	6.4	97.88
Ахуйн үйлчилгээний төвийн барилга /Увс, Зүүнхангай/	100.0	100.0	100.0	99.1	0.9	99.11
Худалдааны төвийн байр /Сэлэнгэ, Сүхбаатар/	2,000.0	1,250.0	1,250.0	0.0	1,250.0	0.00
Мэргэжлийн сургалт, үйлдвэрлэлийн төвийн биеийн тамирын заалны	825.5	625.5	625.5	625.5	0.0	100.00
Мэргэжлийн сургалт, үйлдвэрлэлийн төвийн хичээлийн байр, дадлагы	3,100.0	2,500.0	2,500.0	1,505.1	994.9	60.20
Мэргэжлийн сургалт, үйлдвэрлэлийн төвийн хичээлийн барилга, 940 с	3,220.7	1,688.3	1,688.3	1,343.0	345.3	79.55
Мэргэжлийн сургалт, үйлдвэрлэлийн төв "Төгсөгчдийг ажлын байраар	50.0	50.0	50.0	30.4	19.6	60.71

ҮЗҮҮЛЭЛТ	Төсөвт өртөг	Гэрээний дүн	2013 оны төсөв	2013 оны санхүүжилт	Зөрүү	Хувь
Мэргэжлийн сургалт, үйлдвэрлэлийн төвийн барилгын дуусгал /Хэнти	4,486.0	466.2	466.2	466.0	0.2	99.96
Мэргэжлийн сургалт, үйлдвэрлэлийн төвийн авто засварын дадлагын	172.1	172.1	172.1	0.0	172.1	0.00
Хөдөө аж ахуйн их сургуулийн Мэргэжлийн сургалт, үйлдвэрлэлийн т	2,162.0	1,081.0	1,081.0	0.0	1,081.0	0.00
Их засвар	1,220.4	1,220.4	1,220.4	1,128.4	92.0	92.47
Мэргэжлийн сургалт, үйлдвэрлэлийн төвийн дотуур байрны засвар /А	245.1	245.1	245.1	235.0	10.1	95.88
Мэргэжлийн сургалт, үйлдвэрлэлийн төвийн хичээлийн байрны засва	70.0	70.0	70.0	67.3	2.7	96.11
Мэргэжлийн сургалт, үйлдвэрлэлийн төвийн дадлагын байрны засвар	175.0	175.0	175.0	168.8	6.2	96.46
Мэргэжлийн сургалт, үйлдвэрлэлийн төвийн дадлагын байрны засвар	176.2	176.2	176.2	175.8	0.4	99.77
Мэргэжлийн сургалт, үйлдвэрлэлийн төвийн хичээлийн байрны засва	91.6	91.6	91.6	81.8	9.8	89.30
Мэргэжлийн сургалт, үйлдвэрлэлийн төвийн хичээлийн байрны засва	56.2	56.2	56.2	0.0	56.2	0.00
Мэргэжлийн сургалт, үйлдвэрлэлийн төвийн хичээлийн болон дотуур	68.4	68.4	68.4	65.7	2.7	96.11
"Дархан өргөө" мэргэжлийн сургалт, үйлдвэрлэлийн төвийн хичээлий	68.1	68.1	68.1	67.2	0.9	98.64
Мэргэжлийн сургалт, үйлдвэрлэлийн төвийн хичээлийн болон дадлаг	151.7	151.7	151.7	149.8	1.9	98.77
Үйлдвэр урлалын сургуулийн хичээлийн байрны засвар /Улаанбаатар	20.0	20.0	20.0	20.0	0.0	99.80
Коллежийн дотуур байрны засвар /Увс, Улаангом/	98.1	98.1	98.1	97.1	1.0	98.94
Тоног төхөөрөмж	3,933.8	3,613.8	3,613.8	2,580.6	1,033.2	71.41
Хөдөлмөрийн институт, Солонгос дахь Хөдөлмөрийн алба	770.0	450.0	450.0	297.5	152.5	66.10
Хөдөлмөрийн яам автомашин	163.8	163.8	163.8	147.5	16.3	90.05
Компьютер, тоног төхөөрөмж	3,000.0	3,000.0	3,000.0	2,135.6	864.4	71.19
ТЭЗҮ	79.5	79.5	79.5	0.0	79.5	0.00
Мэргэжлийн сургалт, үйлдвэрлэлийн төвийн техник эдийн засгийн үнд	79.5	79.5	79.5	0.0	79.5	0.00
ХҮН АМЫН ХӨГЖИЛ, НИЙГМИЙН ХАМГААЛЛЫН САЙД	**16,547.6**	**12,244.0**	**9,504.0**	**8,722.5**	**781.5**	**91.78**
Хүн амын хөгжил, нийгмийн хамгаалллын хөрөнгө оруулалт, их засвар	16,547.6	12,244.0	9,504.0	8,722.5	781.5	91.78
Хөрөнгө оруулалт	12,778.0	8,474.4	6,134.4	5,379.4	755.0	87.69
Аймгийн хөдөлмөр, халамж, үйлчилгээний хэлтсийн шинэ барилга /О	698.0	98.0	98.0	69.0	29.0	70.39
Нөхөн сэргээх сувиллын барилга худалдан авах, тохижуулах, их засв	3,500.0	3,088.0	898.0	876.6	21.4	97.62
Иргэдэд үйлчлэх халамжийн төв /Увс, Улаангом/	980.0	245.0	245.0	220.5	24.5	89.99
Цахим мэдээллийн төв, тоног төхөөрөмжийн хамт /Нийгмийн даатгал	2,500.0	2,500.0	2,500.0	1,889.9	610.1	75.60
Ахмад дайчдад орон сууц олгох /Улаанбаатар/	1,050.0	1,050.0	1,050.0	1,050.0	0.0	100.00
Хүүхэд, залуучуудын парк /Увс, Улаангом/	1,200.0	600.0	600.0	600.0	0.0	100.00
Хүүхдийн хөгжлийн төвийн барилга /Улаанбаатар/	1,100.0	305.4	305.4	236.9	68.5	77.58
Хүүхдийн ордны байр худалдан авах /Дархан-Уул/	650.0	163.0	13.0	13.0	0.0	100.00
Олон улсын хүүхдийн "Найрамдал" төвийн дулааны станцын өргөтгөл	900.0	225.0	225.0	225.0	0.0	100.00
Хүүхдийн Баянбулаг зусланд их засвар хийх /Ховд/	200.0	200.0	200.0	198.5	1.5	99.24
Их засвар	1,742.0	1,742.0	1,342.0	1,327.6	14.4	98.93
Хүн амын хөгжил, нийгмийн хамгаалллын салбарын их засвар	842.0	842.0	682.0	679.0	3.0	99.56
Хүүхдийн байгууллагуудын их засвар	500.0	500.0	260.0	256.9	3.1	98.81
Найрамдал зуслангийн дээврийн засвар /Улаанбаатар/	400.0	400.0	400.0	391.7	8.3	97.91
Тоног төхөөрөмж	1,500.0	1,500.0	1,500.0	1,494.5	5.5	99.63
Салбарын тоног төхөөрөмж	1,000.0	1,000.0	1,000.0	995.6	4.4	99.56
Хүүхдийн байгууллагуудын тоног төхөөрөмж	500.0	500.0	500.0	498.9	1.1	99.78
ТЭЗҮ	527.6	527.6	527.6	521.1	6.5	98.76
Барилгын зураг төсөв, өөрчлөлтийн зураг төсөв /Орхон/	32.6	32.6	32.6	28.0	4.6	85.82
Бусад барилгын зураг төсөв	495.0	495.0	495.0	493.1	1.9	99.61
ЭДИЙН ЗАСГИЙН ХӨГЖЛИЙН САЙД	**60,655.6**	**60,055.6**	**52,070.1**	**8,692.8**	**43,377.3**	**16.69**
Улсын хэмжээнд 2014-2015 онд хийгдэх хөрөнгө оруулалтын ажлын т	51,913.6	51,913.6	44,665.1	2,975.1	41,690.0	6.66
Замын-Үүд сум, Замын-Үүд эдийн засгийн чөлөөт бүсэд цаашид шаар	2,000.0	2,000.0	1,800.0	800.0	1,000.0	44.44
"Замын-Үүдийн дэд бүтцийг сайжруулах төсөл"-ийн 2 дугаар ээлжийн	1,900.0	1,900.0	1,363.0	746.4	616.6	54.76
Эдийн засгийн хөгжлийн яамны хөрөнгө оруулалт, их засвар	56,013.6	56,013.6	48,028.1	4,701.0	43,327.1	9.79

ҮЗҮҮЛЭЛТ	Төсөвт өртөг	Гэрээний дүн	2013 оны төсөв	2013 оны санхүүжилт	Зөрүү	Хувь
Хөрөнгө оруулалт	200.0	200.0	200.0	179.4	20.6	89.72
“Замын-Үүд” эдийн засгийн чөлөөт бүсийн шалган нэвтрүүлэх байгуул	200.0	200.0	200.0	179.4	20.6	89.72
ТЭЗҮ	55,813.6	55,813.6	47,828.1	4,521.6	43,306.5	9.45
Монголын үндэсний олон нийтийн радио, телевизийн хөрөнгө оруулалт, их	4,642.0	4,042.0	4,042.0	3,991.8	50.2	98.76
Их засвар	180.0	180.0	180.0	179.9	0.1	99.97
Цахилгааны хэсгийн шинэчлэл	180.0	180.0	180.0	179.9	0.1	99.97
Тоног төхөөрөмж	4,462.0	3,862.0	3,862.0	3,811.8	50.2	98.70
Эфирийн студийн шинэчлэл	1,500.0	1,500.0	1,500.0	1,499.9	0.1	99.99
Төв аппарат бий болгох	1,050.0	1,050.0	1,050.0	1,033.0	17.0	98.38
Дүрс, дууны архив	1,000.0	400.0	400.0	400.0	0.0	100.00
Радиогийн архивыг тоон технологид шилжүүлэх	912.0	912.0	912.0	878.9	33.1	96.37
ЭРЧИМ ХҮЧНИЙ САЙД	**288,870.9**	**118,127.4**	**117,127.4**	**92,025.5**	**25,101.9**	**78.57**
Эрчим хүчний хөрөнгө оруулалт, их засвар	288,870.9	118,127.4	117,127.4	92,025.5	25,101.9	78.57
Хөрөнгө оруулалт	275,566.9	110,577.4	109,577.4	86,691.0	22,886.4	79.11
Баянлиг-Шинэжинст сумын 35 кВ-ын 135 км ЦДАШ, дэд станцын ТЭЗ	4,373.0	2,724.0	2,724.0	1,722.1	1,001.9	63.22
Баруунтуруун сумын Хар-цагаан усны үтрэм, Булганхангай багийн ЦД	1,047.1	257.1	257.1	256.3	0.8	99.70
Малчин-Хартэрмэс/3-р баг/ 10 кВ-ын 51 км ЦДАШ, дэд станц /Увс/	605.0	151.0	151.0	149.7	1.3	99.14
Төвийн бүсийн цахилгаан дамжуулах сүлжээ ТӨХК-ийн Дархан, Сэлэ	800.0	200.0	200.0	186.4	13.6	93.22
Багийн төвийг эрчим хүчинд холбох /Архангай, Ихтамир, Борт баг/	60.0	60.0	60.0	59.9	0.1	99.83
Баруун бүс, Дорнод бүс, Говийн бүс, Алтай-Улиастайн эрчим хүчний с	598.7	150.0	150.0	147.9	2.1	98.61
Бэрх-Түмэнцогт сумын 35 кВ-ын 102 км ЦДАШ, дэд станц /Сүхбаатар/	3,194.8	2,994.8	2,994.8	2,994.8	0.0	100.00
6 кВ-ын кабелийн шинэчлэл, газар доорхи кабелийн гэмтэл илрүүлэх	450.0	250.0	250.0	0.0	250.0	0.00
Есөнбулаг-Халиун сумын 15кВ-ын 87км ЦДАШ, 1х0,1, 1х0,25 мВА дэд	1,000.0	7.1	7.1	0.0	7.1	0.00
Дарви-Тонхил сумын 10 кВ-ын 30 км ЦДАШ, 10/04 кВ-ын 1х0.16, 1х0.1	459.0	3.4	3.4	0.0	3.4	0.00
Шарга-Төгрөг сумын 15 кВ-ын 61 км ЦДАШ, 15/0.4 кВ-ын 2х0.16 мВа д	1,330.0	10.0	10.0	0.0	10.0	0.00
Цагаанчулуут-Отгон сумын 15 кВ-ын 85 км ЦДАШ, 1х0,1, 1х0,25 мВА д	980.0	10.0	10.0	0.0	10.0	0.00
Хаалттай хуваарилах байгууламж 7-гийн хүчин чадлыг нэмэгдүүлэх, е	1,500.0	18.4	18.4	0.0	18.4	0.00
"Сонгино" 220/110/35 кВ-ын 2х125 МВА дэд станц, 220 кВ-ын 10 км ца	19,500.0	3,500.0	3,500.0	500.0	3,000.0	14.29
Дулааны шугам сүлжээний шинэчлэл /Сүхбаатар, Баруун-Урт/	13,000.0	2,900.0	2,900.0	2,100.0	800.0	72.41
Дулааны станц барих /Увс, Улаангом/	7,435.0	230.0	230.0	220.9	9.1	96.04
ДЦС-2-ийн дулаанжуулалтын тоноглолын шинэчлэл, хүч чадлыг нэмэ	420.0	105.0	105.0	91.0	14.0	86.65
НС-3-ын насосуудыг хувьсах хурдны насосуудаар шинэчлэх /Улаанба	2,805.1	555.1	555.1	432.0	123.1	77.82
"ДЦС-4" ХК-ийн зуухны гаргах утаа, үнсийг үлэмж хэмжээгээр бууруул	5,247.1	1,247.1	1,247.1	1,245.7	1.4	99.89
Шинээр баригдах орон сууцны 11,12,13-р хороолол руу дулааны шуга	1,711.4	900.0	900.0	900.0	0.0	100.00
ХБНГУ-ын зээлийн хөрөнгөөр хэрэгжүүлэх Дарханы ДЦС-ын техникий	5,000.0	3,000.0	2,000.0	0.0	2,000.0	0.00
Химийн лабораторийн багаж, тоног төхөөрөмжийн шинэчлэл /Улаанб	258.2	258.2	258.2	248.0	10.2	96.05
Металл судлал, гагнуурын туршилт, тохируулгын лабораторийн шинэ	539.6	135.0	135.0	132.0	3.0	97.80
Их засвар	604.0	300.0	300.0	0.0	300.0	0.00
Дулааны цахилгаан станц, станцын горим, үндсэн ба туслах тоноглол	604.0	300.0	300.0	0.0	300.0	0.00
ТЭЗҮ	12,700.0	7,250.0	7,250.0	5,334.6	1,915.4	73.58
ДЦС-5-ийг Сонгино 220/110/35 кВ, Улаанбаатар 220/110/35 кВ дэд ста	400.0	400.0	400.0	104.5	295.5	26.13
Тамсаг-Халх голын 35 кВ-ын ЦДАШ, дэд станцын ТЭЗҮ, зураг төсөл б	250.0	250.0	250.0	0.0	250.0	0.00
Аймгийн төвд шинээр барих дулааны станц, дулааны шугамын ТЭЗҮ	350.0	350.0	350.0	104.9	245.1	29.96
Тавантолгой-Даланзадгадын 110 кВ-ын 98 км ЦДАШ, дэд станц 35/10	8,285.7	3,293.7	3,293.7	3,283.8	9.9	99.70
Тосонцэнгэл-Тариалан сумын 35 кВ-ын 93 км ЦДАШ, дэд станц /Хөвс	4,802.9	3,877.9	3,877.9	3,873.1	4.8	99.88
Малчин-Тэс сумын 35 кВ-ын 115 км ЦДАШ, дэд станцын ТЭЗҮ, зураг т	3,500.0	3,411.0	3,411.0	2,773.1	637.9	81.30
10 дугаар хорооллын 35/10 кВ-ын дэд станц, 2*16 МВА чадалтай, 35 к	3,489.6	1,239.6	1,239.6	1,239.5	0.1	99.99
35 кВ-ын ЦДАШ-ыг 2 хэлхээт болгох, 35/6 кВ-ын Ваар, Баянхошуу дэд	1,793.2	448.0	448.0	246.9	201.1	55.10
Цахилгаан дамжуулах агаарын шугам, дэд станц, нарны үүсгүүр /Баян	1,496.0	371.0	371.0	371.0	0.0	100.00

ҮЗҮҮЛЭЛТ	Төсөвт өртөг	Гэрээний дүн	2013 оны төсөв	2013 оны санхүүжилт	Зөрүү	Хувь
Их-Уул сумын Хонгор, Цэцүүх, Зарт багийн төвийн 10 кВ-ын 43.2 км Ц	415.0	93.0	93.0	93.0	0.0	100.00
Зэрэг гол, Улаанбураа, Цагаанбулан, Цагаанбургасан, Дэлгэр, Баянсу	565.8	141.0	141.0	108.8	32.2	77.13
Халх гол, 7-р застав, Хавиргын боомт-Хавирга застав-Хэрлэнгийн зас	1,081.7	214.0	214.0	213.9	0.1	99.95
Дархан хотын 110/6 кВ-ын Давхар дэд станцын 110 кВ-ын ил, 6 кВ-ын	2,381.1	506.1	506.1	288.4	217.7	56.98
35/10 кВ-ын Баянзүрх дэд станцын хүчин чадлыг 2*10 МВА болгож нэ	1,699.2	235.9	235.9	235.9	0.0	100.00
Шинэ хорооллыг цахилгаан, дулаанаар хангах шугам сүлжээний өргөт	1,400.0	1,075.0	1,075.0	1,016.3	58.7	94.54
Халиун-Цээл сумын 35 кВ-ын 31.4 км, 15 кВ-ын 84.5 км ЦДАШ, дэд ст	2,214.0	2,184.2	2,184.2	1,110.0	1,074.2	50.82
Эрдэнэхайрхан-Дөрвөлжин сумын 15 кВ-ын 90 км ЦДАШ, дэд станц /З	1,574.5	1,100.0	1,100.0	1,074.2	25.8	97.66
Завханмандал-Ургамал сумын 15 кВ-ын 70 км ЦДАШ, дэд станц /Завх	1,400.0	1,370.4	1,370.4	1,367.5	2.9	99.79
Бигэр-Чандмань сумын 35 кВ-ын 82 км ЦДАШ, 35/10 кВ-ын 1х0.630 мВ	1,994.0	10.0	10.0	9.8	0.2	98.30
Есөнбулаг-Бигэр сумын 35кВ-ын 108 км ЦДАШ, 1х0,4. 1х0,25 мВА дэд	2,494.0	9.2	9.2	9.2	0.0	100.00
Түдэвтэй-Асгат-Баянтэсийн ЦДАШ, дэд станцын барилга угсралтын а	488.9	27.0	27.0	26.9	0.1	99.80
Тайширын УЦС-ын ажиллагсдын орон сууц, конторын барилга, халаа	801.7	304.5	304.5	75.8	228.7	24.90
Сумдын 0.4 кВ-ын ЦДАШ, дэд станцын иж бүрэн шинэчлэл	5,000.0	5,000.0	5,000.0	4,619.3	380.7	92.39
Баянголын амны "Баянгол" хорооллын 110 кВ-ын цахилгаан дамжуул	9,882.0	2,200.0	2,200.0	2,200.0	0.0	100.00
Эрдэнэт 220/110/35/6 кВ-ын дэд станцын хүчин чадлыг 2*200 МВА бо	8,000.0	4,280.0	4,280.0	4,280.0	0.0	100.00
"Их тойрог" 110 кВ-ын 97 км цахилгаан дамжуулах агаарын шугам, 11	22,700.0	8,100.0	8,100.0	4,641.5	3,458.5	57.30
Төвийн бүсийн эрчим хүчний системийн тоолуурын нэгдсэн системий	1,598.3	800.0	800.0	240.0	560.0	30.00
Мандал сумын Хэрх тосгонд 35/6 кВ-ын дэд станц барих /Сэлэнгэ/	463.4	463.4	463.4	450.5	12.9	97.21
Улаанбаатар хотын гэр хорооллын өсөн нэмэгдэж байгаа хэрэглээг ха	8,100.0	4,000.0	4,000.0	3,548.5	451.5	88.71
Улаанбаатар хотын 87 км цахилгааны кабель шугамын өргөтгөл, шин	6,880.0	3,880.0	3,880.0	3,381.6	498.4	87.16
Сумын 15 кВ-ын 61 км цахилгаан дамжуулах агаарын шугам, дэд стан	1,800.0	800.0	800.0	800.0	0.0	100.00
Багуудыг цахилгаан дамжуулах дэд станцад холбох /Баян-Өлгий айма	940.0	940.0	940.0	917.0	23.0	97.56
Эрдэнэтийн ДЦС-ын хурц уурын шугам, тэжээлийн усны шинэчлэл /О	3,974.2	2,524.2	2,524.2	2,524.2	0.0	100.00
ДЦС-2-ийн зуухны шинэчлэл /Улаанбаатар/	3,000.0	3,000.0	3,000.0	2,683.5	316.5	89.45
Дулааны цахилгаан станцын зуухны шинэчлэл, тэжээлийн усны ерөнх	1,995.0	1,152.3	1,152.3	1,133.8	18.5	98.40
ДБЭХС-ийн турбины ротор солих /Дорнод/	2,366.6	567.1	567.1	561.2	5.9	98.96
Чойбалсан хотын төв Тк-7 худгаас Тк-706, Тк-710 худаг хүртэлх дулаа	465.0	90.8	90.8	83.8	7.0	92.34
Дулааны түгээх сүлжээний шугам хоолойг шинэчлэн сайжруулах /ф20	2,729.0	682.0	682.0	501.6	180.4	73.55
Налайхын дулааны станцын янданг шинээр барих /Улаанбаатар, Нал	652.0	163.0	163.0	159.6	3.4	97.93
Гэр хорооллын дулаан хангамжийг сайжруулах /Улаанбаатар, Баянзү	250.0	170.0	170.0	167.6	2.4	98.57
Зуунмод хотын 4-р дунд сургууль, Халдвартын эмнэлгийн өргөтгөл, "И	1,851.8	101.9	101.9	101.9	0.0	100.00
Дулааны сүлжээний өргөтгөл /Хөвсгөл, Төв зах, Гурван эрдэнэ сургуу	5,000.0	1,500.0	1,500.0	1,499.6	0.4	99.98
Дулааны станц, шугам сүлжээ/Ховд, Жаргалант/	16,000.0	3,000.0	3,000.0	2,981.7	18.3	99.39
Дулааны станцын КВТС-10/150 зуух барих /Улаанбаатар, Налайх/	3,172.1	1,500.0	1,500.0	593.5	906.5	39.57
Дулааны станцын К1, К2 зуухны засвар, шинэчлэлт /Дархан-Уул, Шар	465.3	465.3	465.3	400.8	64.5	86.15
Дулааны цахилгаан станц 2-ын цахилгаан тоноглолын шинэчлэл /Ула	2,430.1	1,000.0	1,000.0	768.0	232.0	76.80
Дулааны шугам сүлжээг өргөтгөх, шинэчлэх /Сэлэнгэ, Сүхбаатар/	1,492.6	750.0	750.0	750.0	0.0	100.00
Дулааны цахилгаан станц 2-ын ПТ-12-35 турбины тохируулгын блок с	500.0	500.0	500.0	150.0	350.0	30.00
Дулааны цахилгаан станцын 12 МВт-ын турбины тохируулгын блок, т	550.0	550.0	550.0	150.0	400.0	27.27
Дулааны станцын дулаан хангамжийн нэгдсэн системийг үл хамаарах	3,880.9	2,400.0	2,400.0	852.5	1,547.5	35.52
Дулааны цахилгаан станц 2-ын ТС-35-39 зуух ?1, 3-д үнс барих цахил	1,000.0	1,000.0	1,000.0	263.9	736.1	26.39
6д магистралийн Тк-639-өөс Тк-643 хүртэлх 1223 метр шугамыг өргөт	2,548.5	1,250.0	1,250.0	1,250.0	0.0	100.00
2 г, д магистралийн Тк-226-аас Тк-234 хүртэлх 1400 метр шугамыг өрг	1,531.5	1,000.0	1,000.0	1,000.0	0.0	100.00
Төвлөрсөн дулаан хангамжийн шугмын шинэчлэл /Хөвсгөл, Мөрөн/	15,931.3	4,000.0	4,000.0	2,597.4	1,402.6	64.94
"ДЦС-4"-ийн сүлжээний өргөтгөлийн 1 дүгээр насосуудыг “0” түвшинд	1,425.0	311.1	311.1	310.7	0.4	99.88
"ДЦС-4"-ын уур, усны дулаан солилцуулагч бүхий дулааны дэд станц	10,415.0	4,140.0	4,140.0	4,140.0	0.0	100.00
"ДЦС-4"-д зуухнуудын үнс, утааны хийн ялгаруулалтыг бууруулах техн	5,000.0	5,000.0	5,000.0	4,166.4	833.6	83.33
Багуудын цахилгаан хангамжийн 1 фазын шугамын ажил, тоног төхөө	186.0	18.6	18.6	18.6	0.0	100.00

ҮЗҮҮЛЭЛТ	Төсөвт өртөг	Гэрээний дүн	2013 оны төсөв	2013 оны санхүүжилт	Зөрүү	Хувь
Дэлхийн банкны хөнгөлттэй зээлээр хэрэгжүүлж буй "Эрчим хүчний т	6,400.0	2,900.0	2,900.0	2,299.0	601.0	79.28
ХБНГУ-ын буцалтгүй тусламжаар хэрэгжиж буй "Улиастайн шугам сүл	800.0	800.0	800.0	699.2	100.8	87.40
Хөшгийн хөндийд нисэх онгоцны буудал барихтай холбогдуулан 110 к	9,800.0	5,250.0	5,250.0	4,448.9	801.1	84.74
Зүүнбаян-Хөвсгөл-Хатанбулагийн ЦДАШ, дэд станцын ТЭЗҮ, зураг төл	200.0	200.0	200.0	185.6	14.4	92.80
Сайншанд-Сайхандулаан-Мандахын ЦДАШ, дэд станцын ТЭЗҮ, зураг	200.0	200.0	200.0	179.5	20.5	89.74
Монгол орны нөхцөлд тохирсон нарны дулааны цахилгаан станц бари	500.0	200.0	200.0	150.0	50.0	75.00
Чойр-Сайншанд-Замын-Үүдийн 220 кВ-ын 2 хэлхээт 2 ЦДАШ, дэд ста	1,000.0	400.0	400.0	161.2	238.8	40.29

ЗАСГИЙН ГАЗРЫН НӨӨЦ САНГИЙН 2013 ОНЫ ЖИЛИЙН ЭЦСИЙН ГҮЙЦЭТГЭЛ

Хавсралт № .14.

/сая төгрөгөөр/

ЗОРИУЛАЛТ	Тогтоолын огноо	ЗГ-ын тогтоолын дугаар	Тогтоолын дүн	Оны эхний үлдэгдэл	2011 онд санхүүжүүлсэн	2013 онд санхүүжүүлсэн	Нийт санхүүжүүлсэн дүн	Харилцахад үлдсэн	Авлагаар бүртгэсэн	ЗГНөөц санд төвлөрүүлсэн дүн	Зарлагад тооцох дүн
САНГИЙН САЙД			**100.0**	**0.0**	**0.0**	**100.0**	**0.0**	**0.0**	**0.0**	**0.0**	**100.0**
Монгол Улсын түүх, соёлыг дэлхий дахинд сурталчлах зорилгоор Монголын морин спорт, уяачдын холбооноос санаачилан "10000 морьтон Монголчуудын их жагсаал" -ын арга хэмжээг 2013 оны 8 дугаар сарын 9-10-ны өдрүүдэд зохион байгуулахад шаардагдах 100,000,000.0 төгрөгийг,	2013.08.07	279	100.0			100.0					100.0
БОЛОВСРОЛ, ШИНЖЛЭХ УХААНЫ САЙД			**2,292.6**	**0.0**	**0.0**	**2,109.4**	**0.0**	**3.0**	**0.0**	**0.0**	**2,106.4**
Газар хөдлөлтийн идэвхтэй бүсэд нарийвчилсан судалгаа хийх зардалд зориулан 1,063,699,500.0 /нэг тэрбум жаран гурван сая зургаан зуун ерэн есөн мянган таван зуун/ төгрөг, газар хөдлөлтийн идэвхтэй бүсэд геофизикийн ажиглалтын цэг байгуулах зардалд 1,046,850,000.0 /нэг тэрбум дөчин зургаан мянган найман зуун тавин мянган/ төгрөг,	2010.11.03	282	342.6	0.0		342.6		3.0		0.0	339.6
2012 оны 2 дугаар сарын 9-нд гал түймрийн аюулд өртөж шөтсөн Ховд аймгийн Булган сумын 1 дүгээр сургуулийн хичээлийн 2 дугаар байрыг барихад 1,200.0 сая төгрөг, 2012 оны 4 дүгээр сарын 6-нд хүчтэй шуурганы улмаас үүссэн гал түймэрт өртөж шатсан Хөвсгөл аймгийн Рэнчинлхүмбэ сумын сургуулийн 100 сурагчийн дотуур байрыг барихад 750.0 сая төгрөг, нийт 1,950.0 сая төгрөгийг,	2012.05.30	187	1,950.0			1,766.8		0.0		0.0	1,766.8
ГАДААД ХАРИЛЦААНЫ САЙД			**715.1**	**124.8**	**0.0**	**468.3**	**0.0**	**63.3**	**0.0**	**186.2**	**343.6**
Хилийн чанадад амьдарч буй Монгол улсын иргэдийг иргэний шинэчилсэн бүртгэлд бүртгэх ажилд зориулж 684.3 /зургаан зуун наян дөрвөн сая гурван зуун мянган/ сая төгрөгийг,	2011.05.03	143		75.2				63.3			11.9
Нууц тогтоол	2011.04.13	123		49.5				0.0		49.5	0.0
Нууц тогтоол	2013.03.30	122	293.9			105.5		0.0		90.2	15.3
Монгол Улсын хөгжлийн ирээдүйн асуудлаарх стратегийн яриа хэлэлцээ сэдэвт дугуй ширээний уулзалтыг 2013 оны 9 дүгээр сард Улаанбаатар хотод зохион байгуулахад шаардагдах 179,240,000.0 төгрөгийг,	2013.06.26	231	179.2			143.4				31.2	112.2
Монгол Улсын Засгийн газрын урилгаар Бүгд Найрамдах Хятад Ард Улсын Хятадын Коммунист Намын Төв хорооны Улс төрийн товчооны гишүүн, Төв хорооны нарийн бичгийн дарга нарын газрын дарга Жао Лөзигийн 2013 оны 7 дугаар сарын 8-11-ний өдрүүдэд Монгол Улсад хийх айлчлалын зардалд зориулан 31.4 сая төгрөгийг,	2013.06.26	232	31.4			8.9				0.0	8.9
Оросын Холбооны Улсын Алс дорнодын бүс нутагт болж буй үер усны гамшгийн үр дагаврыг арилгах үйл ажиллагаанд хүмүүнлэгийн тусламж үзүүлэхэд зориулан 50,000.0 /тавин мянган/ ам доллартай тэнцэх хэмжээний хөрөнгийг,	2013.10.05	340	86.3			86.3				0.0	86.3
Бүгд Найрамдах Филиппин Улсад "Хайян" хэмээх хүчтэй хар салхины улмаас байгалийн ноцтой гамшиг тохиолдон олон хүн амь үрэгдэж, их хэмжээний эд материалын хохирол учирсантай холбогдуулан тус улсад хүмүүнлэгийн тусламж үзүүлэхэд зориулж 20.0 /хорин мянган/ ам доллартай тэнцэх хэмжээний хөрөнгийг,	2013.11.16	376	34.2			34.2				0.2	34.0

ЗОРИУЛАЛТ	Тогтоолын огноо	ЗГ-ын тогтоолын дугаар	Тогтоолын дүн	Оны эхний үлдэгдэл	2011 онд санхүүжүүлсэн	2013 онд санхүүжүүлсэн	Нийт санхүүжүүлсэн дүн	Харилцахад үлдсэн	Авлагаар бүртгэсэн	ЗГНөөц санд төвлөрүүлсэн дүн	Зарлагад тооцох дүн
Москва хотод 2013 оны 11 дүгээр сарын 26-28-ны өдрүүдэд болох Худалдаа, эдийн засаг, шинжлэх ухаан, техникийн хамтын ажиллагааны Монгол, Оросын Засгийн газар хоорондын комиссын ээлжит 17 дугаар хуралдаанд оролцох Монголын талын төлөөлөгчдийн зардалд зориулж 90,071,000.0 /ерэн сая далан нэгэн мянган/ төгрөгийг,	2013.11.16	379	90.1			90.1				15.1	74.9
ГАДААДЫН БАЙГУУЛЛАГУУД			**4,273.8**	**0.0**	**0.0**	**4,273.8**	**0.0**	**0.0**	**0.0**	**0.0**	**4,273.8**
Нууц тогтоол	2013.03.22	109	135.5			135.5	**0.0**				135.5
Нууц тогтоол	2013.03.22	109	732.5			732.5	**0.0**				732.5
Нууц тогтоол	2013.08.09	293	3,405.8			3,405.8					3,405.8
ЕРӨНХИЙ САЙД			**69.7**	**0.0**	**0.0**	**69.7**	**0.0**	**0.0**	**0.0**	**0.0**	**69.7**
Нууц тогтоол	2013.10.19	355	69.7			69.7					69.7
ЗАСГИЙН ГАЗРЫН ХЭРЭГ ЭРХЛЭХ ГАЗАР			**1,062.5**	**0.0**	**0.0**	**1,062.5**	**0.0**	**1.2**	**0.0**	**0.6**	**1,060.7**
Улаанбаатар хотод 2013 оны 4 дүгээр сарын 27-29-ний өдрүүдэд зохион байгуулах Ардчилсан орнуудын хамтын нийгэмлэгийн Сайд нарын 7 дугаар бага хурлын бэлтгэлийг хангах ажлын хүрээнд Төрийн ордны их танхимд суурилуулах LED дэлгэцийг холбогдох төхөөрөмжийн хамт худалдан авахад 142.8 сая төгрөг, Төрийн ордны засвар, тохижилтонд 42.7 сая төгрөг, их танхимд орчуулгын иж бүрэн тоног төхөөрөмж худалдан авахад 211.0 сая төгрөг, Их тэнгэр цогцолборын тохижилт, үйлчилгээнд 109.5 сая төгрөг, нийт 506.0 сая төгрөгийг,	2013.03.22	104	506.0			506.0		0.2		0.6	505.1
Төрийн ордныг иргэдэд нээлттэй болгосонтой холбогдуулан Монгол төрийн түүхийн музейн дэргэд түүхийн сэдэвт уран сайхны кино гаргах, хурал, лекц зохион байгуулах зориулалтаар заал, танхимыг тохижуулахад шаардагдах 171.0 сая төгрөгийг,	2013.05.04	164	171.0			171.0		0.9		0.0	170.1
Монгол Улсын хэмжээнд хэрэгжүүлж байгаа төслийн менежментийн шаардлага, шалгуур, түүнд тавигдах стандартыг дэлхийн жишигт нийцүүлэх зорилгоор "Сайн төсөл-амжилтын гараа" чуулга уулзалтыг 2013 оны 5 дугаар сарын 21-ний өдөр зохион байгуулахад шаардагдах 60.0 сая төгрөгийг,	2013.05.18	178	60.0			60.0					60.0
Тулгар төр байгуулагдсаны 2222 жилийн ой, Их Монгол улс байгуулагдсаны 807 жилийн ойн Үндэсний их баяр наадмын баярын хөтөлбөрт "Мульти медиа" үзүүлбэр, "Их үндэстэн" 3 хэмжээст үзүүлбэр (3D Projection Laser Show)-ийг хувийн хэвшлийн оролцоотойгоор зохион байгуулахад шаардагдах 325,500,000.0 төгрөгийг,	2013.07.06	244	325.5			325.5					325.5
ХҮН АМЫН ХӨГЖИЛ, НИЙГМИЙН ХАМГААЛЛЫН САЙД			**252.0**	**0.0**	**0.0**	**252.0**	**0.0**	**0.0**	**0.0**	**1.0**	**251.0**
Цаатан иргэдийн амьдралын нөхцлийг сайжруулах зорилгоор тайгад амьдардаг цаатан хүүхдэд болон насанд хүрсэн иргэнд 2013 оны 6 дугаар сарын 1-ний өдрөөс эхлэн сар бүр тэтгэмж олгох ажлыг 5 жилийн хугацаатай хөтөлбөрийн хүрээнд зохион байгуулан холбогдох журмыг баталж, хэрэгжүүлэхийг Хүн амын хөгжил, нийгмийн хамгаллын сайд С.Эрдэнэд даалгаж, 2013 онд уг тэтгэмжийг олгоход шаардагдах 252.0 сая төгрөгийг,	2013.05.11	168	252.0			252.0		0.0		1.0	251.0
ҮЙЛДВЭР, ХӨДӨӨ АЖ АХУЙН САЙД			**520.3**	**0.0**	**0.0**	**305.9**	**0.0**	**9.1**	**11.5**	**0.0**	**285.3**

ЗОРИУЛАЛТ	Тогтоолын огноо	ЗГ-ын тогтоолын дугаар	Тогтоолын дүн	Оны эхний үлдэгдэл	2011 онд санхүүжүүлсэн	2013 онд санхүүжүүлсэн	Нийт санхүүжүүлсэн дүн	Харилцахад үлдсэн	Авлагаар бүртгэсэн	ЗГНөөц санд төвлөрүүлсэн дүн	Зарлагад тооцох дүн
"Улсын сайн малчин", "Улсын тэргүүний фермер", "Улсын тэргүүний малчдын бүлэг", "Улсын тэргүүний тариаланч", "Улсын тэргүүний тариаланч хамт олон"-оор шалгарсан малчид, тариаланчид, иргэдийг орон нутгаас ирэх, буцах тээврийн болон Улаанбаатар хотод байрлуулах, сурталчилах зардалд шаардагдах 33.7 сая төгрөгийг,	2013.01.12	13	33.7			30.1	**0.0**	0.0		0.0	30.1
Нууц тогтоол	2013.10.12	344	65.0			65.0					65.0
Зам даваа хаагдсан үед улсын болон орон нутгийн чанартай авто замыг бэлэн байлгахад шаардагдах нэмэлт зардал бүгд 421.6 /дөрвөн зуун хорин нэгэн сая зургаан зуун мянган/ сая төгрөгийг хавсралтаар баталж, Засгийн газрын нөөц сангаас 2013, 2014 онд хуваан гаргахыг,	2013.11.16	373	421.6			210.8		9.1	11.5	0.0	190.2
ШАДАР САЙД			**6,659.2**	**0.0**	**0.0**	**6,057.6**	**273.9**	**0.0**	**0.0**	**0.0**	**6,057.6**
Улсын нөөцийн салбар, цэгүүдэд нэмж байршуулах өвс, тэжээлийн тоо хэмжээ, түүнийг тээвэрлэх зардалд шаардагдах 444,255,000.0 төгрөгийг 1 дүгээр, өвөлжилт хүндэрсэн орон нутгийн малчин иргэдэд эмнэлгийн тусламж, шуурхай албаны үйлчилгээг цаг алдахгүй хүргэх зорилгоор зарим аймгийн Онцгой байдлын газар, хэлтэс, Цагдаагийн газар, хүн эмнэлэгт олгох УАЗ-31512 маркийн автомашины хуваарь болон түүнд шаардагдах 344,000,000.0 төгрөгийг 2 дугаар хавсралтаар ёсоор, нийт 788,255,000.0 төгрөгийг, Улсын болон орон нутгийн чанартай зам даваанны цасыг цэвэрлэх болон бусад гамшгаас хамгаалах арга хэмжээнд зориулж Увс аймгийн онцгой байдлын хэлтэст ачигч трактор нэгийг олгож, түүнд шаардагдах 300,000,000.0 төгрөгийг,	2013.01.12	14	1,088.3			1,057.9	0.0			0.0	1,057.9
Монгол Улсын ихэнх нутгаар цас ихээр орж нягтран, цочир хүйтэрснээс мал сүрэг өвс, тэжээлээр дутагдалд орох, малчдын амьжиргаа, эрүүл мэндэд сөргөөр нөлөөлөхөөс урьдчилан сэргийлж, өвөлжилтийн байдал хүндэрсэн Архангай, Баянхонгор, Баян-Өлгий, Булган, Говь-Алтай, Завхан, Өвөрхангай, Ховд, Хөвсгөл, Увс аймгуудад малын өвс, тэжээл худалдан авах, тээвэрлэх болон хаагдсан зам даваа нээх, айл өрхийг нүүлгэн шилжүүлэх зардалд зориулж 1 дүгээр хавсралтад заасан нийт 777,436,800.0 төгрөгийг,	2013.01.19	22	777.4			777.4	**273.9**	**0.0**		0.0	777.4
Дорнод аймгийн Халхгол суманд хаваржилт хүндэрсэнтэй холбогдуулан малчдад өвс олгох, айл өрхийг нүүлгэн шилжүүлэх, зам даваа нээх зэрэг үйл ажиллагаанд шаардагдах 100,045,000.0 төгрөгийг,	2013.03.30	113	100.0			100.0	**0.0**				100.0
2013 оны эхний хагас жилд гарсан цаг агаарын онц аюултай үзэгдэл, түймрийн улмаас Баянхонгор, Дорнод, Сүхбаатар аймаг, Хил хамгаалах ерөнхий газарт учирсан хохирлыг арилгах, сэргээн засварлах, гамшгийн голомтод ажилласан албан хаагч, иргэдийн томилолтын зардал болон орон гэргүй болсон 15 айлд иж бүрэн гэр улсын нөөцөөс олгож, түүнийг нөхөн бүрдүүлэхэд шаардагдах 848,704,750.0 төгрөгийг,	2013.07.06	252	848.7			847.8					847.8

ЗОРИУЛАЛТ	Тогтоолын огноо	ЗГ-ын тогтоолын дугаар	Тогтоолын дүн	Оны эхний үлдэгдэл	2011 онд санхүүжүүлсэн	2013 онд санхүүжүүлсэн	Нийт санхүүжүүлсэн дүн	Харилцахад үлдсэн	Авлагаар бүртгэсэн	ЗГНөөц санд төвлөрүүлсэн дүн	Зарлагад тооцох дүн
Гамшгийн аюулаас урьдчилан сэргийлэх, малчид, иргэдийн аюулгүй байдлыг хангах, шуурхай албаны үйлчилгээг цаг алдалгүй хүргэх, сайжруулах зорилгоор аймаг, сумдад улсын нөөцөөс олгосон автомашинуудыг нөхөн бүрдүүлэхэд шаардагдах 307,500,000.0 /гурван зуун долоон сая таван зуун мянган/ төгрөгийг,	2013.07.09	257	307.5			307.5					307.5
Сэлэнгэ аймгийн Түшиг суманд 2013 оны 7 дугаар сарын 4-ний өдөр болсон байгалийн аюулт үзэгдлийн улмаас цахилгаан дамжуулах шугам, төрийн өмчийн барилга байгууламж болон бусад учирсан хохирлыг арилгах, сэргээн босгох зардалд 400,010,458.0 төгрөгийг,	2013.07.09	270	400.0			399.7					399.7
Баян-Өлгий аймагт гарсан олон улсын худалдааны хорио цээрт мал, амьтны гоц халдварт шүлхий өвчний халдварын голомтыг устгах, тархалтыг зогсоох үйл ажиллагааны зардалд шаардагдах нийт 2,172,023,100.0 төгрөгийг,	2013.08.02	276	2,172.0			1,602.9					1,602.9
2013 оны 10 дугаар сар хүртэлх хугацаанд Баян-Өлгий, Дорнод, Сүхбаатар, Хэнтий, Ховд аймагт гарсан байгалийн аюулт үзэгдэл, хүн, малын гоц халдварт өвчний улмаас учирсан хохирлыг арилгах, сэргээн босгох зардал болон орон гэргүй болсон 17 айлд улсын нөөцөөс олгох иж бүрэн гэрийг нөхөн бүрдүүлэхэд шаардагдах зардал нийт 965,257,000.0 төгрөгийг,	2013.11.02	351	965.3			964.2					964.2
ЗАМ ТЭЭВРИЙН САЙД			**219.0**	**0.0**	**0.0**	**219.0**	**0.0**	**0.0**	**0.0**	**0.0**	**219.0**
Улсын болон орон нутгийн чанартай зам, дабааны цасыг цэвэрлэж тээврийн хэрэгслийг чөлөөтэй нэвтрүүлэх зорилгоор түрээсээр авч ажиллуулах техник, хэрэгслийн зардалд зориуож 219.0 сая төгрөгийг,	2012.12.08	166	219.0		0.0	219.0				0.0	219.0
ХУУЛЬ ЗҮЙН САЙД			**231.6**	**0.0**	**0.0**	**231.6**	**0.0**	**0.0**	**0.0**	**0.0**	**231.6**
Монгол Улс дахь Оросын Холбооны Улсын хөдлөх эд хөрөнгийн маргаантай асуудлыг шийдвэрлэх зорилгоор шүүхийн шийдвэрийн "Дэлба" ХХК-д 58,984,901 төгрөгийг,	2012.12.22	188	59.0			59.0	0.0			0.0	59.0
Нууц тогтоол	2013.10.26	357	48.8			48.8					48.8
Ялтныг нүүлгэн шилжүүлэх, барилга байгууламжийг буулгах, засах болон тээвэр, техник хэрэгслийн зардал, хамгаалалтын хашаа нэмж барихад шаардагдах 123,800,000.0 төгрөгийг,	2013.04.06	130	123.8			123.8		0.0		0.0	123.8
СОЁЛ СПОРТ АЯЛАЛ ЖУУЛЧЛАЛЫН САЙД			**533.4**	**0.0**	**0.0**	**533.4**	**0.0**	**0.0**	**0.0**	**0.0**	**533.4**
Хууль бусаар хил давуулан гаргасан Тираннозавр батаар (Тарбозавр батаар) үлэг гүрвэлийн олдворыг Америкийн Нэгдсэн Улсын Засгийн газраас Монгол Улсын Засгийн газарт хүлээлгэн өгөх ёслолын арга хэмжээ болон тус арга хэмжээнд Монгол Улсаас оролцох төлөөлөгчдийн зардалд зориулан 163,400,732.0 төгрөгийг,	2013.04.20	147	163.4			163.4		0.0			163.4
Хэвтээ шахалтын өсвөр үе, залуучууд, насанд хүрэгчид, ахмадын Ази тивийн аварга шалгаруулах тэмцээнийг зохион байгуулахад шаардагдах 150.0 сая төгрөгийг,	2013.08.23	304	150.0			150.0					150.0
Ардчилал, хүний эрхийн өдөр 12 дугаар сарын 10-ны өдрийг тэмдэглэн өнгөрүүлэх арга хэмжээнд зориулж Засгийн газрын нөөц сангаас 220.0 /хоёр зуун хорин/ сая төгрөг,	2013.11.16	372	220.0			220.0					220.0
НИЙСЛЭЛИЙН ТӨРИЙН САН			**840.0**	**0.0**	**0.0**	**840.0**	**0.7**	**0.0**	**0.0**	**0.0**	**840.0**

ЗОРИУЛАЛТ	Тогтоолын огноо	ЗГ-ын тогтоолын дугаар	Тогтоолын дүн	Оны эхний үлдэгдэл	2011 онд санхүүжүүлсэн	2013 онд санхүүжүүлсэн	Нийт санхүүжүүлсэн дүн	Харилцахад үлдсэн	Авлагаар бүртгэсэн	ЗГНөөц санд төвлөрүүлсэн дүн	Зарлагад тооцох дүн
Тулгар төр байгуулагдсаны 2222 жилийн ой, Их Монгол улс байгуулагдсаны 807 жилийн ой, Ардын хувьсгалын 92 жилийн ой, Үндэсний их баяр наадмын үйл ажиллагааны нийт зардалд зориулан 840.0 сая төгрөгийг,	2013.06.08	204	840.0			840.0	**0.7**	0.0		0.0	840.0
ЭДИЙН ЗАСГИЙН ХӨГЖЛИЙН САЙД			**18.1**	**0.0**	**0.0**	**17.9**	**0.0**	**0.0**	**0.0**	**0.0**	**17.9**
Дархан хотыг "Загвар хот" болгон хөгжүүлэх хөтөлбөр боловсруулах үүрэг бүхий Ажлын хэсгийн үйл ажиллагаанд шаардагдах 100.0 /нэг зуун/ сая төгрөгийг,	2012.04.04	102	18.1			17.9	**0.0**				17.9
ДАРХАН-УУЛ АЙМГИЙН ТӨРИЙН САН			**43.1**	**0.0**	**0.0**	**43.1**	**0.0**	**8.5**	**0.0**	**0.0**	**34.7**
Дархан хотыг "Загвар хот" болгон хөгжүүлэх хөтөлбөр боловсруулах үүрэг бүхий Ажлын хэсгийн үйл ажиллагаанд шаардагдах 100.0 /нэг зуун/ сая төгрөгийг,	2012.04.04	102	43.1		0.0	43.1		8.5		0.0	34.7
ЭРЧИМ ХҮЧНИЙ САЙД			**854.0**	**0.0**	**0.0**	**854.0**	**0.0**	**0.0**	**514.0**	**340.0**	**0.0**
Шинэчлэлийн Засгийн газрын зорилтот хөтөлбөрийн хүрээнд иргэдийг хямд үнэтэй нүүрсээр хангах зорилгоор Улаанбаатар хотын гэр хорооллын айл өрхийн хэрэгцээнд Багануурын нүүрсний уурхайгаас нүүрс нийлүүлэх ажлыг үргэлжлүүлэх, мөн сүүлийн үед цахилгаан эрчим хүчний доголдол ихээхэн гарах болсонтой холбогдуулан 2012-2013 оны өвлийн их ачааллын үед иргэд, аж ахуйн нэгж, байгууллагыг түлш, эрчим хүчээр тасалдуулахгүй хангах талаар хэрэгжүүлэх төсөл, арга хэмжээнд шаардагдах 1.0 тэрбум төгрөгийг,	2012.12.22	204	854.0			854.0		0.0	514.0	340.0	0.0
ДЭЭД ШҮҮХ			**100.2**	**0.0**	**0.0**	**100.2**	**0.0**	**0.0**	**0.0**	**0.0**	**100.2**
Шүүхийн тухай багц хуулийг 2013 оны 4 дүгээр сарын 15-ны өдрөөс эхлэн дагаж мөрдөх болсонтой холбогдуулан Монгол Улсын шүүхийн тухай хуулийн 16.1-ийн хэрэгжилтийг хангахад нэмж шаардагдах 100,200,000.0 төгрөгийг,	2013.03.30	114	100.2			100.2					100.2
БАТЛАН ХАМГААЛАХЫН САЙД			**265.0**	**0.0**	**0.0**	**265.0**	**0.0**	**0.0**	**0.0**	**0.0**	**265.0**
Монгол Улс, Их Британи, Умард Ирландын Нэгдсэн Вант Улсын хооронд дипломат харилцаа тогтоосны 50 жилийн ойг тэмдэглэн өнгөрүүлэх арга хэмжээний төлөвлөгөөнд тусгагдсан Монгол Улсын Зэвсэгт хүчний Үлгэр жишээ үлээвэр найрал хөгжим, Цэргийн дуу бүжгийн эрдмийн чуулгын бие бүрэлдэхүүнийг "Рояль Эдинбүрг Милитари Таттүү" олон улсын цэргийн хөгжмийн наадамд оролцуулахад шаардагдах 265.0 сая төгрөгийг,	2013.07.09	258	265.0			265.0					265.0
ТӨРИЙН АЛБАНЫ ЗӨВЛӨЛ			**48.5**	**0.0**	**0.0**	**48.5**	**0.0**	**0.0**	**0.0**	**0.0**	**48.5**
Төрийн албаны төв байгууллагуудын зэлжит олон улсын "Төрийн албаны Мерит тогтолцоо: туршлага сургамж, сорилт боломж" сэдэвт олон улсын чуулга уулзалтыг 2013 оны 9 дүгээр сарын 3-5-ны өдрүүдэд Улаанбаатар хотноо зохион байгуулахад шаардагдах 48.5 сая төгрөгийг,	2013.08.02	278	48.5			48.5					48.5
ХӨДӨЛМӨРИЙН САЙД			**160.4**	**0.0**	**0.0**	**160.4**	**0.0**	**0.0**	**0.0**	**0.0**	**160.4**
Үндэсний үйлдвэрийг дэмжих арга хэмжээнний уламжлалт сар шинийн баярыг угтан зохион байгуулж байгаа "Цагаан сар-Монголд үйлдвэрлэв 2013" үзэсгэлэн-худалдаа зохион байгуулахад шаардагдах 160,427.4 сая төгрөгийг,	2013.01.26	31	160.4			160.4				0.0	160.4
БАЙГАЛЬ ОРЧИН АЯЛАЛ ЖУУЛЧЛАЛЫН САЙД			**644.8**	**0.0**	**0.0**	**644.8**	**0.0**	**0.0**	**0.0**	**0.0**	**644.8**
Дэлхийн байгаль орчны өдрийг тэмдэглэн өнгөрүүлэх арга хэмжээнд 450,000.0 ам доллартай тэнцэх хэмжээний хөрөнгийг,	2013.03.16	94	644.8			644.8				0.0	644.8
БУСАД			**1,091.6**	**0.0**	**0.0**	**1,091.6**	**0.0**	**0.0**	**0.0**	**0.0**	**1,091.6**

ЗОРИУЛАЛТ	Тогтоолын огноо	ЗГ-ын тогтоолын дугаар	Тогтоолын дүн	Оны эхний үлдэгдэл	2011 онд санхүүжүүлсэн	2013 онд санхүүжүүлсэн	Нийт санхүүжүүлсэн дүн	Харилцахад үлдсэн	Авлагаар бүртгэсэн	ЗГНөөц санд төвлөрүүлсэн дүн	Зарлагад тооцох дүн
Холбооны Бүгд Найрамдах Герман Улсад 2015 оны 3 дугаар сард зохион байгуулагдах "Ай Ти Би Берлин-2015" аялал жуулчлалын олон улсын үзэсгэлэнгийн 2013 оны хуваарьт төлбөр 500,000.0 евро буюу төгрөгт шилжүүлснээр 1,057,480,000.0 төгрөгийг,	2013.09.06	312	1,091.6			1,091.6					1,091.6
НИЙТ ДҮН			**20,995.0**	**124.8**	**0.0**	**19,748.8**	**274.6**	**85.0**	**525.5**	**527.9**	**18,735.1**

ХАВСРАЛТ 15. 2013 ОНЫ НЭМЭЛТ ТӨСВИЙН ЗАРЛАГЫН ГҮЙЦЭТГЭЛ

/ зардлын ангиллаар /

/сая төгрөг/

ЕРӨНХИЙЛӨН ЗАХИРАГЧ	Гүйцэтгэл
НИЙТ ДҮН	-
I. НИЙТ ЗАРЛАГА БА ЦЭВЭР ЗӨЭЛИЙН ДҮН	166,881.59
II. НИЙТ ЗАРЛАГЫН ДҮН	166,881.59
IV. УРСГАЛ ЗАРДЛЫН ДҮН	162,078.03
Бараа, үйлчилгээний зардал	147,385.94
Цалин хөлс болон нэмэгдэл урамшил	6,935.98
Үндсэн цалин	4,542.87
Нэмэгдэл, урамшил	415.19
Гэрээт ажилчдын цалин	658.26
Унаа хоолны хөнгөлөлт	27.04
Үр дүнгийн урамшуулал	1,292.61
Ажил олгогчоос нийгмийн даатгалд төлөх шимтгэл	576.94
Тэтгэвэр, тэтгэмжийн даатгалын шимтгэл	494.57
Тэтгэврийн даатгал	421.50
Тэтгэмжийн даатгал	27.86
ҮОМШӨ ний даатгал	34.92
Ажилгүйдлийн даатгал	10.29
Эрүүл мэндийн даатгалын хураамж	82.37
Байгууллага төлөх ЭМД ийн хураамж	82.37
БАРАА ҮЙЛЧИЛГЭЭНИЙ УРСГАЛ ЗАРДАЛ	139,873.02
Тогтмол зардал	214.59
Гэрэл цахилгаан	101.93
Түлш, халаалт	87.57
Цэвэр, бохир ус	25.08
Бараа, үйлчилгээний бусад зардал	139,658.44
Бичиг хэрэг	629.21
Тээвэр (шатахуун)	2,552.73
Шуудан холбоо	58.74
Дотоод албан томилолт	3,408.57
Гадаад томилолт /арга хэмжээ/	19,624.25
Ном хэвлэл авах	1,058.31
Хичээл үйлдвэрлэлийн дадлага хийх	26.19
Сургалт, семинарын зардал	1,056.34
Эрдэм шинжилгээний ажил	133.07
Эд хогшил худалдан авах	3,263.71
Багаж хэрэгсэл	1,538.58
Тавилга	656.55
Хөдөлмөр хамгааллын хэрэгсэл	8.73
Бага үнэтэй, түргэн элэгдэх зүйлс	789.54
Програм хангамж	270.31
Нормын хувцас зөөлөн эдлэл	350.81
Хоол	1,310.06
Эм	1,026.13
Урсгал засвар	9,044.14
Урлагын уран бүтээлийн зардал	21.38
Төлбөр хураамж болон бусад зардал	3,531.16
Гадаад зочны зардал	188.56
Биеийн тамирын уралдаан тэмцээн	265.60
Аж ахуйн материал худалдан авах зардал	0.78
Холбооны суваг ашигласны хөлс	122.55
Байрны түрээсийн зардал	407.73
Төвлөрсөн арга хэмжээ	13,319.36
Урьд оны төсвийн хэмнэлтийн зарцуулалт	3,960.25
Гэмт хэргээс сэргийлэх арга хэмжээний зардал	100.47
Байгаль орчныг хамгаалах, нөхөн сэргээх арга хэмжээ	199.77
Түүх соёлын дурсгалт зүйл хамгаалах зардал	107.94
Харуул хамгаалалтын зардал	0.95
Засгийн газрын нөөц хөрөнгө	3,859.14
Ажил үйлчилгээний хөлс	2.91
Төвлөрсөн төсвийн хуваарилагдаагүй зардал	28,865.57

Улс орны болон бүс нутгийн чанартай байгалийн гамшиг, үр дагаварыг арилгах	8,074.00
Орон нутгийн хувиарлагдаагүй зардал	4,468.95
Баяр наадмын зардал	24.13
Шагнал, тэтгэмжийн зардал	40.81
Сонгуулийн зардал	1,935.45
Маягт хэвлэх зардал	104.32
Бусад зардал	2,357.08
Ой тэмдэглэх арга хэмжээний зардал	7.16
Урьд оны өр	11.11
Ургамал хамгаллын зардал	525.34
Мал аж ахуйн үржлийн зардал	297.36
Хөтөлбөр болон төслийн дотоод урсгал зардал	36.63
Сургалт, хурал, зөвлөгөөний зардал	6,157.26
Давтан сургалтын зардал	5.80
Хичээл, үйлдвэрлэлийн дадлага, сургуулилт	4,575.68
Төрийн албан хаагчдыг мэргэжил дээшлүүлэх, мэргэшүүлэх зардал	1,012.06
Сургалт, семинар зохион байгуулах зардал	563.73
Мөрийн хөтөлбөрт тусгагдсан зарим арга хэмжээг хэрэгжүүлэх	895.40
Эрсдэлийн сан	2.22
Малын вакцины зардал	476.09
Мал эмнэлгийн үйлчилгээний зардал	9,276.51
Бусдаар гүйцэтгүүлсэн ажил, үйлчилгээний хөлс, төлбөр хураамж	3,750.37
Уран бүтээл хийлгэх, бэлтгүүлэх	566.14
Эрдэм, шинжилгээ, судалгааны ажлын хөлс	2,466.72
Төрийн өмнөөс гүйцэтгүүлсэн ажил үйлчилгээ	702.17
Ажил олгогчийн урамшуулал???	1.25
Мэдээллийн технологийн үйлчилгээний хөлс	11.49
Аудит, баталгаажуулалт зэрэглэл тогтоох үйлчилгээний хөлс (гадаад)	0.16
Банк, санхүүгийн байгууллагын үйлчилгээний хураамж	1.97
Аудит, зэрэглэл тогтоох үйлчилгээний хөлс (дотоод)	0.22
Тээврийн хэрэгслийн даатгал	0.25
Улсын мэдээллийн маягт бэлтгэх	136.07
Мэдээлэл сурталчилгааны зардал	754.37
Товхимол, тараах материал	168.44
Хог хаягдал устгах, цэвэрлэх	65.63
Бусад зардал	5,360.79
Дотоодын эх үүсвэрээс санхүүжүүлж байгаа	27.23
Шүүхийн шийдвэрийн нөхөн төлбөр	678.26
Татаас ба урсгал шилжүүлэг	14,692.10
Татаас	8,308.86
Хотын нийтийн тээврийн татаас	146.64
Бусад татаас, шижүүлэг	8,162.23
Өрх гэрт олгох шилжүүлэг	3,264.62
Нийгмийн даатгалын тэтгэвэр, тэтгэмжийн зардал	3.79
Хөдөлмөрийн чадвар түр алдсаны тэтгэмж	2.88
Жирэмсэн амаржсаны эхийн тэтгэмж	0.91
Нийгмийн халамжийн зардал	19.50
Нөхцөлт мөнгөн тусламж	7.61
Хоол тэжээлийн тусламж, дэмжлэг	11.89
Нэг удаагийн тэтгэмж урамшуулал	332.01
Ажил олгогчоос олгох тэтгэмж, нэг удаагийн урамшуулал, дэмжлэг	2,909.32
Тэтгэвэрт гарахад нь олгох нэг удаагийн мөнгөн тэтгэмж	1,813.55
Орон байраар хангах, орон сууцны дэмжлэг (хувь хүмүүст олгох)	401.54
Нэг удаагийн буцалтгүй тусламж	267.16
Төрийн албан хаагчийн гэр бүлд олгох мөнгөн тусламж	0.00
Шагнал, урамшил	344.41
Хөдөө, орон нутагт тогтвор суурьшилтай ажилласан албан хаагчид олгох тэтгэмж	82.66
Хүн амын тодорхой бүлэгт үзүүлэх дэмжлэг	3,106.30
Сургалтын төлбөрийн буцалтгүй тусламж	7.38
Суралцагсадад олгох амьжиргааны тэтгэлэг	3,098.92
Төлбөр, хураамж	12.31
Арилжааны даатгалын хураамж	11.76
Амь даатгал	11.76
Газрын төлбөр	0.06
Тээврийн хэрэгслийн татвар	0.49

ХӨРӨНГИЙН ЗАРДАЛ	4,803.56
1. Дотоод хөрөнгө оруулалт	2,168.23
Хөрөнгө оруулалт :Төсвийн хөрөнгөөр санхүүжих	1,535.15
Тоног төхөөрөмж : Төсвийн хөрөнгөөр санхүүжих	225.35
Өөрийн хөрөнгөөр санхүүжих хөрөнгө оруулалт	340.61
Орон нутгийн хөрөнгө оруулалт их засвар	67.12
2. Улсын нөөцийн эх үүсвэр нэмэгдүүлэх	0.10
Өвс-тэжээлийн нөөц	0.10
3. Газар ба материаллаг бус зүйлсийн зардал	1,297.74
Ойжуулалтын зардал	1,285.91
Байгаль орчны төслийн арга хэмжээний зардал	11.83
4. Хөрөнгийн шилжүүлэг	1,225.17
Төсөвт газрын их засвар	1,225.17
5. Гадаад зээлээс санхүүжих хөрөнгө оруулалт	112.33
Тоног төхөөрөмж	112.33
ЗАРДЛЫГ САНХҮҮЖҮҮЛЭХ ЭХ ҮҮСВЭР	179,928.14
Төрийн болон орон нутгийн өмчит бус этгээдээс авсан хандив тусламж	46,787.60
Төсвийн жилийн явцад УИХаас соёрхон баталсан ЗГ хоорондын гэрээ болон ОУбайгуулл	9,539.37
ЗГНХ, Засаг даргын нөөц хөрөнгө түүнтэй адилтгах ангилагдаагүй нөөц хөрөнгөнөөс	31,706.65
Дээд шатны төсвийн захирагчаас төсөвт тусгагдсан төсвөөс доод шатны төсвийн захи	48,332.62
Төсвийн урамшуулал	6,382.64
Төсвийн байгууллагын үндсэн үйл ажиллагааны хүрээнд бий болсон нэмэлт орлого	37,179.25
Мөнгөн хөрөнгийн эцсийн үлдэгдэл	13,200.81
МОНГОЛ УЛСЫН ИХ ХУРЛЫН ДАРГА	-
I. НИЙТ ЗАРЛАГА БА ЦЭВЭР ЗӨЭЛИЙН ДҮН	206.58
II. НИЙТ ЗАРЛАГЫН ДҮН	206.58
IV. УРСГАЛ ЗАРДЛЫН ДҮН	206.58
Бараа, үйлчилгээний зардал	206.58
БАРАА ҮЙЛЧИЛГЭЭНИЙ УРСГАЛ ЗАРДАЛ	206.58
Бараа, үйлчилгээний бусад зардал	206.58
Урьд оны төсвийн хэмнэлтийн зарцуулалт	206.58
ЗАРДЛЫГ САНХҮҮЖҮҮЛЭХ ЭХ ҮҮСВЭР	206.58
Төсвийн урамшуулал	206.58
Мөнгөн хөрөнгийн эцсийн үлдэгдэл	0.00
МОНГОЛ УЛСЫН ЕРӨНХИЙ САЙД	-
I. НИЙТ ЗАРЛАГА БА ЦЭВЭР ЗӨЭЛИЙН ДҮН	1,097.56
II. НИЙТ ЗАРЛАГЫН ДҮН	1,097.56
IV. УРСГАЛ ЗАРДЛЫН ДҮН	1,097.56
Бараа, үйлчилгээний зардал	893.81
Цалин хөлс болон нэмэгдэл урамшил	34.58
Үндсэн цалин	34.58
Ажил олгогчоос нийгмийн даатгалд төлөх шимтгэл	5.37
Тэтгэвэр, тэтгэмжийн даатгалын шимтгэл	0.35
Тэтгэврийн даатгал	0.27
Тэтгэмжийн даатгал	0.03
ҮОМШӨ ний даатгал	0.01
Ажилгүйдлийн даатгал	0.04
Эрүүл мэндийн даатгалын хураамж	5.03
Байгууллага төлөх ЭМД ийн хураамж	5.03
БАРАА ҮЙЛЧИЛГЭЭНИЙ УРСГАЛ ЗАРДАЛ	853.85
Бараа, үйлчилгээний бусад зардал	853.85
Бичиг хэрэг	1.84
Тээвэр (шатахуун)	5.12
Ном хэвлэл авах	41.16
Эд хогшил худалдан авах	3.63
Бага үнэтэй, түргэн элэгдэх зүйлс	3.63
Хоол	2.02
Урсгал засвар	6.27
Төлбөр хураамж болон бусад зардал	1.76
Холбооны суваг ашигласны хөлс	122.35
Урьд оны төсвийн хэмнэлтийн зарцуулалт	295.25
Төвлөрсөн төсвийн хуваарилагдаагүй зардал	131.17
Сургалт, хурал, зөвлөгөөний зардал	47.77
Сургалт, семинар зохион байгуулах зардал	47.77
Мөрийн хөтөлбөрт тусгагдсан зарим арга хэмжээг хэрэгжүүлэх	179.22

Бусдаар гүйцэтгүүлсэн ажил, үйлчилгээний хөлс, төлбөр хураамж	16.30
Эрдэм, шинжилгээ, судалгааны ажлын хөлс	16.30
Татаас ба урсгал шилжүүлэг	203.76
Өрх гэрт олгох шилжүүлэг	203.76
Ажил олгогчоос олгох тэтгэмж, нэг удаагийн урамшуулал, дэмжлэг	203.76
Шагнал, урамшил	203.76
ЗАРДЛЫГ САНХҮҮЖҮҮЛЭХ ЭХ ҮҮСВЭР	1,173.94
Төрийн болон орон нутгийн өмчит бус этгээдээс авсан хандив тусламж	40.80
ЗГНХ, Засаг даргын нөөц хөрөнгө түүнтэй адилтгах ангилагдаагүй нөөц хөрөнгөнөөс	347.49
Дээд шатны төсвийн захирагчаас төсөвт тусгагдсан төсвөөс доод шатны төсвийн захи	109.50
Төсвийн урамшуулал	296.60
Төсвийн байгууллагын үндсэн үйл ажиллагааны хүрээнд бий болсон нэмэлт орлого	379.55
Мөнгөн хөрөнгийн эцсийн үлдэгдэл	76.38
ЗАСГИЙН ГАЗРЫН ХЭРЭГ ЭРХЛЭХ ГАЗРЫН ДАРГА	-
I. НИЙТ ЗАРЛАГА БА ЦЭВЭР ЗӨЭЛИЙН ДҮН	3,027.54
II. НИЙТ ЗАРЛАГЫН ДҮН	3,027.54
IV. УРСГАЛ ЗАРДЛЫН ДҮН	3,027.54
Бараа, үйлчилгээний зардал	3,009.04
Цалин хөлс болон нэмэгдэл урамшил	328.53
Үндсэн цалин	319.75
Гэрээт ажилчдын цалин	8.78
Ажил олгогчоос нийгмийн даатгалд төлөх шимтгэл	18.60
Тэтгэвэр, тэтгэмжийн даатгалын шимтгэл	18.49
Тэтгэврийн даатгал	18.40
Тэтгэмжийн даатгал	0.03
ҮОМШӨ ний даатгал	0.05
Ажилгүйдлийн даатгал	0.02
Эрүүл мэндийн даатгалын хураамж	0.11
Байгууллага төлөх ЭМД ийн хураамж	0.11
БАРАА ҮЙЛЧИЛГЭЭНИЙ УРСГАЛ ЗАРДАЛ	2,661.91
Тогтмол зардал	85.87
Гэрэл цахилгаан	68.87
Түлш, халаалт	7.88
Цэвэр, бохир ус	9.12
Бараа, үйлчилгээний бусад зардал	2,576.04
Бичиг хэрэг	8.36
Тээвэр (шатахуун)	9.28
Шуудан холбоо	0.38
Дотоод албан томилолт	11.63
Ном хэвлэл авах	74.36
Хичээл үйлдвэрлэлийн дадлага хийх	12.15
Сургалт, семинарын зардал	9.59
Эрдэм шинжилгээний ажил	1.25
Эд хогшил худалдан авах	295.49
Багаж хэрэгсэл	14.25
Тавилга	157.80
Бага үнэтэй, түргэн элэгдэх зүйлс	123.44
Нормын хувцас зөөлөн эдлэл	3.70
Урсгал засвар	270.01
Төлбөр хураамж болон бусад зардал	38.75
Урьд оны төсвийн хэмнэлтийн зарцуулалт	62.55
Төвлөрсөн төсвийн хуваарилагдаагүй зардал	251.36
Орон нутгийн хувиарлагдаагүй зардал	1,071.79
Баяр наадмын зардал	10.45
Бусад зардал	1,061.34
Мэдээлэл сурталчилгааны зардал	448.16
Хог хаягдал устгах, цэвэрлэх	7.22
Татаас ба урсгал шилжүүлэг	18.50
Өрх гэрт олгох шилжүүлэг	18.50
Нэг удаагийн тэтгэмж урамшуулал	16.61
Ажил олгогчоос олгох тэтгэмж, нэг удаагийн урамшуулал, дэмжлэг	1.89
Шагнал, урамшил	1.89
ЗАРДЛЫГ САНХҮҮЖҮҮЛЭХ ЭХ ҮҮСВЭР	3,104.16
Төрийн болон орон нутгийн өмчит бус этгээдээс авсан хандив тусламж	27.39
Төсвийн жилийн явцад УИХаас соёрхон баталсан ЗГ хоорондын гэрээ болон ОУбайгуулл	62.35

ЗГНХ, Засаг даргын нөөц хөрөнгө түүнтэй адилтгах ангилагдаагүй нөөц хөрөнгөнөөс	1,062.50
Дээд шатны төсвийн захирагчаас төсөвт тусгагдсан төсвөөс доод шатны төсвийн захи	675.95
Төсвийн урамшуулал	71.49
Төсвийн байгууллагын үндсэн үйл ажиллагааны хүрээнд бий болсон нэмэлт орлого	1,204.49
Мөнгөн хөрөнгийн эцсийн үлдэгдэл	76.62
ГАДААД ХАРИЛЦААНЫ САЙД	-
I. НИЙТ ЗАРЛАГА БА ЦЭВЭР ЗЭЭЛИЙН ДҮН	1,263.64
II. НИЙТ ЗАРЛАГЫН ДҮН	1,263.64
IV. УРСГАЛ ЗАРДЛЫН ДҮН	1,263.64
Бараа, үйлчилгээний зардал	1,256.70
Цалин хөлс болон нэмэгдэл урамшил	160.83
Үндсэн цалин	160.83
БАРАА ҮЙЛЧИЛГЭЭНИЙ УРСГАЛ ЗАРДАЛ	1,095.87
Бараа, үйлчилгээний бусад зардал	1,095.87
Бичиг хэрэг	2.99
Тээвэр (шатахуун)	5.53
Шуудан холбоо	7.71
Гадаад томилолт /арга хэмжээ/	97.21
Эд хогшил худалдан авах	4.25
Тавилга	4.25
Урсгал засвар	8.82
Төлбөр хураамж болон бусад зардал	165.15
Гадаад зочны зардал	65.29
Байрны түрээсийн зардал	208.52
Урьд оны төсвийн хэмнэлтийн зарцуулалт	41.48
Төвлөрсөн төсвийн хуваарилагдаагүй зардал	19.94
Орон нутгийн хувиарлагдаагүй зардал	468.35
Бусад зардал	468.35
Сургалт, хурал, зөвлөгөөний зардал	0.62
Хичээл, үйлдвэрлэлийн дадлага, сургуулилт	0.62
Татаас ба урсгал шилжүүлэг	6.94
Төлбөр, хураамж	6.94
Арилжааны даатгалын хураамж	6.94
Амь даатгал	6.94
ЗАРДЛЫГ САНХҮҮЖҮҮЛЭХ ЭХ ҮҮСВЭР	1,333.43
Төрийн болон орон нутгийн өмчит бус этгээдээс авсан хандив тусламж	240.90
ЗГНХ, Засаг даргын нөөц хөрөнгө түүнтэй адилтгах ангилагдаагүй нөөц хөрөнгөнөөс	468.35
Дээд шатны төсвийн захирагчаас төсөвт тусгагдсан төсвөөс доод шатны төсвийн захи	500.00
Төсвийн урамшуулал	41.54
Төсвийн байгууллагын үндсэн үйл ажиллагааны хүрээнд бий болсон нэмэлт орлого	82.65
Мөнгөн хөрөнгийн эцсийн үлдэгдэл	69.79
САНГИЙН САЙД	-
I. НИЙТ ЗАРЛАГА БА ЦЭВЭР ЗЭЭЛИЙН ДҮН	4,023.80
II. НИЙТ ЗАРЛАГЫН ДҮН	4,023.80
IV. УРСГАЛ ЗАРДЛЫН ДҮН	3,998.39
Бараа, үйлчилгээний зардал	3,337.36
Цалин хөлс болон нэмэгдэл урамшил	1,493.82
Үндсэн цалин	192.16
Нэмэгдэл, урамшил	17.20
Гэрээт ажилчдын цалин	0.09
Унаа хоолны хөнгөлөлт	1.80
Үр дүнгийн урамшуулал	1,282.57
Ажил олгогчоос нийгмийн даатгалд төлөх шимтгэл	7.40
Тэтгэвэр, тэтгэмжийн даатгалын шимтгэл	6.08
Тэтгэврийн даатгал	4.69
Тэтгэмжийн даатгал	0.58
ҮОМШӨ ний даатгал	0.66
Ажилгүйдлийн даатгал	0.13
Эрүүл мэндийн даатгалын хураамж	1.32
Байгууллага төлөх ЭМД ийн хураамж	1.32
БАРАА ҮЙЛЧИЛГЭЭНИЙ УРСГАЛ ЗАРДАЛ	1,836.15
Тогтмол зардал	5.26
Гэрэл цахилгаан	1.19
Түлш, халаалт	3.79
Цэвэр, бохир ус	0.28

Бараа, үйлчилгээний бусад зардал	1,830.89
Бичиг хэрэг	2.61
Тээвэр (шатахуун)	2.07
Шуудан холбоо	1.06
Дотоод албан томилолт	1.84
Ном хэвлэл авах	0.30
Хичээл үйлдвэрлэлийн дадлага хийх	0.03
Сургалт, семинарын зардал	0.21
Эд хогшил худалдан авах	28.32
Тавилга	16.32
Бага үнэтэй, түргэн элэгдэх зүйлс	8.41
Програм хангамж	3.60
Нормын хувцас зөөлөн эдлэл	0.94
Урсгал засвар	38.11
Төлбөр хураамж болон бусад зардал	2.14
Төвлөрсөн арга хэмжээ	193.39
Урьд оны төсвийн хэмнэлтийн зарцуулалт	89.64
Харуул хамгаалалтын зардал	0.95
Засгийн газрын нөөц хөрөнгө	100.00
Орон нутгийн хувиарлагдаагүй зардал	23.70
Шагнал, тэтгэмжийн зардал	16.34
Маягт хэвлэх зардал	7.36
Сургалт, хурал, зөвлөгөөний зардал	2.82
Сургалт, семинар зохион байгуулах зардал	2.82
Мэдээлэл сурталчилгааны зардал	42.28
Бусад зардал	1,300.47
Татаас ба урсгал шилжүүлэг	661.03
Өрх гэрт олгох шилжүүлэг	661.03
Нэг удаагийн тэтгэмж урамшуулал	74.44
Ажил олгогчоос олгох тэтгэмж, нэг удаагийн урамшуулал, дэмжлэг	586.59
Орон байраар хангах, орон сууцны дэмжлэг (хувь хүмүүст олгох)	399.59
Нэг удаагийн буцалтгүй тусламж	175.82
Шагнал, урамшил	11.18
ХӨРӨНГИЙН ЗАРДАЛ	25.41
1. Дотоод хөрөнгө оруулалт	25.41
Тоног төхөөрөмж : Төсвийн хөрөнгөөр санхүүжих	25.41
ЗАРДЛЫГ САНХҮҮЖҮҮЛЭХ ЭХ ҮҮСВЭР	4,410.79
Төсвийн жилийн явцад УИХаас соёрхон баталсан ЗГ хоорондын гэрээ болон ОУбайгуулл	12.54
ЗГНХ, Засаг даргын нөөц хөрөнгө түүнтэй адилтгах ангилагдаагүй нөөц хөрөнгөнөөс	3,017.92
Төсвийн урамшуулал	1,377.05
Төсвийн байгууллагын үндсэн үйл ажиллагааны хүрээнд бий болсон нэмэлт орлого	3.28
Мөнгөн хөрөнгийн эцсийн үлдэгдэл	386.99
БАТЛАН ХАМГААЛАХЫН САЙД	-
I. НИЙТ ЗАРЛАГА БА ЦЭВЭР ЗӨЭЛИЙН ДҮН	31,863.35
II. НИЙТ ЗАРЛАГЫН ДҮН	31,863.35
IV. УРСГАЛ ЗАРДЛЫН ДҮН	31,863.35
Бараа, үйлчилгээний зардал	31,863.35
Цалин хөлс болон нэмэгдэл урамшил	53.58
Үндсэн цалин	53.58
Ажил олгогчоос нийгмийн даатгалд төлөх шимтгэл	3.70
Тэтгэвэр, тэтгэмжийн даатгалын шимтгэл	2.15
Тэтгэврийн даатгал	2.15
Эрүүл мэндийн даатгалын хураамж	1.55
Байгууллага төлөх ЭМД ийн хураамж	1.55
БАРАА ҮЙЛЧИЛГЭЭНИЙ УРСГАЛ ЗАРДАЛ	31,806.07
Бараа, үйлчилгээний бусад зардал	31,806.07
Бичиг хэрэг	9.04
Тээвэр (шатахуун)	561.99
Шуудан холбоо	3.58
Дотоод албан томилолт	2.19
Гадаад томилолт /арга хэмжээ/	19,203.08
Ном хэвлэл авах	3.54
Эд хогшил худалдан авах	6.90
Багаж хэрэгсэл	6.90
Нормын хувцас зөөлөн эдлэл	2.79

Хоол	106.58
Урсгал засвар	7,545.04
Төлбөр хураамж болон бусад зардал	155.27
Урьд оны төсвийн хэмнэлтийн зарцуулалт	51.49
Төвлөрсөн төсвийн хуваарилагдаагүй зардал	449.10
Орон нутгийн хувиарлагдаагүй зардал	265.00
Бусад зардал	265.00
Сургалт, хурал, зөвлөгөөний зардал	21.42
Хичээл, үйлдвэрлэлийн дадлага, сургуулилт	21.42
Бусад зардал	3,419.10
ЗАРДЛЫГ САНХҮҮЖҮҮЛЭХ ЭХ ҮҮСВЭР	31,869.70
Төрийн болон орон нутгийн өмчит бус этгээдээс авсан хандив тусламж	31,101.77
ЗГНХ, Засаг даргын нөөц хөрөнгө түүнтэй адилтгах ангилагдаагүй нөөц хөрөнгөнөөс	265.00
Дээд шатны төсвийн захирагчаас төсөвт тусгагдсан төсвөөс доод шатны төсвийн захи	15.70
Төсвийн урамшуулал	51.49
Төсвийн байгууллагын үндсэн үйл ажиллагааны хүрээнд бий болсон нэмэлт орлого	435.73
Мөнгөн хөрөнгийн эцсийн үлдэгдэл	6.35
ЭРҮҮЛ МЭНДИЙН САЙД	-
I. НИЙТ ЗАРЛАГА БА ЦЭВЭР ЗӨЭЛИЙН ДҮН	15,808.06
II. НИЙТ ЗАРЛАГЫН ДҮН	15,808.06
IV. УРСГАЛ ЗАРДЛЫН ДҮН	15,808.06
Бараа, үйлчилгээний зардал	15,506.86
Цалин хөлс болон нэмэгдэл урамшил	426.87
Үндсэн цалин	196.54
Нэмэгдэл, урамшил	0.36
Гэрээт ажилчдын цалин	224.63
Үр дүнгийн урамшуулал	5.34
Ажил олгогчоос нийгмийн даатгалд төлөх шимтгэл	33.61
Тэтгэвэр, тэтгэмжийн даатгалын шимтгэл	14.26
Тэтгэврийн даатгал	14.19
Тэтгэмжийн даатгал	0.06
Эрүүл мэндийн даатгалын хураамж	19.35
Байгууллага төлөх ЭМД ийн хураамж	19.35
БАРАА ҮЙЛЧИЛГЭЭНИЙ УРСГАЛ ЗАРДАЛ	15,046.38
Тогтмол зардал	44.82
Гэрэл цахилгаан	1.72
Түлш, халаалт	35.92
Цэвэр, бохир ус	7.18
Бараа, үйлчилгээний бусад зардал	15,001.56
Бичиг хэрэг	39.15
Тээвэр (шатахуун)	92.78
Шуудан холбоо	7.36
Дотоод албан томилолт	380.60
Гадаад томилолт /арга хэмжээ/	5.46
Ном хэвлэл авах	1.63
Эрдэм шинжилгээний ажил	99.49
Эд хогшил худалдан авах	898.80
Багаж хэрэгсэл	745.49
Тавилга	96.26
Хөдөлмөр хамгааллын хэрэгсэл	0.15
Бага үнэтэй, түргэн элэгдэх зүйлс	56.90
Нормын хувцас зөөлөн эдлэл	52.30
Хоол	73.94
Эм	867.42
Урсгал засвар	118.28
Төлбөр хураамж болон бусад зардал	325.76
Биеийн тамирын уралдаан тэмцээн	0.90
Байрны түрээсийн зардал	15.29
Төвлөрсөн арга хэмжээ	4,167.74
Урьд оны төсвийн хэмнэлтийн зарцуулалт	337.32
Төвлөрсөн төсвийн хуваарилагдаагүй зардал	7,145.98
Хөтөлбөр болон төслийн дотоод урсгал зардал	36.63
Сургалт, хурал, зөвлөгөөний зардал	209.01
Хичээл, үйлдвэрлэлийн дадлага, сургуулилт	65.09
Сургалт, семинар зохион байгуулах зардал	143.92

Бусдаар гүйцэтгүүлсэн ажил, үйлчилгээний хөлс, төлбөр хураамж	66.85
Төрийн өмнөөс гүйцэтгүүлсэн ажил үйлчилгээ	63.08
Мэдээллийн технологийн үйлчилгээний хөлс	1.34
Банк, санхүүгийн байгууллагын үйлчилгээний хураамж	1.97
Аудит, зэрэглэл тогтоох үйлчилгээний хөлс (дотоод)	0.22
Тээврийн хэрэгслийн даатгал	0.25
Мэдээлэл сурталчилгааны зардал	0.50
Хог хаягдал устгах, цэвэрлэх	58.37
Татаас ба урсгал шилжүүлэг	301.20
Өрх гэрт олгох шилжүүлэг	301.20
Нийгмийн даатгалын тэтгэвэр, тэтгэмжийн зардал	1.65
Хөдөлмөрийн чадвар түр алдсаны тэтгэмж	1.65
Ажил олгогчоос олгох тэтгэмж, нэг удаагийн урамшуулал, дэмжлэг	299.55
Тэтгэвэрт гарахад нь олгох нэг удаагийн мөнгөн тэтгэмж	126.95
Нэг удаагийн буцалтгүй тусламж	46.64
Шагнал, урамшил	43.31
Хөдөө, орон нутагт тогтвор суурьшилтай ажилласан албан хаагчид олгох тэтгэмж	82.66
ЗАРДЛЫГ САНХҮҮЖҮҮЛЭХ ЭХ ҮҮСВЭР	17,538.40
Төрийн болон орон нутгийн өмчит бус этгээдээс авсан хандив тусламж	1,119.12
Төсвийн жилийн явцад УИХаас соёрхон батлсан ЗГ хоорондын гэрээ болон ОУбайгууллт	8,204.63
ЗГНХ, Засаг даргын нөөц хөрөнгө түүнтэй адилтгах ангилагдаагүй нөөц хөрөнгөнөөс	1,696.72
Дээд шатны төсвийн захирагчаас төсөвт тусгагдсан төсвөөс доод шатны төсвийн захи	558.41
Төсвийн урамшуулал	723.74
Төсвийн байгууллагын үндсэн үйл ажиллагааны хүрээнд бий болсон нэмэлт орлого	5,235.78
Мөнгөн хөрөнгийн эцсийн үлдэгдэл	1,730.33
УЛСЫН ДЭЭД ШҮҮХИЙН ЕРӨНХИЙ ШҮҮГЧ	-
I. НИЙТ ЗАРЛАГА БА ЦЭВЭР ЗӨЭЛИЙН ДҮН	138.99
II. НИЙТ ЗАРЛАГЫН ДҮН	138.99
IV. УРСГАЛ ЗАРДЛЫН ДҮН	138.99
Бараа, үйлчилгээний зардал	138.99
БАРАА ҮЙЛЧИЛГЭЭНИЙ УРСГАЛ ЗАРДАЛ	138.99
Бараа, үйлчилгээний бусад зардал	138.99
Шуудан холбоо	2.02
Дотоод албан томилолт	9.12
Эд хогшил худалдан авах	19.15
Багаж хэрэгсэл	14.15
Програм хангамж	5.00
Төлбөр хураамж болон бусад зардал	8.50
Засгийн газрын нөөц хөрөнгө	100.20
ЗАРДЛЫГ САНХҮҮЖҮҮЛЭХ ЭХ ҮҮСВЭР	156.26
Төрийн болон орон нутгийн өмчит бус этгээдээс авсан хандив тусламж	49.51
ЗГНХ, Засаг даргын нөөц хөрөнгө түүнтэй адилтгах ангилагдаагүй нөөц хөрөнгөнөөс	100.20
Төсвийн урамшуулал	6.55
Мөнгөн хөрөнгийн эцсийн үлдэгдэл	17.27
ШҮҮХИЙН ЕРӨНХИЙ ЗӨВЛӨЛИЙН ДАРГА	-
I. НИЙТ ЗАРЛАГА БА ЦЭВЭР ЗӨЭЛИЙН ДҮН	32.81
II. НИЙТ ЗАРЛАГЫН ДҮН	32.81
IV. УРСГАЛ ЗАРДЛЫН ДҮН	32.81
Бараа, үйлчилгээний зардал	32.14
БАРАА ҮЙЛЧИЛГЭЭНИЙ УРСГАЛ ЗАРДАЛ	32.14
Бараа, үйлчилгээний бусад зардал	32.14
Бичиг хэрэг	4.88
Тээвэр (шатахуун)	9.04
Дотоод албан томилолт	9.49
Биеийн тамирын уралдаан тэмцээн	0.34
Төвлөрсөн арга хэмжээ	4.80
Урьд оны төсвийн хэмнэлтийн зарцуулалт	3.14
Сургалт, хурал, зөвлөгөөний зардал	0.45
Сургалт, семинар зохион байгуулах зардал	0.45
Татаас ба урсгал шилжүүлэг	0.67
Өрх гэрт олгох шилжүүлэг	0.67
Ажил олгогчоос олгох тэтгэмж, нэг удаагийн урамшуулал, дэмжлэг	0.67
Орон байраар хангах, орон сууцны дэмжлэг (хувь хүмүүст олгох)	0.67
ЗАРДЛЫГ САНХҮҮЖҮҮЛЭХ ЭХ ҮҮСВЭР	59.46
Төсвийн байгууллагын үндсэн үйл ажиллагааны хүрээнд бий болсон нэмэлт орлого	59.46

Мөнгөн хөрөнгийн эцсийн үлдэгдэл	26.65
УЛСЫН ЕРӨНХИЙ ПРОКУРОР	-
I. НИЙТ ЗАРЛАГА БА ЦЭВЭР ЗӨЭЛИЙН ДҮН	105.59
II. НИЙТ ЗАРЛАГЫН ДҮН	105.59
IV. УРСГАЛ ЗАРДЛЫН ДҮН	105.59
Бараа, үйлчилгээний зардал	105.59
Цалин хөлс болон нэмэгдэл урамшил	12.82
Гэрээт ажилчдын цалин	12.82
Ажил олгогчоос нийгмийн даатгалд төлөх шимтгэл	0.37
Эрүүл мэндийн даатгалын хураамж	0.37
Байгууллага төлөх ЭМД ийн хураамж	0.37
БАРАА ҮЙЛЧИЛГЭЭНИЙ УРСГАЛ ЗАРДАЛ	92.41
Бараа, үйлчилгээний бусад зардал	92.41
Эд хогшил худалдан авах	47.51
Тавилга	20.00
Бага үнэтэй, түргэн элэгдэх зүйлс	27.51
Урсгал засвар	20.88
Гэмт хэргээс сэргийлэх арга хэмжээний зардал	0.47
Төвлөрсөн төсвийн хуваарилагдаагүй зардал	5.54
Бусад зардал	18.00
ЗАРДЛЫГ САНХҮҮЖҮҮЛЭХ ЭХ ҮҮСВЭР	116.09
Төрийн болон орон нутгийн өмчит бус этгээдээс авсан хандив тусламж	13.19
ЗГНХ, Засаг даргын нөөц хөрөнгө түүнтэй адилтгах ангилагдаагүй нөөц хөрөнгөнөөс	102.41
Төсвийн байгууллагын үндсэн үйл ажиллагааны хүрээнд бий болсон нэмэлт орлого	0.50
Мөнгөн хөрөнгийн эцсийн үлдэгдэл	10.50
ҮНДЭСНИЙ АЮУЛГҮЙ БАЙДЛЫН ЗӨВЛӨЛИЙН НАРИЙН БИЧГИЙН ДАРГА	-
I. НИЙТ ЗАРЛАГА БА ЦЭВЭР ЗӨЭЛИЙН ДҮН	0.54
II. НИЙТ ЗАРЛАГЫН ДҮН	0.54
IV. УРСГАЛ ЗАРДЛЫН ДҮН	0.54
Бараа, үйлчилгээний зардал	0.54
БАРАА ҮЙЛЧИЛГЭЭНИЙ УРСГАЛ ЗАРДАЛ	0.54
Бараа, үйлчилгээний бусад зардал	0.54
Сургалт, хурал, зөвлөгөөний зардал	0.54
Сургалт, семинар зохион байгуулах зардал	0.54
ЗАРДЛЫГ САНХҮҮЖҮҮЛЭХ ЭХ ҮҮСВЭР	11.34
Төсвийн байгууллагын үндсэн үйл ажиллагааны хүрээнд бий болсон нэмэлт орлого	11.34
Мөнгөн хөрөнгийн эцсийн үлдэгдэл	10.80
ҮНДЭСНИЙ ЕРӨНХИЙ АУДИТОР	-
I. НИЙТ ЗАРЛАГА БА ЦЭВЭР ЗӨЭЛИЙН ДҮН	370.27
II. НИЙТ ЗАРЛАГЫН ДҮН	370.27
IV. УРСГАЛ ЗАРДЛЫН ДҮН	370.27
Бараа, үйлчилгээний зардал	370.27
БАРАА ҮЙЛЧИЛГЭЭНИЙ УРСГАЛ ЗАРДАЛ	370.27
Бараа, үйлчилгээний бусад зардал	370.27
Бичиг хэрэг	26.15
Дотоод албан томилолт	130.15
Бусдаар гүйцэтгүүлсэн ажил, үйлчилгээний хөлс, төлбөр хураамж	213.98
Төрийн өмнөөс гүйцэтгүүлсэн ажил үйлчилгээ	213.98
ЗАРДЛЫГ САНХҮҮЖҮҮЛЭХ ЭХ ҮҮСВЭР	507.27
Төсвийн байгууллагын үндсэн үйл ажиллагааны хүрээнд бий болсон нэмэлт орлого	507.27
Мөнгөн хөрөнгийн эцсийн үлдэгдэл	137.00
ҮНДЭСНИЙ СТАТИСТИКИЙН ХОРООНЫ ДАРГА	-
I. НИЙТ ЗАРЛАГА БА ЦЭВЭР ЗӨЭЛИЙН ДҮН	3,643.66
II. НИЙТ ЗАРЛАГЫН ДҮН	3,643.66
IV. УРСГАЛ ЗАРДЛЫН ДҮН	3,639.06
Бараа, үйлчилгээний зардал	3,632.61
Цалин хөлс болон нэмэгдэл урамшил	220.14
Үндсэн цалин	186.86
Гэрээт ажилчдын цалин	29.35
Унаа хоолны хөнгөлөлт	3.93
Ажил олгогчоос нийгмийн даатгалд төлөх шимтгэл	16.92
Тэтгэвэр, тэтгэмжийн даатгалын шимтгэл	16.92
Тэтгэврийн даатгал	16.92
БАРАА ҮЙЛЧИЛГЭЭНИЙ УРСГАЛ ЗАРДАЛ	3,395.55
Бараа, үйлчилгээний бусад зардал	3,395.55

Бичиг хэрэг	21.21
Тээвэр (шатахуун)	397.11
Шуудан холбоо	11.31
Дотоод албан томилолт	483.99
Гадаад томилолт /арга хэмжээ/	27.08
Ном хэвлэл авах	0.27
Эд хогшил худалдан авах	1.55
Програм хангамж	1.55
Урсгал засвар	13.36
Төлбөр хураамж болон бусад зардал	117.02
Биеийн тамирын уралдаан тэмцээн	0.12
Байрны түрээсийн зардал	1.60
Урьд оны төсвийн хэмнэлтийн зарцуулалт	3.24
Төвлөрсөн төсвийн хуваарилагдаагүй зардал	2,037.08
Сургалт, хурал, зөвлөгөөний зардал	8.08
Сургалт, семинар зохион байгуулах зардал	8.08
Бусдаар гүйцэтгүүлсэн ажил, үйлчилгээний хөлс, төлбөр хураамж	234.99
Эрдэм, шинжилгээ, судалгааны ажлын хөлс	234.99
Улсын мэдээллийн маягт бэлтгэх	32.55
Мэдээлэл сурталчилгааны зардал	5.00
Татаас ба урсгал шилжүүлэг	6.45
Өрх гэрт олгох шилжүүлэг	6.45
Ажил олгогчоос олгох тэтгэмж, нэг удаагийн урамшуулал, дэмжлэг	6.45
Нэг удаагийн буцалтгүй тусламж	6.45
ХӨРӨНГИЙН ЗАРДАЛ	4.60
1. Дотоод хөрөнгө оруулалт	4.60
Тоног төхөөрөмж : Төсвийн хөрөнгөөр санхүүжих	4.60
ЗАРДЛЫГ САНХҮҮЖҮҮЛЭХ ЭХ ҮҮСВЭР	3,786.42
ЗГНХ, Засаг даргын нөөц хөрөнгө түүнтэй адилтгах ангилагдаагүй нөөц хөрөнгөнөөс	148.97
Дээд шатны төсвийн захирагчаас төсөвт тусгагдсан төсвөөс доод шатны төсвийн захи	1,720.51
Төсвийн урамшуулал	3.25
Төсвийн байгууллагын үндсэн үйл ажиллагааны хүрээнд бий болсон нэмэлт орлого	1,913.69
Мөнгөн хөрөнгийн эцсийн үлдэгдэл	142.76
САНХҮҮГИЙН ЗОХИЦУУЛАХ ХОРООНЫ ДАРГА	-
I. НИЙТ ЗАРЛАГА БА ЦЭВЭР ЗӨЭЛИЙН ДҮН	98.93
II. НИЙТ ЗАРЛАГЫН ДҮН	98.93
IV. УРСГАЛ ЗАРДЛЫН ДҮН	98.93
Бараа, үйлчилгээний зардал	98.93
БАРАА ҮЙЛЧИЛГЭЭНИЙ УРСГАЛ ЗАРДАЛ	98.93
Бараа, үйлчилгээний бусад зардал	98.93
Урьд оны төсвийн хэмнэлтийн зарцуулалт	95.40
Бусад зардал	3.53
ЗАРДЛЫГ САНХҮҮЖҮҮЛЭХ ЭХ ҮҮСВЭР	98.99
Төсвийн жилийн явцад УИХаас соёрхон баталсан ЗГ хоорондын гэрээ болон ОУбайгуулл	3.53
Төсвийн урамшуулал	95.45
Мөнгөн хөрөнгийн эцсийн үлдэгдэл	0.05
МОНГОЛ УЛСЫН ШАДАР САЙД	-
I. НИЙТ ЗАРЛАГА БА ЦЭВЭР ЗӨЭЛИЙН ДҮН	14,425.43
II. НИЙТ ЗАРЛАГЫН ДҮН	14,425.43
IV. УРСГАЛ ЗАРДЛЫН ДҮН	14,410.43
Бараа, үйлчилгээний зардал	12,699.60
Цалин хөлс болон нэмэгдэл урамшил	146.26
Үндсэн цалин	25.81
Нэмэгдэл, урамшил	116.00
Гэрээт ажилчдын цалин	2.58
Үр дүнгийн урамшуулал	1.86
Ажил олгогчоос нийгмийн даатгалд төлөх шимтгэл	0.41
Тэтгэвэр, тэтгэмжийн даатгалын шимтгэл	0.41
Тэтгэврийн даатгал	0.41
БАРАА ҮЙЛЧИЛГЭЭНИЙ УРСГАЛ ЗАРДАЛ	12,552.94
Тогтмол зардал	11.04
Гэрэл цахилгаан	4.53
Түлш, халаалт	2.99
Цэвэр, бохир ус	3.53
Бараа, үйлчилгээний бусад зардал	12,541.89

Бичиг хэрэг	12.54
Тээвэр (шатахуун)	332.24
Шуудан холбоо	1.08
Дотоод албан томилолт	210.38
Эд хогшил худалдан авах	129.44
Багаж хэрэгсэл	88.17
Тавилга	18.60
Хөдөлмөр хамгааллын хэрэгсэл	0.60
Бага үнэтэй, түргэн элэгдэх зүйлс	22.08
Нормын хувцас зөөлөн эдлэл	18.09
Хоол	30.89
Эм	0.81
Урсгал засвар	122.55
Төлбөр хураамж болон бусад зардал	161.23
Биеийн тамирын уралдаан тэмцээн	23.91
Байрны түрээсийн зардал	0.02
Төвлөрсөн арга хэмжээ	10.94
Урьд оны төсвийн хэмнэлтийн зарцуулалт	744.44
Төвлөрсөн төсвийн хуваарилагдаагүй зардал	2,084.95
Улс орны болон бүс нутгийн чанартай байгалийн гамшиг, үр дагаварыг арилгах	8,074.00
Орон нутгийн хувиарлагдаагүй зардал	237.60
Бусад зардал	237.60
Сургалт, хурал, зөвлөгөөний зардал	60.49
Хичээл, үйлдвэрлэлийн дадлага, сургуулилт	27.54
Сургалт, семинар зохион байгуулах зардал	32.95
Бусдаар гүйцэтгүүлсэн ажил, үйлчилгээний хөлс, төлбөр хураамж	30.00
Төрийн өмнөөс гүйцэтгүүлсэн ажил үйлчилгээ	30.00
Мэдээлэл сурталчилгааны зардал	36.00
Бусад зардал	220.30
Татаас ба урсгал шилжүүлэг	1,710.83
Өрх гэрт олгох шилжүүлэг	1,710.83
Нэг удаагийн тэтгэмж урамшуулал	8.49
Ажил олгогчоос олгох тэтгэмж, нэг удаагийн урамшуулал, дэмжлэг	1,702.34
Тэтгэвэрт гарахад нь олгох нэг удаагийн мөнгөн тэтгэмж	1,684.12
Нэг удаагийн буцалтгүй тусламж	7.22
Төрийн албан хаагчийн гэр бүлд олгох мөнгөн тусламж	0.00
Шагнал, урамшил	11.00
ХӨРӨНГИЙН ЗАРДАЛ	15.00
1. Дотоод хөрөнгө оруулалт	15.00
Орон нутгийн хөрөнгө оруулалт их засвар	15.00
ЗАРДЛЫГ САНХҮҮЖҮҮЛЭХ ЭХ ҮҮСВЭР	14,929.60
Төрийн болон орон нутгийн өмчит бус этгээдээс авсан хандив тусламж	34.88
ЗГНХ, Засаг даргын нөөц хөрөнгө түүнтэй адилтгах ангилагдаагүй нөөц хөрөнгөнөөс	8,012.71
Дээд шатны төсвийн захирагчаас төсөвт тусгагдсан төсвөөс доод шатны төсвийн захи	5,146.86
Төсвийн урамшуулал	781.01
Төсвийн байгууллагын үндсэн үйл ажиллагааны хүрээнд бий болсон нэмэлт орлого	954.14
Мөнгөн хөрөнгийн эцсийн үлдэгдэл	504.18
ХҮНИЙ ЭРХИЙН ҮНДЭСНИЙ КОМИССЫН ДАРГА	-
I. НИЙТ ЗАРЛАГА БА ЦЭВЭР ЗӨЭЛИЙН ДҮН	45.89
II. НИЙТ ЗАРЛАГЫН ДҮН	45.89
IV. УРСГАЛ ЗАРДЛЫН ДҮН	45.89
Бараа, үйлчилгээний зардал	34.35
Цалин хөлс болон нэмэгдэл урамшил	6.39
Үндсэн цалин	6.39
БАРАА ҮЙЛЧИЛГЭЭНИЙ УРСГАЛ ЗАРДАЛ	27.96
Бараа, үйлчилгээний бусад зардал	27.96
Бичиг хэрэг	0.51
Тээвэр (шатахуун)	5.08
Дотоод албан томилолт	8.94
Гадаад томилолт /арга хэмжээ/	3.02
Төлбөр хураамж болон бусад зардал	2.87
Сургалт, хурал, зөвлөгөөний зардал	7.54
Хичээл, үйлдвэрлэлийн дадлага, сургуулилт	7.54
Татаас ба урсгал шилжүүлэг	11.54
Өрх гэрт олгох шилжүүлэг	11.54

Ажил олгогчоос олгох тэтгэмж, нэг удаагийн урамшуулал, дэмжлэг	11.54
Шагнал, урамшил	11.54
ЗАРДЛЫГ САНХҮҮЖҮҮЛЭХ ЭХ ҮҮСВЭР	53.38
Төсвийн байгууллагын үндсэн үйл ажиллагааны хүрээнд бий болсон нэмэлт орлого	53.38
Мөнгөн хөрөнгийн эцсийн үлдэгдэл	7.49
АВИЛГАТАЙ ТЭМЦЭХ ГАЗРЫН ДАРГА	-
I. НИЙТ ЗАРЛАГА БА ЦЭВЭР ЗӨЭЛИЙН ДҮН	7.85
II. НИЙТ ЗАРЛАГЫН ДҮН	7.85
IV. УРСГАЛ ЗАРДЛЫН ДҮН	7.85
Бараа, үйлчилгээний зардал	7.85
БАРАА ҮЙЛЧИЛГЭЭНИЙ УРСГАЛ ЗАРДАЛ	7.85
Бараа, үйлчилгээний бусад зардал	7.85
Урьд оны төсвийн хэмнэлтийн зарцуулалт	7.85
ЗАРДЛЫГ САНХҮҮЖҮҮЛЭХ ЭХ ҮҮСВЭР	7.85
Төсвийн урамшуулал	7.85
БАЙГАЛЬ ОРЧИН, НОГООН ХӨГЖЛИЙН САЙД	-
I. НИЙТ ЗАРЛАГА БА ЦЭВЭР ЗӨЭЛИЙН ДҮН	3,751.35
II. НИЙТ ЗАРЛАГЫН ДҮН	3,751.35
IV. УРСГАЛ ЗАРДЛЫН ДҮН	2,442.49
Бараа, үйлчилгээний зардал	2,437.47
Цалин хөлс болон нэмэгдэл урамшил	294.76
Үндсэн цалин	287.01
Нэмэгдэл, урамшил	3.87
Гэрээт ажилчдын цалин	1.40
Унаа хоолны хөнгөлөлт	2.48
Ажил олгогчоос нийгмийн даатгалд төлөх шимтгэл	26.24
Тэтгэвэр, тэтгэмжийн даатгалын шимтгэл	25.36
Тэтгэврийн даатгал	24.49
Тэтгэмжийн даатгал	0.23
ҮОМШӨ ний даатгал	0.44
Ажилгүйдлийн даатгал	0.21
Эрүүл мэндийн даатгалын хураамж	0.87
Байгууллага төлөх ЭМД ийн хураамж	0.87
БАРАА ҮЙЛЧИЛГЭЭНИЙ УРСГАЛ ЗАРДАЛ	2,116.47
Тогтмол зардал	6.05
Гэрэл цахилгаан	5.05
Түлш, халаалт	1.00
Бараа, үйлчилгээний бусад зардал	2,110.42
Бичиг хэрэг	10.21
Тээвэр (шатахуун)	97.94
Шуудан холбоо	4.64
Дотоод албан томилолт	257.09
Гадаад томилолт /арга хэмжээ/	23.91
Ном хэвлэл авах	2.40
Хичээл үйлдвэрлэлийн дадлага хийх	0.97
Сургалт, семинарын зардал	18.36
Эрдэм шинжилгээний ажил	32.32
Эд хогшил худалдан авах	197.12
Багаж хэрэгсэл	185.17
Тавилга	3.04
Хөдөлмөр хамгааллын хэрэгсэл	3.10
Бага үнэтэй, түргэн элэгдэх зүйлс	5.81
Нормын хувцас зөөлөн эдлэл	2.28
Хоол	1.59
Урсгал засвар	15.10
Төлбөр хураамж болон бусад зардал	27.05
Аж ахуйн материал худалдан авах зардал	0.78
Байрны түрээсийн зардал	12.48
Төвлөрсөн арга хэмжээ	657.81
Урьд оны төсвийн хэмнэлтийн зарцуулалт	1.31
Байгаль орчныг хамгаалах, нөхөн сэргээх арга хэмжээ	199.77
Төвлөрсөн төсвийн хуваарилагдаагүй зардал	472.39
Ургамал хамгааллын зардал	5.83
Сургалт, хурал, зөвлөгөөний зардал	1.37
Хичээл, үйлдвэрлэлийн дадлага, сургуулилт	0.86

Сургалт, семинар зохион байгуулах зардал	0.51
Бусдаар гүйцэтгүүлсэн ажил, үйлчилгээний хөлс, төлбөр хураамж	51.49
Эрдэм, шинжилгээ, судалгааны ажлын хөлс	51.49
Мэдээлэл сурталчилгааны зардал	16.22
Татаас ба урсгал шилжүүлэг	5.02
Өрх гэрт олгох шилжүүлэг	5.02
Нэг удаагийн тэтгэмж урамшуулал	1.80
Ажил олгогчоос олгох тэтгэмж, нэг удаагийн урамшуулал, дэмжлэг	3.22
Нэг удаагийн буцалтгүй тусламж	3.22
ХӨРӨНГИЙН ЗАРДАЛ	1,308.86
1. Дотоод хөрөнгө оруулалт	11.12
Хөрөнгө оруулалт :Төсвийн хөрөнгөөр санхүүжих	8.50
Орон нутгийн хөрөнгө оруулалт их засвар	2.62
3. Газар ба материаллаг бус зүйлсийн зардал	1,297.74
Ойжуулалтын зардал	1,285.91
Байгаль орчны төслийн арга хэмжээний зардал	11.83
ЗАРДЛЫГ САНХҮҮЖҮҮЛЭХ ЭХ ҮҮСВЭР	4,039.23
Төрийн болон орон нутгийн өмчит бус этгээдээс авсан хандив тусламж	665.12
ЗГНХ, Засаг даргын нөөц хөрөнгө түүнтэй адилтгах ангилагдаагүй нөөц хөрөнгөнөөс	802.08
Дээд шатны төсвийн захирагчаас төсөвт тусгагдсан төсвөөс доод шатны төсвийн захи	2,335.97
Төсвийн байгууллагын үндсэн үйл ажиллагааны хүрээнд бий болсон нэмэлт орлого	236.05
Мөнгөн хөрөнгийн эцсийн үлдэгдэл	287.88
ХУУЛЬ ЗҮЙН САЙД	-
I. НИЙТ ЗАРЛАГА БА ЦЭВЭР ЗӨЭЛИЙН ДҮН	12,284.05
II. НИЙТ ЗАРЛАГЫН ДҮН	12,284.05
IV. УРСГАЛ ЗАРДЛЫН ДҮН	11,387.87
Бараа, үйлчилгээний зардал	11,135.36
Цалин хөлс болон нэмэгдэл урамшил	147.55
Үндсэн цалин	146.35
Гэрээт ажилчдын цалин	1.20
Ажил олгогчоос нийгмийн даатгалд төлөх шимтгэл	2.98
Эрүүл мэндийн даатгалын хураамж	2.98
Байгууллага төлөх ЭМД ийн хураамж	2.98
БАРАА ҮЙЛЧИЛГЭЭНИЙ УРСГАЛ ЗАРДАЛ	10,984.83
Тогтмол зардал	10.67
Гэрэл цахилгаан	2.00
Түлш, халаалт	8.67
Бараа, үйлчилгээний бусад зардал	10,974.15
Бичиг хэрэг	54.32
Тээвэр (шатахуун)	280.14
Шуудан холбоо	7.79
Дотоод албан томилолт	85.43
Гадаад томилолт /арга хэмжээ/	6.31
Ном хэвлэл авах	14.14
Эд хогшил худалдан авах	735.37
Багаж хэрэгсэл	134.00
Тавилга	138.89
Хөдөлмөр хамгааллын хэрэгсэл	1.98
Бага үнэтэй, түргэн элэгдэх зүйлс	209.23
Програм хангамж	251.29
Нормын хувцас зөөлөн эдлэл	9.82
Хоол	178.60
Эм	24.03
Урсгал засвар	360.13
Төлбөр хураамж болон бусад зардал	236.93
Гадаад зочны зардал	14.04
Биеийн тамирын уралдаан тэмцээн	6.00
Байрны түрээсийн зардал	1.93
Төвлөрсөн арга хэмжээ	4,726.40
Урьд оны төсвийн хэмнэлтийн зарцуулалт	598.36
Гэмт хэргээс сэргийлэх арга хэмжээний зардал	100.00
Төвлөрсөн төсвийн хуваарилагдаагүй зардал	234.26
Орон нутгийн хувиарлагдаагүй зардал	1,935.45
Сонгуулийн зардал	1,935.45
Сургалт, хурал, зөвлөгөөний зардал	105.94

Давтан сургалтын зардал	4.80
Хичээл, үйлдвэрлэлийн дадлага, сургуулилт	44.12
Сургалт, семинар зохион байгуулах зардал	57.02
Мөрийн хөтөлбөрт тусгагдсан зарим арга хэмжээг хэрэгжүүлэх	182.78
Бусдаар гүйцэтгүүлсэн ажил, үйлчилгээний хөлс, төлбөр хураамж	174.75
Төрийн өмнөөс гүйцэтгүүлсэн ажил үйлчилгээ	174.75
Товхимол, тараах материал	168.43
Бусад зардал	54.59
Шүүхийн шийдвэрийн нөхөн төлбөр	678.26
Татаас ба урсгал шилжүүлэг	252.51
Өрх гэрт олгох шилжүүлэг	252.08
Нэг удаагийн тэтгэмж урамшуулал	212.34
Ажил олгогчоос олгох тэтгэмж, нэг удаагийн урамшуулал, дэмжлэг	39.74
Тэтгэвэрт гарахад нь олгох нэг удаагийн мөнгөн тэтгэмж	2.49
Нэг удаагийн буцалтгүй тусламж	20.39
Шагнал, урамшил	16.86
Төлбөр, хураамж	0.43
Газрын төлбөр	0.06
Тээврийн хэрэгслийн татвар	0.38
ХӨРӨНГИЙН ЗАРДАЛ	896.18
1. Дотоод хөрөнгө оруулалт	675.09
Хөрөнгө оруулалт :Төсвийн хөрөнгөөр санхүүжих	291.80
Өөрийн хөрөнгөөр санхүүжих хөрөнгө оруулалт	333.80
Орон нутгийн хөрөнгө оруулалт их засвар	49.50
4. Хөрөнгийн шилжүүлэг	108.76
Төсөвт газрын их засвар	108.76
5. Гадаад зээлээс санхүүжих хөрөнгө оруулалт	112.33
Тоног төхөөрөмж	112.33
ЗАРДЛЫГ САНХҮҮЖҮҮЛЭХ ЭХ ҮҮСВЭР	14,398.39
Төрийн болон орон нутгийн өмчит бус этгээдээс авсан хандив тусламж	821.84
Төсвийн жилийн явцад УИХаас соёрхон баталсан ЗГ хоорондын гэрээ болон ОУбайгуулл	221.57
ЗГНХ, Засаг даргын нөөц хөрөнгө түүнтэй адилтгах ангилагдаагүй нөөц хөрөнгөнөөс	5,508.91
Дээд шатны төсвийн захирагчаас төсөвт тусгагдсан төсвөөс доод шатны төсвийн захи	2,880.85
Төсвийн урамшуулал	1,267.16
Төсвийн байгууллагын үндсэн үйл ажиллагааны хүрээнд бий болсон нэмэлт орлого	3,698.07
Мөнгөн хөрөнгийн эцсийн үлдэгдэл	2,114.34
БАРИЛГА, ХОТ БАЙГУУЛАЛТЫН САЙД	-
I. НИЙТ ЗАРЛАГА БА ЦЭВЭР ЗӨЭЛИЙН ДҮН	1,903.69
II. НИЙТ ЗАРЛАГЫН ДҮН	1,903.69
IV. УРСГАЛ ЗАРДЛЫН ДҮН	546.80
Бараа, үйлчилгээний зардал	546.80
Цалин хөлс болон нэмэгдэл урамшил	68.38
Үндсэн цалин	40.38
Гэрээт ажилчдын цалин	28.00
Ажил олгогчоос нийгмийн даатгалд төлөх шимтгэл	3.73
Тэтгэвэр, тэтгэмжийн даатгалын шимтгэл	3.67
Тэтгэврийн даатгал	3.67
Эрүүл мэндийн даатгалын хураамж	0.06
Байгууллага төлөх ЭМД ийн хураамж	0.06
БАРАА ҮЙЛЧИЛГЭЭНИЙ УРСГАЛ ЗАРДАЛ	474.70
Бараа, үйлчилгээний бусад зардал	474.70
Бичиг хэрэг	1.68
Тээвэр (шатахуун)	8.89
Шуудан холбоо	0.15
Дотоод албан томилолт	33.17
Ном хэвлэл авах	4.48
Эд хогшил худалдан авах	11.95
Бага үнэтэй, түргэн элэгдэх зүйлс	11.95
Нормын хувцас зөөлөн эдлэл	4.44
Урсгал засвар	18.11
Төлбөр хураамж болон бусад зардал	95.55
Төвлөрсөн арга хэмжээ	128.46
Урьд оны төсвийн хэмнэлтийн зарцуулалт	45.92
Сургалт, хурал, зөвлөгөөний зардал	73.71
Хичээл, үйлдвэрлэлийн дадлага, сургуулилт	46.61

Сургалт, семинар зохион байгуулах зардал	27.10
Бусдаар гүйцэтгүүлсэн ажил, үйлчилгээний хөлс, төлбөр хураамж	4.35
Төрийн өмнөөс гүйцэтгүүлсэн ажил үйлчилгээ	4.35
Улсын мэдээллийн маягт бэлтгэх	8.41
Бусад зардал	8.21
Дотоодын эх үүсвэрээс санхүүжүүлж байгаа	27.23
ХӨРӨНГИЙН ЗАРДАЛ	1,356.89
1. Дотоод хөрөнгө оруулалт	1,044.60
Хөрөнгө оруулалт :Төсвийн хөрөнгөөр санхүүжих	1,037.79
Өөрийн хөрөнгөөр санхүүжих хөрөнгө оруулалт	6.82
4. Хөрөнгийн шилжүүлэг	312.29
Төсөвт газрын их засвар	312.29
ЗАРДЛЫГ САНХҮҮЖҮҮЛЭХ ЭХ ҮҮСВЭР	2,108.32
Төрийн болон орон нутгийн өмчит бус этгээдээс авсан хандив тусламж	10.63
ЗГНХ, Засаг даргын нөөц хөрөнгө түүнтэй адилтгах ангилагдаагүй нөөц хөрөнгөнөөс	122.62
Дээд шатны төсвийн захирагчаас төсөвт тусгагдсан төсвөөс доод шатны төсвийн захи	1,929.14
Төсвийн урамшуулал	45.92
Мөнгөн хөрөнгийн эцсийн үлдэгдэл	204.62
БОЛОВСРОЛ, ШИНЖЛЭХ УХААНЫ САЙД	-
I. НИЙТ ЗАРЛАГА БА ЦЭВЭР ЗЭЭЛИЙН ДҮН	17,989.04
II. НИЙТ ЗАРЛАГЫН ДҮН	17,989.04
IV. УРСГАЛ ЗАРДЛЫН ДҮН	16,989.58
Бараа, үйлчилгээний зардал	16,982.03
Цалин хөлс болон нэмэгдэл урамшил	1,261.11
Үндсэн цалин	1,049.11
Нэмэгдэл, урамшил	207.51
Унаа хоолны хөнгөлөлт	1.66
Үр дүнгийн урамшуулал	2.84
Ажил олгогчоос нийгмийн даатгалд төлөх шимтгэл	94.80
Тэтгэвэр, тэтгэмжийн даатгалын шимтгэл	80.36
Тэтгэврийн даатгал	66.17
Тэтгэмжийн даатгал	4.76
ҮОМШӨ ний даатгал	6.02
Ажилгүйдлийн даатгал	3.41
Эрүүл мэндийн даатгалын хураамж	14.44
Байгууллага төлөх ЭМД ийн хураамж	14.44
БАРАА ҮЙЛЧИЛГЭЭНИЙ УРСГАЛ ЗАРДАЛ	15,626.11
Тогтмол зардал	20.43
Гэрэл цахилгаан	15.79
Цэвэр, бохир ус	4.65
Бараа, үйлчилгээний бусад зардал	15,605.68
Бичиг хэрэг	147.92
Тээвэр (шатахуун)	177.97
Шуудан холбоо	4.70
Дотоод албан томилолт	1,185.53
Гадаад томилолт /арга хэмжээ/	210.24
Ном хэвлэл авах	862.79
Сургалт, семинарын зардал	952.40
Эд хогшил худалдан авах	127.97
Багаж хэрэгсэл	53.42
Тавилга	37.60
Бага үнэтэй, түргэн элэгдэх зүйлс	36.63
Програм хангамж	0.33
Нормын хувцас зөөлөн эдлэл	11.17
Хоол	260.75
Эм	6.61
Урсгал засвар	13.30
Төлбөр хураамж болон бусад зардал	295.01
Гадаад зочны зардал	28.60
Биеийн тамирын уралдаан тэмцээн	11.62
Холбооны суваг ашигласны хөлс	0.20
Байрны түрээсийн зардал	108.09
Төвлөрсөн арга хэмжээ	295.82
Урьд оны төсвийн хэмнэлтийн зарцуулалт	59.93
Засгийн газрын нөөц хөрөнгө	2,109.43

Төвлөрсөн төсвийн хуваарилагдаагүй зардал	2,981.34
Орон нутгийн хувиарлагдаагүй зардал	8.31
Баяр наадмын зардал	8.31
Сургалт, хурал, зөвлөгөөний зардал	3,961.48
Давтан сургалтын зардал	1.00
Хичээл, үйлдвэрлэлийн дадлага, сургуулилт	2,915.77
Төрийн албан хаагчдыг мэргэжил дээшлүүлэх, мэргэшүүлэх зардал	1,008.65
Сургалт, семинар зохион байгуулах зардал	36.05
Бусдаар гүйцэтгүүлсэн ажил, үйлчилгээний хөлс, төлбөр хураамж	1,749.35
Эрдэм, шинжилгээ, судалгааны ажлын хөлс	1,668.98
Төрийн өмнөөс гүйцэтгүүлсэн ажил үйлчилгээ	80.37
Мэдээлэл сурталчилгааны зардал	34.88
Бусад зардал	0.28
Татаас ба урсгал шилжүүлэг	7.55
Өрх гэрт олгох шилжүүлэг	7.55
Нэг удаагийн тэтгэмж урамшуулал	1.34
Ажил олгогчоос олгох тэтгэмж, нэг удаагийн урамшуулал, дэмжлэг	6.21
Нэг удаагийн буцалтгүй тусламж	5.51
Шагнал, урамшил	0.70
ХӨРӨНГИЙН ЗАРДАЛ	999.46
1. Дотоод хөрөнгө оруулалт	195.34
Тоног төхөөрөмж : Төсвийн хөрөнгөөр санхүүжих	195.34
4. Хөрөнгийн шилжүүлэг	804.12
Төсөвт газрын их засвар	804.12
ЗАРДЛЫГ САНХҮҮЖҮҮЛЭХ ЭХ ҮҮСВЭР	19,511.45
Төрийн болон орон нутгийн өмчит бус этгээдээс авсан хандив тусламж	109.91
Төсвийн жилийн явцад УИХаас соёрхон баталсан ЗГ хоорондын гэрээ болон ОУбайгуулл	827.99
ЗГНХ, Засаг даргын нөөц хөрөнгө түүнтэй адилтгах ангилагдаагүй нөөц хөрөнгөнөөс	3,259.99
Дээд шатны төсвийн захирагчаас төсөвт тусгагдсан төсвөөс доод шатны төсвийн захи	9,910.90
Төсвийн урамшуулал	59.42
Төсвийн байгууллагын үндсэн үйл ажиллагааны хүрээнд бий болсон нэмэлт орлого	5,343.24
Мөнгөн хөрөнгийн эцсийн үлдэгдэл	1,522.41
ЗАМ, ТЭЭВРИЙН САЙД	-
I. НИЙТ ЗАРЛАГА БА ЦЭВЭР ЗЭЭЛИЙН ДҮН	8,467.81
II. НИЙТ ЗАРЛАГЫН ДҮН	8,467.81
IV. УРСГАЛ ЗАРДЛЫН ДҮН	8,467.81
Бараа, үйлчилгээний зардал	1,453.26
Цалин хөлс болон нэмэгдэл урамшил	50.67
Үндсэн цалин	13.83
Нэмэгдэл, урамшил	5.79
Гэрээт ажилчдын цалин	31.05
Ажил олгогчоос нийгмийн даатгалд төлөх шимтгэл	2.35
Тэтгэвэр, тэтгэмжийн даатгалын шимтгэл	2.35
Тэтгэврийн даатгал	2.35
БАРАА ҮЙЛЧИЛГЭЭНИЙ УРСГАЛ ЗАРДАЛ	1,400.24
Бараа, үйлчилгээний бусад зардал	1,400.24
Бичиг хэрэг	2.88
Тээвэр (шатахуун)	59.73
Шуудан холбоо	0.34
Дотоод албан томилолт	63.80
Ном хэвлэл авах	0.91
Сургалт, семинарын зардал	15.12
Эд хогшил худалдан авах	59.21
Багаж хэрэгсэл	17.36
Тавилга	27.58
Хөдөлмөр хамгааллын хэрэгсэл	2.90
Бага үнэтэй, түргэн элэгдэх зүйлс	3.59
Програм хангамж	7.77
Нормын хувцас зөөлөн эдлэл	3.98
Урсгал засвар	13.96
Төлбөр хураамж болон бусад зардал	97.30
Төвлөрсөн арга хэмжээ	254.00
Урьд оны төсвийн хэмнэлтийн зарцуулалт	447.86
Ажил үйлчилгээний хөлс	2.91
Төвлөрсөн төсвийн хуваарилагдаагүй зардал	256.86

Бусдаар гүйцэтгүүлсэн ажил, үйлчилгээний хөлс, төлбөр хураамж	20.83
Эрдэм, шинжилгээ, судалгааны ажлын хөлс	0.33
Төрийн өмнөөс гүйцэтгүүлсэн ажил үйлчилгээ	20.50
Улсын мэдээллийн маягт бэлтгэх	95.11
Хог хаягдал устгах, цэвэрлэх	0.04
Бусад зардал	5.40
Татаас ба урсгал шилжүүлэг	7,014.55
Татаас	6,999.87
Хотын нийтийн тээврийн татаас	146.64
Бусад татаас, шижүүлэг	6,853.23
Өрх гэрт олгох шилжүүлэг	9.75
Нийгмийн даатгалын тэтгэвэр, тэтгэмжийн зардал	2.13
Хөдөлмөрийн чадвар түр алдсаны тэтгэмж	1.23
Жирэмсэн амаржсаны эхийн тэтгэмж	0.91
Нийгмийн халамжийн зардал	7.61
Нөхцөлт мөнгөн тусламж	7.61
Төлбөр, хураамж	4.94
Арилжааны даатгалын хураамж	4.82
Амь даатгал	4.82
Тээврийн хэрэгслийн татвар	0.11
ЗАРДЛЫГ САНХҮҮЖҮҮЛЭХ ЭХ ҮҮСВЭР	12,026.59
ЗГНХ, Засаг даргын нөөц хөрөнгө түүнтэй адилтгах ангилагдаагүй нөөц хөрөнгөнөөс	270.05
Дээд шатны төсвийн захирагчаас төсөвт тусгагдсан төсвөөс доод шатны төсвийн захи	15.70
Төсвийн урамшуулал	447.86
Төсвийн байгууллагын үндсэн үйл ажиллагааны хүрээнд бий болсон нэмэлт орлого	11,292.98
Мөнгөн хөрөнгийн эцсийн үлдэгдэл	3,558.78
СОЁЛ, СПОРТ, АЯЛАЛ ЖУУЛЧЛАЛЫН САЙД	-
I. НИЙТ ЗАРЛАГА БА ЦЭВЭР ЗӨЭЛИЙН ДҮН	4,602.71
II. НИЙТ ЗАРЛАГЫН ДҮН	4,602.71
IV. УРСГАЛ ЗАРДЛЫН ДҮН	4,602.71
Бараа, үйлчилгээний зардал	4,566.70
Цалин хөлс болон нэмэгдэл урамшил	254.31
Үндсэн цалин	236.49
Нэмэгдэл, урамшил	2.52
Унаа хоолны хөнгөлөлт	15.30
Ажил олгогчоос нийгмийн даатгалд төлөх шимтгэл	17.32
Тэтгэвэр, тэтгэмжийн даатгалын шимтгэл	16.73
Тэтгэврийн даатгал	16.14
Тэтгэмжийн даатгал	0.24
ҮОМШӨ ний даатгал	0.29
Ажилгүйдлийн даатгал	0.06
Эрүүл мэндийн даатгалын хураамж	0.59
Байгууллага төлөх ЭМД ийн хураамж	0.59
БАРАА ҮЙЛЧИЛГЭЭНИЙ УРСГАЛ ЗАРДАЛ	4,295.07
Бараа, үйлчилгээний бусад зардал	4,295.07
Бичиг хэрэг	31.44
Тээвэр (шатахуун)	96.95
Шуудан холбоо	0.88
Дотоод албан томилолт	227.85
Гадаад томилолт /арга хэмжээ/	23.52
Ном хэвлэл авах	4.81
Эд хогшил худалдан авах	70.82
Багаж хэрэгсэл	14.35
Тавилга	31.35
Бага үнэтэй, түргэн элэгдэх зүйлс	25.12
Хоол	5.32
Урсгал засвар	57.16
Урлагын уран бүтээлийн зардал	21.38
Төлбөр хураамж болон бусад зардал	1,151.04
Гадаад зочны зардал	72.06
Биеийн тамирын уралдаан тэмцээн	175.33
Байрны түрээсийн зардал	9.69
Төвлөрсөн арга хэмжээ	11.43
Урьд оны төсвийн хэмнэлтийн зарцуулалт	443.62
Түүх соёлын дурсгалт зүйл хамгаалах зардал	107.94

Төвлөрсөн төсвийн хуваарилагдаагүй зардал	397.26
Орон нутгийн хувиарлагдаагүй зардал	41.78
Маягт хэвлэх зардал	34.62
Ой тэмдэглэх арга хэмжээний зардал	7.16
Сургалт, хурал, зөвлөгөөний зардал	53.04
Сургалт, семинар зохион байгуулах зардал	53.04
Мөрийн хөтөлбөрт тусгагдсан зарим арга хэмжээг хэрэгжүүлэх	533.40
Бусдаар гүйцэтгүүлсэн ажил, үйлчилгээний хөлс, төлбөр хураамж	654.35
Уран бүтээл хийлгэх, бэлтгүүлэх	566.14
Эрдэм, шинжилгээ, судалгааны ажлын хөлс	3.45
Төрийн өмнөөс гүйцэтгүүлсэн ажил үйлчилгээ	73.35
Ажил олгогчийн урамшуулал???	1.25
Мэдээллийн технологийн үйлчилгээний хөлс	10.15
Банк, санхүүгийн байгууллагын үйлчилгээний хураамж	0.01
Мэдээлэл сурталчилгааны зардал	91.75
Товхимол, тараах материал	0.01
Бусад зардал	12.25
Татаас ба урсгал шилжүүлэг	36.01
Өрх гэрт олгох шилжүүлэг	36.01
Ажил олгогчоос олгох тэтгэмж, нэг удаагийн урамшуулал, дэмжлэг	36.01
Шагнал, урамшил	36.01
ЗАРДЛЫГ САНХҮҮЖҮҮЛЭХ ЭХ ҮҮСВЭР	5,945.26
Төрийн болон орон нутгийн өмчит бус этгээдээс авсан хандив тусламж	754.21
Төсвийн жилийн явцад УИХаас соёрхон баталсан ЗГ хоорондын гэрээ болон ОУбайгуулл	30.55
ЗГНХ, Засаг даргын нөөц хөрөнгө түүнтэй адилтгах ангилагдаагүй нөөц хөрөнгөнөөс	533.40
Дээд шатны төсвийн захирагчаас төсөвт тусгагдсан төсвөөс доод шатны төсвийн захи	3,087.00
Төсвийн урамшуулал	475.15
Төсвийн байгууллагын үндсэн үйл ажиллагааны хүрээнд бий болсон нэмэлт орлого	1,064.95
Мөнгөн хөрөнгийн эцсийн үлдэгдэл	1,496.81
УУЛ, УУРХАЙН САЙД	-
I. НИЙТ ЗАРЛАГА БА ЦЭВЭР ЗӨЭЛИЙН ДҮН	12.56
II. НИЙТ ЗАРЛАГЫН ДҮН	12.56
IV. УРСГАЛ ЗАРДЛЫН ДҮН	12.56
Бараа, үйлчилгээний зардал	12.56
Цалин хөлс болон нэмэгдэл урамшил	11.32
Үндсэн цалин	11.32
Ажил олгогчоос нийгмийн даатгалд төлөх шимтгэл	1.24
Тэтгэвэр, тэтгэмжийн даатгалын шимтгэл	1.13
Тэтгэврийн даатгал	0.79
Тэтгэмжийн даатгал	0.09
ҮОМШӨ ний даатгал	0.23
Ажилгүйдлийн даатгал	0.02
Эрүүл мэндийн даатгалын хураамж	0.11
Байгууллага төлөх ЭМД ийн хураамж	0.11
ЗАРДЛЫГ САНХҮҮЖҮҮЛЭХ ЭХ ҮҮСВЭР	12.72
Төсвийн жилийн явцад УИХаас соёрхон баталсан ЗГ хоорондын гэрээ болон ОУбайгуулл	12.56
Төсвийн байгууллагын үндсэн үйл ажиллагааны хүрээнд бий болсон нэмэлт орлого	0.16
Мөнгөн хөрөнгийн эцсийн үлдэгдэл	0.16
ҮЙЛДВЭР, ХӨДӨӨ АЖ АХУЙН САЙД	-
I. НИЙТ ЗАРЛАГА БА ЦЭВЭР ЗӨЭЛИЙН ДҮН	14,824.65
II. НИЙТ ЗАРЛАГЫН ДҮН	14,824.65
IV. УРСГАЛ ЗАРДЛЫН ДҮН	14,627.50
Бараа, үйлчилгээний зардал	14,624.32
Цалин хөлс болон нэмэгдэл урамшил	51.06
Үндсэн цалин	19.39
Нэмэгдэл, урамшил	23.29
Гэрээт ажилчдын цалин	6.50
Унаа хоолны хөнгөлөлт	1.88
Ажил олгогчоос нийгмийн даатгалд төлөх шимтгэл	4.14
Тэтгэвэр, тэтгэмжийн даатгалын шимтгэл	4.14
Тэтгэврийн даатгал	4.14
БАРАА ҮЙЛЧИЛГЭЭНИЙ УРСГАЛ ЗАРДАЛ	14,569.12
Тогтмол зардал	10.00
Түлш, халаалт	10.00
Бараа, үйлчилгээний бусад зардал	14,559.12

Бичиг хэрэг	16.27
Тээвэр (шатахуун)	100.59
Шуудан холбоо	2.33
Дотоод албан томилолт	167.27
Гадаад томилолт /арга хэмжээ/	24.42
Ном хэвлэл авах	18.39
Сургалт, семинарын зардал	49.42
Эд хогшил худалдан авах	62.96
Багаж хэрэгсэл	34.70
Бага үнэтэй, түргэн элэгдэх зүйлс	28.25
Нормын хувцас зөөлөн эдлэл	26.77
Хоол	12.24
Эм	126.95
Урсгал засвар	41.28
Төлбөр хураамж болон бусад зардал	245.00
Байрны түрээсийн зардал	5.61
Төвлөрсөн арга хэмжээ	2,418.18
Урьд оны төсвийн хэмнэлтийн зарцуулалт	1.76
Төвлөрсөн төсвийн хуваарилагдаагүй зардал	84.79
Орон нутгийн хувиарлагдаагүй зардал	327.54
Шагнал, тэтгэмжийн зардал	20.37
Маягт хэвлэх зардал	0.25
Бусад зардал	306.92
Ургамал хамгааллын зардал	519.51
Мал аж ахуйн үржлийн зардал	297.36
Сургалт, хурал, зөвлөгөөний зардал	20.92
Хичээл, үйлдвэрлэлийн дадлага, сургуулилт	7.63
Сургалт, семинар зохион байгуулах зардал	13.29
Эрсдэлийн сан	2.22
Малын вакцины зардал	476.09
Мал эмнэлгийн үйлчилгээний зардал	9,276.51
Бусдаар гүйцэтгүүлсэн ажил, үйлчилгээний хөлс, төлбөр хураамж	41.79
Төрийн өмнөөс гүйцэтгүүлсэн ажил үйлчилгээ	41.79
Тээврийн хэрэгслийн даатгал	0.00
Мэдээлэл сурталчилгааны зардал	48.14
Бусад зардал	144.81
Татаас ба урсгал шилжүүлэг	3.18
Өрх гэрт олгох шилжүүлэг	3.18
Ажил олгогчоос олгох тэтгэмж, нэг удаагийн урамшуулал, дэмжлэг	3.18
Орон байраар хангах, орон сууцны дэмжлэг (хувь хүмүүст олгох)	1.28
Нэг удаагийн буцалтгүй тусламж	1.89
ХӨРӨНГИЙН ЗАРДАЛ	197.16
1. Дотоод хөрөнгө оруулалт	197.06
Хөрөнгө оруулалт :Төсвийн хөрөнгөөр санхүүжих	197.06
2. Улсын нөөцийн эх үүсвэр нэмэгдүүлэх	0.10
Өвс-тэжээлийн нөөц	0.10
ЗАРДЛЫГ САНХҮҮЖҮҮЛЭХ ЭХ ҮҮСВЭР	15,371.27
Төсвийн жилийн явцад УИХаас соёрхон баталсан ЗГ хоорондын гэрээ болон ОУбайгуулл	163.65
ЗГНХ, Засаг даргын нөөц хөрөнгө түүнтэй адилтгах ангилагдаагүй нөөц хөрөнгөнөөс	4,321.70
Дээд шатны төсвийн захирагчаас төсөвт тусгагдсан төсвөөс доод шатны төсвийн захи	9,847.72
Төсвийн байгууллагын үндсэн үйл ажиллагааны хүрээнд бий болсон нэмэлт орлого	1,038.21
Мөнгөн хөрөнгийн эцсийн үлдэгдэл	546.62
ХӨДӨЛМӨРИЙН САЙД	-
I. НИЙТ ЗАРЛАГА БА ЦЭВЭР ЗЭЭЛИЙН ДҮН	23,581.77
II. НИЙТ ЗАРЛАГЫН ДҮН	23,581.77
IV. УРСГАЛ ЗАРДЛЫН ДҮН	23,581.77
Бараа, үйлчилгээний зардал	19,172.09
Цалин хөлс болон нэмэгдэл урамшил	1,707.49
Үндсэн цалин	1,432.34
Гэрээт ажилчдын цалин	275.15
Ажил олгогчоос нийгмийн даатгалд төлөх шимтгэл	316.37
Тэтгэвэр, тэтгэмжийн даатгалын шимтгэл	281.27
Тэтгэврийн даатгал	233.38
Тэтгэмжийн даатгал	14.26
ҮОМШӨ ний даатгал	27.21

Ажилгүйдлийн даатгал	6.41
Эрүүл мэндийн даатгалын хураамж	35.11
Байгууллага төлөх ЭМД ийн хураамж	35.11
БАРАА ҮЙЛЧИЛГЭЭНИЙ УРСГАЛ ЗАРДАЛ	17,148.22
Тогтмол зардал	15.92
Гэрэл цахилгаан	2.42
Түлш, халаалт	13.50
Бараа, үйлчилгээний бусад зардал	17,132.31
Бичиг хэрэг	185.17
Тээвэр (шатахуун)	246.29
Шуудан холбоо	2.14
Дотоод албан томилолт	51.90
Ном хэвлэл авах	29.17
Эд хогшил худалдан авах	498.56
Багаж хэрэгсэл	188.75
Тавилга	89.19
Бага үнэтэй, түргэн элэгдэх зүйлс	219.85
Програм хангамж	0.77
Нормын хувцас зөөлөн эдлэл	210.72
Хоол	464.01
Эм	0.05
Урсгал засвар	333.50
Төлбөр хураамж болон бусад зардал	67.27
Биеийн тамирын уралдаан тэмцээн	47.38
Байрны түрээсийн зардал	40.02
Төвлөрсөн арга хэмжээ	450.39
Урьд оны төсвийн хэмнэлтийн зарцуулалт	203.08
Засгийн газрын нөөц хөрөнгө	192.51
Төвлөрсөн төсвийн хуваарилагдаагүй зардал	11,873.02
Сургалт, хурал, зөвлөгөөний зардал	1,582.07
Хичээл, үйлдвэрлэлийн дадлага, сургуулилт	1,438.48
Төрийн албан хаагчдыг мэргэжил дээшлүүлэх, мэргэшүүлэх зардал	3.40
Сургалт, семинар зохион байгуулах зардал	140.18
Бусдаар гүйцэтгүүлсэн ажил, үйлчилгээний хөлс, төлбөр хураамж	491.18
Эрдэм, шинжилгээ, судалгааны ажлын хөлс	491.18
Бусад зардал	163.87
Татаас ба урсгал шилжүүлэг	4,409.68
Татаас	1,309.00
Бусад татаас, шижүүлэг	1,309.00
Өрх гэрт олгох шилжүүлэг	1.77
Ажил олгогчоос олгох тэтгэмж, нэг удаагийн урамшуулал, дэмжлэг	1.77
Шагнал, урамшил	1.77
Хүн амын тодорхой бүлэгт үзүүлэх дэмжлэг	3,098.92
Суралцагсадад олгох амьжиргааны тэтгэлэг	3,098.92
ЗАРДЛЫГ САНХҮҮЖҮҮЛЭХ ЭХ ҮҮСВЭР	23,757.25
Төрийн болон орон нутгийн өмчит бус этгээдээс авсан хандив тусламж	10,893.09
ЗГНХ, Засаг даргын нөөц хөрөнгө түүнтэй адилтгах ангилагдаагүй нөөц хөрөнгөнөөс	207.24
Дээд шатны төсвийн захирагчаас төсөвт тусгагдсан төсвөөс доод шатны төсвийн захи	9,300.85
Төсвийн урамшуулал	203.08
Төсвийн байгууллагын үндсэн үйл ажиллагааны хүрээнд бий болсон нэмэлт орлого	3,152.99
Мөнгөн хөрөнгийн эцсийн үлдэгдэл	175.48
ХҮН АМЫН ХӨГЖИЛ, НИЙГМИЙН ХАМГААЛЛЫН САЙД	**-**
I. НИЙТ ЗАРЛАГА БА ЦЭВЭР ЗЭЭЛИЙН ДҮН	2,048.00
II. НИЙТ ЗАРЛАГЫН ДҮН	2,048.00
IV. УРСГАЛ ЗАРДЛЫН ДҮН	2,048.00
Бараа, үйлчилгээний зардал	2,011.73
Цалин хөлс болон нэмэгдэл урамшил	172.22
Үндсэн цалин	96.86
Нэмэгдэл, урамшил	38.64
Гэрээт ажилчдын цалин	36.72
Ажил олгогчоос нийгмийн даатгалд төлөх шимтгэл	17.70
Тэтгэвэр, тэтгэмжийн даатгалын шимтгэл	17.22
Тэтгэврийн даатгал	9.65
Тэтгэмжийн даатгал	7.57
Эрүүл мэндийн даатгалын хураамж	0.48

Байгууллага төлөх ЭМД ийн хураамж	0.48
БАРАА ҮЙЛЧИЛГЭЭНИЙ УРСГАЛ ЗАРДАЛ	1,821.81
Тогтмол зардал	4.52
Гэрэл цахилгаан	0.36
Түлш, халаалт	3.82
Цэвэр, бохир ус	0.34
Бараа, үйлчилгээний бусад зардал	1,817.29
Бичиг хэрэг	45.78
Тээвэр (шатахуун)	64.00
Шуудан холбоо	1.28
Дотоод албан томилолт	88.19
Хичээл үйлдвэрлэлийн дадлага хийх	13.05
Сургалт, семинарын зардал	11.24
Эд хогшил худалдан авах	64.71
Багаж хэрэгсэл	41.87
Тавилга	15.68
Бага үнэтэй, түргэн элэгдэх зүйлс	7.16
Нормын хувцас зөөлөн эдлэл	3.82
Хоол	174.13
Эм	0.26
Урсгал засвар	48.28
Төлбөр хураамж болон бусад зардал	126.60
Гадаад зочны зардал	7.22
Байрны түрээсийн зардал	4.48
Урьд оны төсвийн хэмнэлтийн зарцуулалт	189.94
Засгийн газрын нөөц хөрөнгө	503.00
Төвлөрсөн төсвийн хуваарилагдаагүй зардал	440.61
Орон нутгийн хувиарлагдаагүй зардал	9.48
Баяр наадмын зардал	5.37
Шагнал, тэтгэмжийн зардал	4.10
Урьд оны өр	11.11
Бусдаар гүйцэтгүүлсэн ажил, үйлчилгээний хөлс, төлбөр хураамж	0.16
Аудит, баталгаажуулалт зэрэглэл тогтоох үйлчилгээний хөлс (гадаад)	0.16
Бусад зардал	9.97
Татаас ба урсгал шилжүүлэг	36.27
Өрх гэрт олгох шилжүүлэг	28.89
Нийгмийн халамжийн зардал	11.89
Хоол тэжээлийн тусламж, дэмжлэг	11.89
Нэг удаагийн тэтгэмж урамшуулал	17.00
Хүн амын тодорхой бүлэгт үзүүлэх дэмжлэг	7.38
Сургалтын төлбөрийн буцалтгүй тусламж	7.38
ЗАРДЛЫГ САНХҮҮЖҮҮЛЭХ ЭХ ҮҮСВЭР	2,137.99
Төрийн болон орон нутгийн өмчит бус этгээдээс авсан хандив тусламж	905.23
ЗГНХ, Засаг даргын нөөц хөрөнгө түүнтэй адилтгах ангилагдаагүй нөөц хөрөнгөөс	604.40
Дээд шатны төсвийн захирагчаас төсөвт тусгагдсан төсвөөс доод шатны төсвийн захи	285.04
Төсвийн урамшуулал	191.36
Төсвийн байгууллагын үндсэн үйл ажиллагааны хүрээнд бий болсон нэмэлт орлого	151.96
Мөнгөн хөрөнгийн эцсийн үлдэгдэл	89.99
ЭДИЙН ЗАСГИЙН ХӨГЖЛИЙН САЙД	-
I. НИЙТ ЗАРЛАГА БА ЦЭВЭР ЗЭЭЛИЙН ДҮН	350.46
II. НИЙТ ЗАРЛАГЫН ДҮН	350.46
IV. УРСГАЛ ЗАРДЛЫН ДҮН	350.46
Бараа, үйлчилгээний зардал	344.06
Цалин хөлс болон нэмэгдэл урамшил	14.50
Үндсэн цалин	14.50
Ажил олгогчоос нийгмийн даатгалд төлөх шимтгэл	1.59
Тэтгэвэр, тэтгэмжийн даатгалын шимтгэл	1.59
Тэтгэврийн даатгал	1.59
БАРАА ҮЙЛЧИЛГЭЭНИЙ УРСГАЛ ЗАРДАЛ	327.97
Бараа, үйлчилгээний бусад зардал	327.97
Бичиг хэрэг	4.25
Төлбөр хураамж болон бусад зардал	210.96
Гадаад зочны зардал	1.34
Орон нутгийн хувиарлагдаагүй зардал	79.95
Маягт хэвлэх зардал	62.08

Бусад зардал	17.87
Мэдээлэл сурталчилгааны зардал	31.45
Татаас ба урсгал шилжүүлэг	6.40
Өрх гэрт олгох шилжүүлэг	6.40
Ажил олгогчоос олгох тэтгэмж, нэг удаагийн урамшуулал, дэмжлэг	6.40
Шагнал, урамшил	6.40
ЗАРДЛЫГ САНХҮҮЖҮҮЛЭХ ЭХ ҮҮСВЭР	351.01
Төсвийн байгууллагын үндсэн үйл ажиллагааны хүрээнд бий болсон нэмэлт орлого	351.01
Мөнгөн хөрөнгийн эцсийн үлдэгдэл	0.55
ЭРЧИМ ХҮЧНИЙ САЙД	-
I. НИЙТ ЗАРЛАГА БА ЦЭВЭР ЗӨЭЛИЙН ДҮН	896.62
II. НИЙТ ЗАРЛАГЫН ДҮН	896.62
IV. УРСГАЛ ЗАРДЛЫН ДҮН	896.62
Бараа, үйлчилгээний зардал	896.62
Цалин хөлс болон нэмэгдэл урамшил	11.28
Үндсэн цалин	11.28
Ажил олгогчоос нийгмийн даатгалд төлөх шимтгэл	1.24
Тэтгэвэр, тэтгэмжийн даатгалын шимтгэл	1.24
Тэтгэврийн даатгал	1.24
БАРАА ҮЙЛЧИЛГЭЭНИЙ УРСГАЛ ЗАРДАЛ	884.09
Бараа, үйлчилгээний бусад зардал	884.09
Урьд оны төсвийн хэмнэлтийн зарцуулалт	30.09
Засгийн газрын нөөц хөрөнгө	854.00
ЗАРДЛЫГ САНХҮҮЖҮҮЛЭХ ЭХ ҮҮСВЭР	896.62
ЗГНХ, Засаг даргын нөөц хөрөнгө түүнтэй адилтгах ангилагдаагүй нөөц хөрөнгөнөөс	854.00
Дээд шатны төсвийн захирагчаас төсөвт тусгагдсан төсвөөс доод шатны төсвийн захи	12.53
Төсвийн урамшуулал	30.09
МОНГОЛ УЛСЫН ЕРӨНХИЙЛӨГЧИЙН ТАМГЫН ГАЗРЫН ДАРГА	-
I. НИЙТ ЗАРЛАГА БА ЦЭВЭР ЗӨЭЛИЙН ДҮН	8.37
II. НИЙТ ЗАРЛАГЫН ДҮН	8.37
IV. УРСГАЛ ЗАРДЛЫН ДҮН	8.37
Бараа, үйлчилгээний зардал	8.37
Цалин хөлс болон нэмэгдэл урамшил	7.50
Үндсэн цалин	7.50
Ажил олгогчоос нийгмийн даатгалд төлөх шимтгэл	0.87
Тэтгэвэр, тэтгэмжийн даатгалын шимтгэл	0.87
Тэтгэврийн даатгал	0.87
ЗАРДЛЫГ САНХҮҮЖҮҮЛЭХ ЭХ ҮҮСВЭР	8.37
Төсвийн байгууллагын үндсэн үйл ажиллагааны хүрээнд бий болсон нэмэлт орлого	8.37

2013 ОНЫ ОРОН НУТГИЙН ТӨСВИЙН ОРЛОГО, ЗАРЛАГА, ТАТААСЫН ТОВЧОО

Хавсралт № .16.

/сая төгрөгөөр/

№	Аймгийн нэр	Нийт орлого		Нийт зарлага		ОН-ийн төсөвт орсон орлого		Төсөвт байгууллагуудын орлого		ОНХС-ийн шилжүүлэг		Тусгай зориулалтын шилжүүлэг		Татаас		УТ-т төвлөрүүлэх шилжүүлэг		ОН-ийн харилцах дансны эхний үлдэгдлээс	
		Төл	Гүйц	Төл	Гүйц	Төл	Гүйц	Төл	Гүйц	Төл	Гүйц	Төл	Гүйц	Төл	Гүйц	Төл	Гүйц	Төл	Гүйц
1	Архангай	5,373.9	6,089.1	57,898.3	54,979.2	5,258.0	5,861.7	115.9	227.3	8,704.1	8,123.5	31,011.6	30,791.7	11,789.5	11,789.5	0.0	0.0	1,019.3	0.0
2	Баян-Өлгий	5,342.5	5,832.9	63,657.3	62,378.3	5,249.2	5,703.9	93.2	128.9	7,646.6	7,063.2	38,041.7	37,912.0	12,366.4	12,366.4	0.0	0.0	260.1	0.0
3	Баянхонгор	6,142.5	6,488.6	59,385.7	57,442.3	5,354.3	5,632.2	788.1	856.4	10,176.2	9,605.8	30,269.3	29,823.5	12,188.9	12,188.9	0.0	0.0	608.7	0.0
4	Булган	18,474.0	17,485.0	51,360.8	44,275.4	18,303.7	17,138.9	170.3	346.1	7,353.9	6,482.8	21,357.5	21,109.7	2,472.7	2,472.7	0.0	0.0	1,702.8	0.0
5	Говь-Алтай	5,205.3	5,785.2	52,463.2	46,746.4	5,112.3	5,646.3	93.0	138.9	9,959.8	8,504.3	26,094.1	25,821.9	9,228.9	9,228.9	0.0	0.0	1,975.0	0.0
6	Дорноговь	14,518.1	15,200.5	43,746.2	43,097.9	14,392.9	14,878.8	125.2	321.7	8,130.4	7,616.5	19,387.4	18,989.3	0.0	0.0	0.0	0.0	1,710.4	0.0
7	Дорнод	10,678.6	12,187.8	50,173.6	46,328.8	10,614.5	12,080.0	64.1	107.8	8,907.9	7,804.4	23,847.9	23,418.4	6,256.2	6,256.2	0.0	0.0	483.0	0.0
8	Дундговь	3,511.1	3,959.4	37,338.3	32,503.5	3,374.4	3,732.6	136.7	226.8	8,023.4	7,187.7	17,891.2	17,821.1	7,210.8	7,210.8	0.0	0.0	701.9	0.0
9	Завхан	5,903.7	6,699.9	54,117.8	53,441.8	5,654.8	6,321.2	248.9	378.6	8,218.4	7,857.5	29,058.2	29,096.0	10,887.5	10,887.5	0.0	0.0	50.0	0.0
10	Өвөрхангай	7,449.7	8,094.7	65,682.7	62,600.4	6,915.9	7,244.8	533.8	850.0	9,586.1	8,330.3	35,387.6	35,332.9	12,976.2	12,976.2	0.0	0.0	283.1	0.0
11	Өмнөговь	65,053.9	73,396.3	83,444.1	67,039.0	65,001.3	73,312.4	52.6	83.8	9,738.0	8,317.5	21,427.2	20,800.4	0.0	0.0	6,865.3	6,865.3	391.4	0.0
12	Сүхбаатар	8,627.4	9,920.4	45,287.7	44,242.9	6,677.0	7,968.8	1,950.4	1,951.6	8,396.9	8,364.6	21,045.3	20,892.7	6,944.0	6,944.0	0.0	0.0	274.1	0.0
13	Сэлэнгэ	18,467.1	16,056.7	64,253.2	61,836.6	18,230.8	15,428.7	236.3	628.1	7,174.2	6,666.9	35,074.5	34,497.2	3,537.3	3,537.3	0.0	0.0	0.0	0.0
14	Төв	11,845.2	13,449.3	63,010.3	61,002.6	10,517.7	11,180.5	1,327.5	2,268.8	7,621.7	6,924.1	32,626.8	32,291.8	9,207.2	9,207.2	0.0	0.0	1,709.4	0.0
15	Увс	5,381.0	6,287.4	57,838.2	56,276.7	5,251.2	5,997.4	129.7	290.0	8,095.2	7,517.7	32,779.9	32,314.1	10,894.4	10,894.4	0.0	0.0	687.7	0.0
16	Ховд	8,127.7	8,184.6	58,334.8	55,829.0	7,932.5	7,962.3	195.2	222.2	8,792.9	7,910.8	31,280.5	31,230.9	9,237.4	9,237.4	0.0	0.0	896.4	0.0
17	Хөвсгөл	7,394.5	8,773.2	81,607.7	77,783.8	7,106.1	8,498.3	288.4	274.9	9,358.1	8,161.8	45,203.3	44,989.2	18,340.4	18,340.4	0.0	0.0	1,311.4	0.0
18	Хэнтий	7,991.2	9,187.5	52,698.6	50,969.0	6,795.8	7,245.4	1,195.4	1,942.2	8,332.4	8,262.5	26,226.1	26,046.2	9,116.6	9,116.6	0.0	0.0	1,032.4	0.0
19	Дархан-Уул	15,848.0	16,532.0	50,433.9	47,228.6	15,330.0	15,997.1	518.0	534.9	6,915.5	6,543.6	25,329.0	25,168.2	1,829.9	1,829.9	0.0	0.0	511.4	0.0
20	Улаанбаатар	459,975.7	483,253.5	851,458.0	681,621.3	447,891.1	466,407.4	12,084.6	16,846.0	35,030.6	27,766.3	216,690.0	215,272.6	0.0	0.0	15,382.1	15,382.1	91,234.5	0.0
21	Орхон	40,228.2	38,858.8	70,701.6	47,020.4	40,109.8	38,426.9	118.4	431.9	7,511.1	7,015.3	24,031.1	23,806.9	0.0	0.0	2,000.0	2,000.0	931.1	0.0
22	Говь-Сүмбэр	3,841.1	4,131.4	16,909.3	15,227.4	3,635.8	3,935.0	205.3	196.4	5,940.4	5,438.2	5,953.0	5,920.2	517.3	517.3	0.0	0.0	657.5	0.0
ДҮН		**735,380.4**	**775,854.2**	**2,031,801.3**	**1,769,871.4**	**714,709.1**	**746,600.7**	**20,671.3**	**29,253.5**	**209,613.8**	**187,465.4**	**790,013.3**	**783,346.8**	**155,001.6**	**155,001.6**	**24,247.4**	**24,247.4**	**108,431.6**	**0.0**

ОРОН НУТГИЙН ТӨСВИЙН 2013 ОНЫ ОРЛОГЫН ГҮЙЦЭТГЭЛ

Хавсралт № .17.

/сая төгрөгөөр/

	Архангай		Баян-Өлгий		Баянхонгор		Булган	
	Төлөв	Гүйц	Төлөв	Гүйц	Төлөв	Гүйц	Төлөв	Гүйц
НИЙТ ОРЛОГО БА ТУСЛАМЖИЙН ДҮН	**56,879.0**	**56,793.8**	**63,397.2**	**63,174.4**	**58,777.0**	**58,106.9**	**49,658.0**	**47,550.3**
НИЙТ ОРЛОГО	**5,373.9**	**6,089.1**	**5,342.5**	**5,832.9**	**6,142.5**	**6,488.6**	**18,474.0**	**17,485.0**
А. УРСГАЛ ОРЛОГО	**5,318.9**	**6,031.1**	**5,257.5**	**5,712.7**	**6,142.5**	**6,488.6**	**18,409.0**	**17,463.4**
I. ТАТВАРЫН ОРЛОГО	**4,612.5**	**5,135.8**	**4,793.3**	**5,130.4**	**4,830.0**	**5,073.7**	**17,653.3**	**16,507.0**
1. Орлогын албан татвар	**3,450.2**	**3,731.6**	**4,115.3**	**4,343.3**	**3,818.4**	**3,951.7**	**3,107.6**	**3,250.6**
1.1. хүн амын орлогын албан татвар	**3,450.2**	**3,731.6**	**4,115.3**	**4,343.3**	**3,818.4**	**3,951.7**	**3,107.6**	**3,250.6**
1.1. Цалин хөлсний орлогын албан татвар	3,532.2	3,547.6	4,429.5	4,521.3	3,800.0	3,802.1	3,022.7	3,139.8
1.2. ХАОАТ-ын буцаалт	-439.9	-439.9	-577.1	-577.5	-382.7	-379.0	-325.2	-325.2
1.3. Хувираа аж ахуй эрхлэгчдийн орлогын тат	250.0	500.6	197.5	192.9	226.3	316.0	83.4	137.9
1.4. Хөрөнгө орлого	0.0	0.0	0.0	0.0	0.0	0.0	0.0	0.0
1.5. Хөрөнгө худалдсаны орлогын албан татва	98.0	110.4	0.0	0.0	114.6	114.6	0.0	0.0
1.6. Мал бүхий иргэний орлогын татвар	0.0	0.0	0.0	0.0	0.0	0.0	0.0	0.0
1.7. Шинжлэх ухаан, утга зохиол, урлагын бүтэ	0.0	0.0	1.3	0.8	0.0	0.0	0.0	0.0
1.8. Урлагийн тоглолт, спортын тэмцээний ша	0.0	0.0	0.0	0.0	0.0	0.0	0.0	0.0
1.9. Бусад	0.0	0.0	0.0	0.0	0.0	0.0	300.3	264.0
1.10. Орлогыг тодорхойлох болмжгүй иргэний т	10.0	12.8	64.1	205.8	60.2	98.1	26.4	34.1
2. Өмчийн татвар	**174.1**	**187.6**	**76.2**	**112.9**	**122.0**	**135.7**	**141.1**	**178.4**
2.1. Үл хөдлөх хөрөнгийн албан татвар	165.0	177.5	69.0	105.9	117.0	129.2	133.9	170.2
2.2. Бууны албан татвар	9.1	10.1	7.2	7.0	5.0	6.5	7.2	8.2
3. Дотоодын бараа, үйлчилгээний татвар	**260.0**	**312.9**	**205.0**	**218.2**	**265.0**	**308.9**	**235.5**	**224.4**
3.1. **Тусгай зориулалтын орлого**	**260.0**	**312.9**	**205.0**	**218.2**	**265.0**	**308.9**	**235.5**	**224.4**
3.1. автотээврийн болон өөрөө явагч хэрэгсли	260.0	312.9	205.0	218.2	265.0	308.9	235.5	224.4
4. Бусад татвар	**728.1**	**903.8**	**396.8**	**455.9**	**624.5**	**677.3**	**14,169.1**	**12,853.6**
4.1. улсын тэмдэгтийн хураамж	120.0	251.0	195.5	242.1	144.0	130.0	91.0	110.0
4.2. ашигт малтмалын нөөц ашигласны төлбөр	0.0	0.0	0.0	5.3	0.0	0.0	0.0	0.0
4.3. газрын төлбөр	148.0	149.2	106.8	134.7	181.3	255.9	310.0	250.3
4.4. Түгээмэл тархацтай ашигт малтмал ашигласнь	42.0	42.4	12.3	21.7	5.0	21.7	21.4	28.9
4.5. Бусад татвар хураамж	0.0	0.0	0.0	0.0	0.0	0.0	379.8	396.1
4.6. Хог хаягдлын үйлчилгээний хураамж	55.0	62.2	8.5	0.0	100.0	102.6	46.7	40.2
4.7. Байгалын нөөц ашигласны төлбөр	363.1	399.0	73.7	52.1	194.2	167.0	13,320.3	12,028.1
7.1. Байгалийн ургамлын нөөц ашигласны төл	0.0	0.0	0.0	2.0	0.0	0.0	0.5	0.5
7.2. Ус, рашааны нөөц ашигласны төлбөр	100.0	118.6	2.9	9.2	188.2	166.7	13,001.1	11,673.1
7.3. Ойн нөөц ашигласны төлбөр	258.3	276.0	44.4	41.0	0.0	0.3	314.6	350.4
7.4. Ан амьтны нөөц ашигласны төлбөр	4.9	4.4	26.3	0.0	6.0	0.0	4.0	4.1
II. ТАТВАРЫН БУС ОРЛОГО	**706.4**	**895.2**	**464.2**	**582.4**	**1,312.5**	**1,415.0**	**755.6**	**956.4**
1. хувьцааны ногдол ашиг	0.5	1.1	0.0	0.0	0.0	0.0	16.6	21.6
2. хүү, торгуулийн орлого	180.0	181.1	60.2	111.3	524.4	558.6	259.4	287.2
3. түрээсийн орлого	0.0	0.0	0.0	0.0	0.0	0.0	16.8	32.2
4. төсөвт газрын өөрийн орлого	115.9	227.3	93.2	128.9	788.1	856.4	170.3	346.1
5. бусад нэр заагдаагүй орлого	355.0	427.5	310.8	342.2	0.0	0.0	292.7	269.3
6. өмч хувьчлалын орлого	55.0	58.2	0.0	0.0	0.0	0.0	0.0	0.0
Б. ХӨРӨНГИЙН ОРЛОГО	**55.0**	**58.0**	**85.0**	**120.1**	**0.0**	**0.0**	**65.0**	**21.6**
хөрөнгө худалдсаны орлого	55.0	58.0	85.0	120.1	0.0	0.0	65.0	21.6
В. ТУСЛАМЖИЙН ОРЛОГО	**51,505.1**	**50,704.7**	**58,054.7**	**57,341.5**	**52,634.5**	**51,618.2**	**31,184.0**	**30,065.2**
1. Гадаад улс орноос үзүүлэх тусламжийн орлого	0.0	0.0	0.0	0.0	0.0	0.0	0.0	0.0
2. Засгийн газрын бус дотоодын байгууллагаас үзүүлэх т	0.0	0.0	0.0	0.0	0.0	0.0	0.0	0.0
3. Улсын төсвөөс авсан санхүүгийн дэмжлэг	11,789.5	11,789.5	12,366.4	12,366.4	12,188.9	12,188.9	2,472.7	2,472.7
4. ОНХНСангий шилжүүлэг	8,704.1	8,123.5	7,646.6	7,063.2	10,176.2	9,605.8	7,353.9	6,482.8
5. Тусгай зориулалтын шилжүүлэг	31,011.6	30,791.7	38,041.7	37,912.0	30,269.3	29,823.5	21,357.5	21,109.7

/сая төгрөгөөр/

	Говь-Алтай		Дорноговь		Дорнод		Дундговь	
	Төлөв	Гүйц	Төлөв	Гүйц	Төлөв	Гүйц	Төлөв	Гүйц
НИЙТ ОРЛОГО БА ТУСЛАМЖИЙН ДҮН	**50,488.2**	**49,340.4**	**42,035.9**	**41,806.3**	**49,690.6**	**49,666.9**	**36,636.5**	**36,178.9**
НИЙТ ОРЛОГО	**5,205.3**	**5,785.2**	**14,518.1**	**15,200.5**	**10,678.6**	**12,187.8**	**3,511.1**	**3,959.4**
А. УРСГАЛ ОРЛОГО	**5,205.3**	**5,785.2**	**14,485.5**	**15,148.6**	**10,283.5**	**11,773.5**	**3,307.1**	**3,772.3**
I. ТАТВАРЫН ОРЛОГО	**4,294.4**	**4,863.8**	**12,927.5**	**13,106.2**	**7,855.0**	**8,984.2**	**2,950.4**	**3,196.4**
1. Орлогын албан татвар	**3,532.0**	**3,937.6**	**10,105.7**	**10,020.6**	**5,765.2**	**6,063.8**	**2,302.1**	**2,524.7**
1.1. хүн амын орлогын албан татвар	**3,532.0**	**3,937.6**	**10,105.7**	**10,020.6**	**5,765.2**	**6,063.8**	**2,302.1**	**2,524.7**
1.1. Цалин хөлсний орлогын албан татвар	3,618.2	3,851.5	8,236.0	8,112.7	5,704.1	5,727.1	2,272.1	2,392.4
1.2. ХАОАТ-ын буцаалт	-350.0	-340.2	-732.2	-732.1	-650.0	-569.4	-235.0	-235.0
1.3. Хувираа аж ахуй эрхлэгчдийн орлогын тат	68.1	142.4	255.1	204.8	57.3	94.0	0.0	0.0
1.4. Хөрөнгө орлого	0.0	0.0	0.0	0.0	0.0	0.0	0.0	0.0
1.5. Хөрөнгө худалдсаны орлогын албан татва	132.0	175.5	186.8	227.8	110.1	0.6	0.0	0.0
1.6. Мал бүхий иргэний орлогын татвар	0.0	1.3	0.0	0.0	0.0	0.0	0.0	0.0
1.7. Шинжлэх ухаан, утга зохиол, урлагын бүтэ	0.0	0.0	0.0	0.0	0.0	0.0	0.0	0.0
1.8. Урлагийн тоглолт, спортын тэмцээний ша	0.0	0.0	0.0	0.0	0.0	0.0	0.0	0.0
1.9. Бусад	50.0	101.4	311.6	476.9	489.5	725.3	0.0	0.0
1.10. Орлогыг тодорхойлох болмжгүй иргэний т	13.8	5.7	1,848.4	1,730.6	54.3	86.2	265.0	367.3
2. Өмчийн татвар	**159.5**	**197.3**	**369.6**	**385.6**	**219.1**	**619.0**	**52.5**	**68.1**
2.1. Үл хөдлөх хөрөнгийн албан татвар	153.9	191.7	365.3	380.7	214.1	613.4	50.0	65.0
2.2. Бууны албан татвар	5.6	5.6	4.3	4.9	5.0	5.6	2.5	3.1
3. Дотоодын бараа, үйлчилгээний татвар	**226.8**	**245.2**	**530.2**	**586.8**	**255.0**	**222.6**	**182.1**	**219.6**
3.1. **Тусгай зориулалтын орлого**	**226.8**	**245.2**	**530.2**	**586.8**	**255.0**	**222.6**	**182.1**	**219.6**
3.1. автотээврийн болон өөрөө явагч хэрэгсли	226.8	245.2	530.2	586.8	255.0	222.6	182.1	219.6
4. Бусад татвар	**376.1**	**483.6**	**1,922.0**	**2,113.3**	**1,615.7**	**2,078.8**	**413.7**	**384.1**
4.1. улсын тэмдэгтийн хураамж	70.4	129.2	190.3	287.5	129.1	330.0	49.3	108.0
4.2. ашигт малтмалын нөөц ашигласны төлбөр	0.0	0.0	0.0	0.0	0.0	0.0	0.0	0.0
4.3. газрын төлбөр	79.1	83.0	445.0	458.0	251.1	243.7	190.0	147.9
4.4. Түгээмэл тархацтай ашигт малтмал ашигласнь	54.5	87.8	147.9	216.6	84.3	70.4	60.0	77.1
4.5. Бусад татвар хураамж	0.3	0.6	560.0	571.1	0.2	6.0	27.5	20.2
4.6. Хог хаягдлын үйлчилгээний хураамж	52.2	48.3	260.2	182.4	0.0	0.0	18.0	3.8
4.7. Байгалын нөөц ашигласны төлбөр	119.7	134.7	318.5	397.7	1,151.0	1,428.7	68.8	27.2
7.1. Байгалийн ургамлын нөөц ашигласны төл	0.0	0.2	0.0	0.0	0.0	0.1	0.0	0.0
7.2. Ус, рашааны нөөц ашигласны төлбөр	112.9	128.5	271.0	339.7	1,077.1	1,332.2	65.0	27.2
7.3. Ойн нөөц ашигласны төлбөр	5.6	5.9	0.0	0.0	73.6	96.4	0.0	0.0
7.4. Ан амьтны нөөц ашигласны төлбөр	1.2	0.0	47.6	58.0	0.3	0.1	3.8	0.0
II. ТАТВАРЫН БУС ОРЛОГО	**910.9**	**921.5**	**1,558.0**	**2,042.4**	**2,428.5**	**2,789.3**	**356.7**	**575.9**
1. хувьцааны ногдол ашиг	0.0	0.0	0.0	0.0	0.0	0.0	0.0	0.0
2. хүү, торгуулийн орлого	188.2	111.9	368.5	465.3	609.5	935.3	130.0	169.2
3. түрээсийн орлого	11.0	5.8	0.0	12.8	13.9	9.6	0.0	0.0
4. төсөвт газрын өөрийн орлого	93.0	138.9	125.2	321.7	64.1	107.8	136.7	226.8
5. бусад нэр заагдаагүй орлого	561.6	572.7	201.0	195.5	1,721.0	1,700.5	90.0	179.9
6. өмч хувьчлалын орлого	57.1	92.2	863.3	1,047.1	20.0	36.2	0.0	0.0
Б. ХӨРӨНГИЙН ОРЛОГО	**0.0**	**0.0**	**32.6**	**51.9**	**395.1**	**414.2**	**204.0**	**187.0**
хөрөнгө худалдсаны орлого	0.0	0.0	32.6	51.9	395.1	414.2	204.0	187.0
В. ТУСЛАМЖИЙН ОРЛОГО	**45,282.9**	**43,555.1**	**27,517.8**	**26,605.9**	**39,012.0**	**37,479.1**	**33,125.4**	**32,219.5**
1. Гадаад улс орноос үзүүлэх тусламжийн орлого	0.0	0.0	0.0	0.0	0.0	0.0	0.0	0.0
2. Засгийн газрын бус дотоодын байгууллагаас үзүүлэх т	0.0	0.0	0.0	0.0	0.0	0.0	0.0	0.0
3. Улсын төсвөөс авсан санхүүгийн дэмжлэг	9,228.9	9,228.9	0.0	0.0	6,256.2	6,256.2	7,210.8	7,210.8
4. ОНХНСангий шилжүүлэг	9,959.8	8,504.3	8,130.4	7,616.5	8,907.9	7,804.4	8,023.4	7,187.7
5. Тусгай зориулалтын шилжүүлэг	26,094.1	25,821.9	19,387.4	18,989.3	23,847.9	23,418.4	17,891.2	17,821.1

/сая төгрөгөөр/

	Завхан		Өвөрхангай		Өмнөговь		Сүхбаатар	
	Төлөв	Гүйц	Төлөв	Гүйц	Төлөв	Гүйц	Төлөв	Гүйц
НИЙТ ОРЛОГО БА ТУСЛАМЖИЙН ДҮН	**54,067.8**	**54,540.8**	**65,399.6**	**64,734.0**	**96,219.0**	**102,514.2**	**45,013.6**	**46,121.7**
НИЙТ ОРЛОГО	**5,903.7**	**6,699.9**	**7,449.7**	**8,094.7**	**65,053.9**	**73,396.3**	**8,627.4**	**9,920.4**
А. УРСГАЛ ОРЛОГО	**5,903.7**	**6,699.9**	**7,337.6**	**7,968.0**	**65,003.9**	**73,333.5**	**8,477.4**	**9,704.5**
I. ТАТВАРЫН ОРЛОГО	**5,297.9**	**5,526.0**	**6,245.9**	**6,278.4**	**50,768.9**	**58,994.9**	**5,064.8**	**5,619.2**
1. Орлогын албан татвар	**4,251.4**	**4,480.6**	**4,608.3**	**4,589.8**	**21,935.1**	**22,220.8**	**3,519.6**	**3,756.9**
1.1. хүн амын орлогын албан татвар	**4,251.4**	**4,480.6**	**4,608.3**	**4,589.8**	**21,935.1**	**22,220.8**	**3,519.6**	**3,756.9**
1.1. Цалин хөлсний орлогын албан татвар	4,073.3	4,329.8	4,753.4	4,806.6	21,843.8	22,042.8	3,380.0	3,413.0
1.2. ХАОАТ-ын буцаалт	-280.0	-357.2	-533.2	-533.2	-386.8	-386.8	-326.5	-326.5
1.3. Хувираа аж ахуй эрхлэгчдийн орлогын тат	343.5	255.8	132.7	101.1	232.9	251.8	2.6	9.0
1.4. Хөрөнгө орлого	0.0	0.0	0.0	0.0	0.0	0.0	0.0	0.0
1.5. Хөрөнгө худалдсаны орлогын албан татва	70.5	0.0	0.0	0.0	142.1	149.7	136.1	136.1
1.6. Мал бүхий иргэний орлогын татвар	0.0	9.2	0.0	0.0	0.1	0.2	0.0	0.0
1.7. Шинжлэх ухаан, утга зохиол, урлагын бүтэ	0.0	0.0	0.0	0.0	0.0	0.0	0.0	0.0
1.8. Урлагийн тоглолт, спортын тэмцээний ша	0.0	0.0	0.0	0.0	0.0	0.0	0.0	0.0
1.9. Бусад	23.6	172.4	0.0	0.0	0.0	0.0	290.4	420.3
1.10. Орлогыг тодорхойлох болмжгүй иргэний т	20.5	70.6	255.4	215.3	103.1	163.1	37.0	105.0
2. Өмчийн татвар	**111.7**	**110.8**	**178.0**	**204.0**	**3,980.5**	**9,494.1**	**403.0**	**429.9**
2.1. Үл хөдлөх хөрөнгийн албан татвар	104.8	103.9	173.0	198.2	3,975.9	9,489.6	400.0	426.7
2.2. Бууны албан татвар	6.9	6.9	5.0	5.9	4.6	4.6	3.0	3.2
3. Дотоодын бараа, үйлчилгээний татвар	**242.1**	**242.2**	**426.2**	**440.1**	**2,300.0**	**2,478.3**	**280.0**	**285.4**
3.1. **Тусгай зориулалтын орлого**	**242.1**	**242.2**	**426.2**	**440.1**	**2,300.0**	**2,478.3**	**280.0**	**285.4**
3.1. автотээврийн болон өөрөө явагч хэрэгсли	242.1	242.2	426.2	440.1	2,300.0	2,478.3	280.0	285.4
4. Бусад татвар	**692.8**	**692.4**	**1,033.3**	**1,044.5**	**22,553.3**	**24,801.6**	**862.2**	**1,146.9**
4.1. улсын тэмдэгтийн хураамж	113.2	109.8	178.0	199.7	578.3	610.3	98.1	176.4
4.2. ашигт малтмалын нөөц ашигласны төлбөр	0.0	0.0	0.0	0.0	0.0	0.0	56.0	56.0
4.3. газрын төлбөр	195.7	199.1	116.0	121.8	3,335.0	3,350.6	59.0	72.6
4.4. Түгээмэл тархацтай ашигт малтмал ашигласнь	29.6	29.0	76.1	79.0	2,594.2	2,500.0	31.9	81.2
4.5. Бусад татвар хураамж	0.0	0.0	0.0	0.0	0.0	0.0	0.5	0.1
4.6. Хог хаягдлын үйлчилгээний хураамж	79.7	82.7	149.1	96.7	0.0	1.4	0.0	0.0
4.7. Байгалын нөөц ашигласны төлбөр	274.5	271.9	514.2	547.3	16,045.8	18,339.3	616.8	760.6
7.1. Байгалийн ургамлын нөөц ашигласны төл	5.8	1.7	0.0	0.0	0.0	0.0	0.0	0.0
7.2. Ус, рашааны нөөц ашигласны төлбөр	77.9	78.9	409.8	433.4	16,035.9	18,332.8	610.8	754.9
7.3. Ойн нөөц ашигласны төлбөр	190.0	190.8	90.6	99.6	0.0	0.3	0.0	0.0
7.4. Ан амьтны нөөц ашигласны төлбөр	0.8	0.4	13.8	14.4	10.0	6.3	6.0	5.7
II. ТАТВАРЫН БУС ОРЛОГО	**605.8**	**1,173.9**	**1,091.6**	**1,689.5**	**14,235.0**	**14,338.5**	**3,412.6**	**4,085.4**
1. хувьцааны ногдол ашиг	0.0	0.0	0.0	0.0	7,799.3	7,799.3	0.0	0.0
2. хүү, торгуулийн орлого	71.0	71.0	557.8	763.8	6,051.2	6,002.0	442.9	368.2
3. түрээсийн орлого	0.0	0.0	0.0	0.0	8.2	58.9	16.0	15.7
4. төсөвт газрын өөрийн орлого	248.9	378.6	533.8	850.0	52.6	83.8	1,950.4	1,951.6
5. бусад нэр заагдаагүй орлого	285.9	724.2	0.0	75.8	323.7	394.5	1,003.4	1,749.9
6. өмч хувьчлалын орлого	0.0	0.0	0.0	0.0	0.0	0.0	0.0	0.0
Б. ХӨРӨНГИЙН ОРЛОГО	**0.0**	**0.0**	**112.1**	**126.8**	**50.0**	**62.8**	**150.0**	**215.8**
хөрөнгө худалдсаны орлого	0.0	0.0	112.1	126.8	50.0	62.8	150.0	215.8
В. ТУСЛАМЖИЙН ОРЛОГО	**48,164.1**	**47,841.0**	**57,949.9**	**56,639.3**	**31,165.1**	**29,117.9**	**36,386.2**	**36,201.3**
1. Гадаад улс орноос үзүүлэх тусламжийн орлого	0.0	0.0	0.0	0.0	0.0	0.0	0.0	0.0
2. Засгийн газрын бус дотоодын байгууллагаас үзүүлэх т	0.0	0.0	0.0	0.0	0.0	0.0	0.0	0.0
3. Улсын төсвөөс авсан санхүүгийн дэмжлэг	10,887.5	10,887.5	12,976.2	12,976.2	0.0	0.0	6,944.0	6,944.0
4. ОНХНСангий шилжүүлэг	8,218.4	7,857.5	9,586.1	8,330.3	9,738.0	8,317.5	8,396.9	8,364.6
5. Тусгай зориулалтын шилжүүлэг	29,058.2	29,096.0	35,387.6	35,332.9	21,427.2	20,800.4	21,045.3	20,892.7

/сая төгрөгөөр/

	Сэлэнгэ		Төв		Увс		Ховд	
	Төлөв	Гүйц	Төлөв	Гүйц	Төлөв	Гүйц	Төлөв	Гүйц
НИЙТ ОРЛОГО БА ТУСЛАМЖИЙН ДҮН	**64,253.2**	**60,755.7**	**61,300.9**	**61,872.5**	**57,150.5**	**57,016.1**	**57,438.4**	**56,563.6**
НИЙТ ОРЛОГО	**18,467.1**	**16,056.7**	**11,845.2**	**13,449.3**	**5,381.0**	**6,287.4**	**8,127.7**	**8,184.6**
А. УРСГАЛ ОРЛОГО	**18,437.1**	**15,892.6**	**11,834.9**	**13,448.1**	**5,301.0**	**5,977.9**	**8,057.7**	**8,177.4**
I. ТАТВАРЫН ОРЛОГО	**17,325.0**	**13,983.3**	**9,070.6**	**9,243.7**	**4,785.9**	**5,462.4**	**6,660.4**	**6,664.8**
1. Орлогын албан татвар	**9,057.4**	**8,532.8**	**5,423.1**	**5,390.5**	**3,982.3**	**4,465.0**	**5,248.3**	**5,286.5**
1.1. хүн амын орлогын албан татвар	**9,057.4**	**8,532.8**	**5,423.1**	**5,390.5**	**3,982.3**	**4,465.0**	**5,248.3**	**5,286.5**
1.1. Цалин хөлсний орлогын албан татвар	9,170.0	8,679.1	5,099.3	5,194.0	4,110.3	4,247.9	5,161.6	5,070.8
1.2. ХАОАТ-ын буцаалт	-920.0	-919.2	-355.5	-355.5	-450.0	-526.3	-470.8	-470.4
1.3. Хувираа аж ахуй эрхлэгчдийн орлогын тат	254.3	217.2	474.9	424.1	70.0	232.3	103.0	176.1
1.4. Хөрөнгө орлого	0.0	0.0	0.0	0.0	0.0	0.0	0.0	0.0
1.5. Хөрөнгө худалдсаны орлогын албан татва	259.8	266.1	0.0	0.0	60.0	115.0	123.0	123.0
1.6. Мал бүхий иргэний орлогын татвар	0.0	0.1	0.0	0.4	0.0	0.0	0.0	6.3
1.7. Шинжлэх ухаан, утга зохиол, урлагын бүтэ	0.0	0.0	0.0	0.0	0.0	0.0	0.0	0.0
1.8. Урлагийн тоглолт, спортын тэмцээний ша	0.0	0.0	0.0	0.0	0.0	0.0	0.0	0.0
1.9. Бусад	0.0	0.0	0.0	0.0	170.0	328.7	302.1	341.9
1.10. Орлогыг тодорхойлох болмжгүй иргэний т	293.3	289.5	204.4	127.6	22.0	67.4	29.5	38.8
2. Өмчийн татвар	**704.5**	**728.1**	**47.2**	**224.6**	**121.1**	**163.8**	**297.4**	**320.2**
2.1. Үл хөдлөх хөрөнгийн албан татвар	700.0	723.3	43.7	220.2	115.5	158.8	289.0	311.2
2.2. Бууны албан татвар	4.5	4.8	3.5	4.4	5.6	5.1	8.5	9.0
3. Дотоодын бараа, үйлчилгээний татвар	**490.0**	**518.3**	**245.0**	**256.9**	**180.0**	**216.1**	**310.1**	**320.5**
3.1. **Тусгай зориулалтын орлого**	**490.0**	**518.3**	**245.0**	**256.9**	**180.0**	**216.1**	**310.1**	**320.5**
3.1. автотээврийн болон өөрөө явагч хэрэгсли	490.0	518.3	245.0	256.9	180.0	216.1	310.1	320.5
4. Бусад татвар	**7,073.1**	**4,204.1**	**3,355.3**	**3,371.6**	**502.5**	**617.5**	**804.6**	**737.7**
4.1. улсын тэмдэгтийн хураамж	169.8	415.2	202.9	241.6	122.0	189.8	267.1	272.5
4.2. ашигт малтмалын нөөц ашигласны төлбөр	0.0	90.2	0.0	0.0	0.0	0.0	0.0	0.0
4.3. газрын төлбөр	420.0	459.9	935.0	1,084.3	100.0	109.6	126.8	124.4
4.4. Түгээмэл тархацтай ашигт малтмал ашигласнь	1,248.2	1,248.7	93.4	119.6	30.0	77.5	197.5	123.2
4.5. Бусад татвар хураамж	3,014.9	0.0	0.0	0.0	0.0	0.0	0.3	0.2
4.6. Хог хаягдлын үйлчилгээний хураамж	109.0	106.5	55.5	75.3	8.0	0.0	28.6	1.6
4.7. Байгалын нөөц ашигласны төлбөр	2,111.2	1,883.6	2,068.5	1,850.9	242.5	240.6	184.4	215.7
7.1. Байгалийн ургамлын нөөц ашигласны төл	1.4	0.3	13.3	19.2	5.0	4.3	12.0	11.4
7.2. Ус, рашааны нөөц ашигласны төлбөр	1,582.0	1,357.8	1,845.5	1,565.4	43.8	19.9	35.7	39.0
7.3. Ойн нөөц ашигласны төлбөр	517.8	522.2	163.0	218.0	109.9	125.3	20.4	21.3
7.4. Ан амьтны нөөц ашигласны төлбөр	10.0	3.3	46.8	48.3	83.8	91.1	116.4	144.1
II. ТАТВАРЫН БУС ОРЛОГО	**1,112.1**	**1,909.3**	**2,764.3**	**4,204.5**	**515.0**	**515.5**	**1,397.3**	**1,512.6**
1. хувьцааны ногдол ашиг	0.0	0.0	0.0	0.0	0.0	0.0	14.5	18.1
2. хүү, торгуулийн орлого	501.7	677.6	807.4	977.9	70.0	30.9	187.6	411.1
3. түрээсийн орлого	0.0	0.0	10.4	19.2	0.0	0.0	0.0	0.0
4. төсөвт газрын өөрийн орлого	236.3	628.1	1,327.5	2,268.8	129.7	290.0	195.2	222.2
5. бусад нэр заагдаагүй орлого	374.1	603.6	539.1	829.1	315.3	194.6	1,000.0	861.2
6. өмч хувьчлалын орлого	0.0	0.0	80.0	109.5	0.0	0.0	0.0	0.0
Б. ХӨРӨНГИЙН ОРЛОГО	**30.0**	**164.1**	**10.3**	**1.2**	**80.0**	**309.5**	**70.0**	**7.1**
хөрөнгө худалдсаны орлого	30.0	164.1	10.3	1.2	80.0	309.5	70.0	7.1
В. ТУСЛАМЖИЙН ОРЛОГО	**45,786.0**	**44,698.9**	**49,455.7**	**48,423.2**	**51,769.5**	**50,728.7**	**49,310.7**	**48,379.1**
1. Гадаад улс орноос үзүүлэх тусламжийн орлого	0.0	0.0	0.0	0.0	0.0	0.0	0.0	0.0
2. Засгийн газрын бус дотоодын байгууллагаас үзүүлэх т	0.0	0.0	0.0	0.0	0.0	0.0	0.0	0.0
3. Улсын төсвөөс авсан санхүүгийн дэмжлэг	3,537.3	3,537.3	9,207.2	9,207.2	10,894.4	10,894.4	9,237.4	9,237.4
4. ОНХНСангий шилжүүлэг	7,174.2	6,666.9	7,621.7	6,924.1	8,095.2	7,517.7	8,792.9	7,910.8
5. Тусгай зориулалтын шилжүүлэг	35,074.5	34,494.7	32,626.8	32,291.8	32,779.9	32,316.6	31,280.5	31,230.9

/сая төгрөгөөр/

	Хөвсгөл		Хэнтий		Дархан-Уул		Улаанбаатар	
	Төлөв	Гүйц	Төлөв	Гүйц	Төлөв	Гүйц	Төлөв	Гүйц
НИЙТ ОРЛОГО БА ТУСЛАМЖИЙН ДҮН	**80,296.3**	**80,264.6**	**51,666.2**	**52,612.7**	**49,922.5**	**50,073.8**	**711,696.4**	**726,292.4**
НИЙТ ОРЛОГО	**7,394.5**	**8,773.2**	**7,991.2**	**9,187.5**	**15,848.0**	**16,532.0**	**459,975.7**	**483,253.5**
А. УРСГАЛ ОРЛОГО	**7,322.3**	**8,643.8**	**7,594.9**	**8,843.2**	**15,848.0**	**16,532.0**	**459,975.7**	**483,253.5**
I. ТАТВАРЫН ОРЛОГО	**6,740.7**	**7,825.6**	**5,693.5**	**6,285.7**	**14,650.0**	**15,102.0**	**420,725.9**	**433,107.9**
1. Орлогын албан татвар	**4,808.2**	**5,435.4**	**4,089.1**	**4,572.3**	**11,701.4**	**11,704.7**	**298,384.0**	**306,368.7**
1.1. хүн амын орлогын албан татвар	**4,808.2**	**5,435.4**	**4,089.1**	**4,572.3**	**11,701.4**	**11,704.7**	**298,384.0**	**306,368.7**
1.1. Цалин хөлсний орлогын албан татвар	5,086.7	5,503.9	4,057.5	4,262.3	11,015.1	10,827.1	271,417.2	266,889.3
1.2. ХАОАТ-ын буцаалт	-538.0	-538.2	-376.4	-376.4	-1,084.3	-1,084.3	-12,220.0	-12,206.1
1.3. Хувираа аж ахуй эрхлэгчдийн орлогын тат	112.0	312.1	266.2	498.8	231.5	258.6	9,844.4	11,525.9
1.4. Хөрөнгө орлого	0.0	0.0	0.0	0.0	0.0	0.0	0.0	0.0
1.5. Хөрөнгө худалдсаны орлогын албан татва	0.0	0.0	22.0	77.2	1,081.6	1,181.8	12,333.9	17,665.7
1.6. Мал бүхий иргэний орлогын татвар	0.0	1.0	0.0	0.0	0.0	0.0	0.0	0.0
1.7. Шинжлэх ухаан, утга зохиол, урлагын бүтэ	0.0	0.0	41.1	22.3	0.0	0.0	0.0	0.0
1.8. Урлагийн тоглолт, спортын тэмцээний ша	0.0	0.0	0.0	0.0	0.0	0.0	0.0	0.0
1.9. Бусад	130.2	116.1	0.0	0.0	427.5	484.2	15,222.5	20,699.4
1.10. Орлогыг тодорхойлох болмжгүй иргэний т	17.3	40.6	78.8	88.2	30.0	37.4	1,786.1	1,794.5
2. Өмчийн татвар	**167.2**	**297.2**	**206.9**	**277.7**	**827.0**	**998.2**	**22,003.2**	**23,625.7**
2.1. Үл хөдлөх хөрөнгийн албан татвар	156.8	285.8	200.0	270.7	825.0	995.0	21,963.3	23,569.4
2.2. Бууны албан татвар	10.4	11.4	6.9	7.0	2.0	3.1	39.9	56.3
3. Дотоодын бараа, үйлчилгээний татвар	**363.0**	**425.6**	**280.0**	**247.8**	**448.8**	**492.4**	**16,424.4**	**16,787.5**
3.1. **Тусгай зориулалтын орлого**	**363.0**	**425.6**	**280.0**	**247.8**	**448.8**	**492.4**	**16,424.4**	**16,787.5**
3.1. автотээврийн болон өөрөө явагч хэрэгсли	363.0	425.6	280.0	247.8	448.8	492.4	16,424.4	16,787.5
4. Бусад татвар	**1,402.3**	**1,667.4**	**1,117.5**	**1,187.9**	**1,672.7**	**1,906.7**	**83,914.3**	**86,326.0**
4.1. улсын тэмдэгтийн хураамж	245.2	287.3	160.8	167.9	253.8	326.5	26,587.8	26,257.5
4.2. ашигт малтмалын нөөц ашигласны төлбөр	0.0	0.0	0.0	0.0	0.0	0.0	0.0	0.0
4.3. газрын төлбөр	251.4	363.4	240.0	123.9	640.0	717.4	44,784.5	49,205.7
4.4. Түгээмэл тархацтай ашигт малтмал ашигласнь	27.1	41.2	22.5	55.4	24.0	44.5	114.6	299.0
4.5. Бусад татвар хураамж	11.2	9.8	0.0	0.0	200.0	210.2	0.0	0.0
4.6. Хог хаягдлын үйлчилгээний хураамж	135.8	128.7	102.1	108.3	224.9	232.5	9,470.4	9,388.4
4.7. Байгалын нөөц ашигласны төлбөр	731.6	837.0	592.1	732.3	330.0	375.5	2,956.9	1,175.4
7.1. Байгалийн ургамлын нөөц ашигласны төл	18.9	15.6	0.0	8.0	0.0	0.5	0.0	0.0
7.2. Ус, рашааны нөөц ашигласны төлбөр	47.9	23.7	358.0	461.5	300.0	342.4	2,906.9	1,141.7
7.3. Ойн нөөц ашигласны төлбөр	634.5	767.6	162.7	165.6	30.0	32.6	50.0	33.7
7.4. Ан амьтны нөөц ашигласны төлбөр	30.2	30.1	71.5	97.3	0.0	0.0	0.0	0.0
II. ТАТВАРЫН БУС ОРЛОГО	**581.6**	**818.2**	**1,901.4**	**2,557.5**	**1,198.0**	**1,430.0**	**39,249.8**	**50,145.5**
1. хувьцааны ногдол ашиг	0.0	0.0	0.0	0.0	0.0	0.0	983.9	728.4
2. хүү, торгуулийн орлого	278.8	495.0	386.2	441.8	400.0	496.5	21,725.1	26,254.1
3. түрээсийн орлого	0.0	0.0	0.0	0.0	0.0	0.0	1,138.5	1,258.1
4. төсөвт газрын өөрийн орлого	288.4	274.9	1,195.4	1,942.2	518.0	534.9	12,084.6	16,846.0
5. бусад нэр заагдаагүй орлого	14.4	48.3	319.8	173.5	280.0	398.6	1,869.7	3,083.4
6. өмч хувьчлалын орлого	0.0	0.0	0.0	0.0	0.0	0.0	1,448.0	1,975.5
Б. ХӨРӨНГИЙН ОРЛОГО	**72.2**	**129.4**	**396.3**	**344.4**	**0.0**	**0.0**	**0.0**	**0.0**
хөрөнгө худалдсаны орлого	72.2	129.4	396.3	344.4	0.0	0.0	0.0	0.0
В. ТУСЛАМЖИЙН ОРЛОГО	**72,901.8**	**71,491.4**	**43,675.0**	**43,425.2**	**34,074.5**	**33,541.8**	**251,720.6**	**243,038.9**
1. Гадаад улс орноос үзүүлэх тусламжийн орлого	0.0	0.0	0.0	0.0	0.0	0.0	0.0	0.0
2. Засгийн газрын бус дотоодын байгууллагаас үзүүлэх т	0.0	0.0	0.0	0.0	0.0	0.0	0.0	0.0
3. Улсын төсвөөс авсан санхүүгийн дэмжлэг	18,340.4	18,340.4	9,116.6	9,116.6	1,829.9	1,829.9	0.0	0.0
4. ОНХНСангий шилжүүлэг	9,358.1	8,161.8	8,332.4	8,262.5	6,915.5	6,543.6	35,030.6	27,766.3
5. Тусгай зориулалтын шилжүүлэг	45,203.3	44,989.2	26,226.1	26,046.2	25,329.0	25,168.2	216,690.0	215,272.6

/сая төгрөгөөр/

	Орхон		Говь-Сүмбэр		ДҮН	
	Төлөв	Гүйц	Төлөв	Гүйц	Төлөв	Гүйц
НИЙТ ОРЛОГО БА ТУСЛАМЖИЙН ДҮН	**71,770.5**	**69,681.0**	**16,251.8**	**16,007.0**	**1,890,009.0**	**1,901,668.0**
НИЙТ ОРЛОГО	**40,228.2**	**38,858.8**	**3,841.1**	**4,131.4**	**735,380.4**	**775,854.2**
А. УРСГАЛ ОРЛОГО	**39,908.2**	**37,679.0**	**3,841.1**	**4,131.4**	**733,252.7**	**772,460.5**
I. ТАТВАРЫН ОРЛОГО	**39,509.7**	**36,874.6**	**3,500.8**	**3,689.9**	**655,956.4**	**676,656.1**
1. Орлогын албан татвар	**23,059.2**	**22,149.4**	**2,425.5**	**2,268.4**	**438,689.6**	**449,045.9**
1.1. хүн амын орлогын албан татвар	**23,059.2**	**22,149.4**	**2,425.5**	**2,268.4**	**438,689.6**	**449,045.9**
1.1. Цалин хөлсний орлогын албан татвар	24,329.2	22,786.0	2,400.0	2,170.4	410,512.1	405,317.6
1.2. ХАОАТ-ын буцаалт	-1,810.0	-1,718.7	-146.8	-146.8	-23,590.4	-23,543.8
1.3. Хувираа аж ахуй эрхлэгчдийн орлогын тат	0.0	529.7	68.8	89.2	13,274.3	16,470.2
1.4. Хөрөнгө орлого	0.0	0.0	0.0	0.0	0.0	0.0
1.5. Хөрөнгө худалдсаны орлогын албан татва	0.0	0.0	92.0	143.4	14,962.5	20,486.8
1.6. Мал бүхий иргэний орлогын татвар	0.0	0.0	0.0	0.0	0.1	18.5
1.7. Шинжлэх ухаан, утга зохиол, урлагын бүтэ	0.0	0.0	0.0	0.0	42.4	23.1
1.8. Урлагийн тоглолт, спортын тэмцээний ша	0.0	0.0	0.0	0.0	0.0	0.0
1.9. Бусад	270.0	437.4	0.0	0.0	17,987.6	24,567.8
1.10. Орлогыг тодорхойлох болмжгүй иргэний т	270.0	115.0	11.5	12.2	5,501.0	5,705.8
2. Өмчийн татвар	**5,069.2**	**5,028.5**	**150.2**	**188.1**	**35,581.3**	**43,975.4**
2.1. Үл хөдлөх хөрөнгийн албан татвар	5,066.7	5,024.7	149.7	187.4	35,431.7	43,798.2
2.2. Бууны албан татвар	2.5	3.8	0.5	0.6	149.6	177.2
3. Дотоодын бараа, үйлчилгээний татвар	**580.0**	**659.8**	**85.0**	**70.5**	**24,814.2**	**25,780.2**
3.1. **Тусгай зориулалтын орлого**	**580.0**	**659.8**	**85.0**	**70.5**	**24,814.2**	**25,780.2**
3.1. автотээврийн болон өөрөө явагч хэрэгсли	580.0	659.8	85.0	70.5	24,814.2	25,780.2
4. Бусад татвар	**10,801.4**	**9,036.9**	**840.1**	**1,162.9**	**156,871.3**	**157,854.6**
4.1. улсын тэмдэгтийн хураамж	205.6	238.0	30.5	38.3	30,202.7	31,118.7
4.2. ашигт малтмалын нөөц ашигласны төлбөр	0.0	0.0	0.0	0.0	56.0	151.5
4.3. газрын төлбөр	10,167.6	8,366.4	280.8	460.2	63,363.2	66,482.2
4.4. Түгээмэл тархацтай ашигт малтмал ашигласнь	8.0	15.3	4.5	4.9	4,928.9	5,285.0
4.5. Бусад татвар хураамж	0.0	0.0	0.0	0.0	4,194.6	1,214.3
4.6. Хог хаягдлын үйлчилгээний хураамж	400.0	386.6	28.4	32.9	11,332.0	11,081.0
4.7. Байгалын нөөц ашигласны төлбөр	20.1	30.5	495.9	626.6	42,794.0	42,521.9
7.1. Байгалийн ургамлын нөөц ашигласны төл	0.0	0.0	0.0	0.0	56.9	63.6
7.2. Ус, рашааны нөөц ашигласны төлбөр	17.0	13.9	495.9	618.2	39,585.4	38,978.6
7.3. Ойн нөөц ашигласны төлбөр	3.1	16.5	0.0	0.0	2,668.4	2,963.3
7.4. Ан амьтны нөөц ашигласны төлбөр	0.0	0.2	0.0	8.4	483.3	516.3
II. ТАТВАРЫН БУС ОРЛОГО	**398.5**	**804.5**	**340.3**	**441.5**	**77,296.4**	**95,804.4**
1. хувьцааны ногдол ашиг	0.0	0.0	0.0	0.0	8,814.7	8,568.5
2. хүү, торгуулийн орлого	280.0	342.8	35.0	108.1	34,114.8	40,260.3
3. түрээсийн орлого	0.0	0.0	0.0	15.5	1,214.7	1,427.8
4. төсөвт газрын өөрийн орлого	118.4	431.9	205.3	196.4	20,671.3	29,253.5
5. бусад нэр заагдаагүй орлого	0.0	29.8	100.0	121.5	9,957.4	12,975.6
6. өмч хувьчлалын орлого	0.0	0.0	0.0	0.0	2,523.4	3,318.7
Б. ХӨРӨНГИЙН ОРЛОГО	**320.0**	**1,179.8**	**0.0**	**0.0**	**2,127.6**	**3,393.7**
хөрөнгө худалдсаны орлого	320.0	1,179.8	0.0	0.0	2,127.6	3,393.7
В. ТУСЛАМЖИЙН ОРЛОГО	**31,542.3**	**30,822.2**	**12,410.7**	**11,875.6**	**1,154,628.6**	**1,125,813.8**
1. Гадаад улс орноос үзүүлэх тусламжийн орлого	0.0	0.0	0.0	0.0	0.0	0.0
2. Засгийн газрын бус дотоодын байгууллагаас үзүүлэх т	0.0	0.0	0.0	0.0	0.0	0.0
3. Улсын төсвөөс авсан санхүүгийн дэмжлэг	0.0	0.0	517.3	517.3	155,001.6	155,001.6
4. ОНХНСангий шилжүүлэг	7,511.1	7,015.3	5,940.4	5,438.2	209,613.8	187,465.4
5. Тусгай зориулалтын шилжүүлэг	24,031.1	23,806.9	5,953.0	5,920.2	790,013.3	783,346.8

ОРОН НУТГИЙН ТӨСВИЙН 2013 ОНЫ ГҮЙЦЭТГЭЛ Хавсралт № .18.

/аймаг, эдийн засгийн ангиллаар/

/сая төгрөгөөр/

ЕРӨНХИЙЛӨН ЗАХИРАГЧ	ТӨЛ	ГҮЙЦ	ХУВЬ	ЗӨРҮҮ
1	2	3	4=3/2	5=2-3
НИЙТ				
001 I. НИЙТ ЗАРЛАГА БА ЦЭВЭР ЗЭЭЛИЙН ДҮН	2,031,801.3	1,769,871.4	87.1	261,929.9
002 II. НИЙТ ЗАРЛАГЫН ДҮН	2,031,801.3	1,769,871.4	87.1	261,929.9
005 IV. УРСГАЛ ЗАРДЛЫН ДҮН	1,453,868.2	1,362,197.9	93.7	91,670.3
006 Бараа, үйлчилгээний зардал	1,180,466.4	1,107,551.2	93.8	72,915.2
007 Цалин хөлс болон нэмэгдэл урамшил	635,670.9	633,397.8	99.6	2,273.2
008 Үндсэн цалин	567,625.1	569,526.4	100.3	-1,901.3
009 Нэмэгдэл, урамшил	10,792.6	10,210.4	94.6	582.2
011 Гэрээт ажилчдын цалин	20,372.4	18,698.8	91.8	1,673.6
012 Унаа хоолны хөнгөлөлт	4,017.0	3,666.8	91.3	350.2
014 Үр дүнгийн урамшуулал	32,863.8	31,295.4	95.2	1,568.4
019 Ажил олгогчоос нийгмийн даатгалд төлөх шимт	70,071.0	69,179.3	98.7	891.6
020 Тэтгэвэр, тэтгэмжийн даатгалын шимтгэл	58,681.6	57,824.2	98.5	857.4
021 Тэтгэврийн даатгал	47,024.1	46,041.3	97.9	982.8
026 Тэтгэмжийн даатгал	4,115.2	4,336.0	105.4	-220.8
027 ҮОМШӨ ний даатгал	5,655.8	5,578.1	98.6	77.7
028 Ажилгүйдлийн даатгал	1,880.8	1,864.2	99.1	16.6
030 Бүтцийн өөрчлөлтийн цалингийн НДШ	5.6	4.6	81.5	1.0
031 Эрүүл мэндийн даатгалын хураамж	11,389.4	11,355.1	99.7	34.3
032 Байгууллага төлөх ЭМД ийн хураамж	11,389.4	11,355.1	99.7	34.3
035 БАРАА ҮЙЛЧИЛГЭЭНИЙ УРСГАЛ ЗАРДАЛ	474,724.5	404,974.0	85.3	69,750.5
036 Тогтмол зардал	89,947.7	85,079.2	94.6	4,868.5
037 Гэрэл цахилгаан	10,214.3	9,503.2	93.0	711.1
038 Түлш, халаалт	71,434.8	68,306.2	95.6	3,128.5
039 Цэвэр, бохир ус	8,298.7	7,269.8	87.6	1,028.9
040 Бараа, үйлчилгээний бусад зардал	384,776.8	319,894.9	83.1	64,881.9
041 Бичиг хэрэг	4,051.4	4,032.2	99.5	19.3
042 Тээвэр (шатахуун)	14,497.1	14,665.8	101.2	-168.7
043 Шуудан холбоо	3,775.5	3,440.5	91.1	335.0
045 Дотоод албан томилолт	5,662.5	5,674.0	100.2	-11.5
046 Гадаад томилолт /арга хэмжээ/	2,189.7	2,086.3	95.3	103.4
047 Ном хэвлэл авах	1,602.0	1,489.3	93.0	112.7
048 Хичээл үйлдвэрлэлийн дадлага хийх	1,344.9	1,320.1	98.2	24.8
049 Сургалт, семинарын зардал	449.6	432.2	96.1	17.4
050 Эрдэм шинжилгээний ажил	43.2	45.0	104.2	-1.8
051 Эд хогшил худалдан авах	11,738.2	12,624.8	107.6	-886.6
052 Багаж хэрэгсэл	3,066.5	3,102.0	101.2	-35.5
053 Тавилга	3,822.3	4,010.4	104.9	-188.1
054 Хөдөлмөр хамгааллын хэрэгсэл	63.3	62.4	98.5	0.9
055 Бага үнэтэй, түргэн элэгдэх зүйлс	4,690.0	5,354.1	114.2	-664.1
056 Програм хангамж	96.0	95.9	99.9	0.1
057 Нормын хувцас зөөлөн эдлэл	3,144.1	3,081.2	98.0	62.9
058 Хоол	56,010.7	54,607.1	97.5	1,403.7
059 Эм	3,723.6	3,676.8	98.7	46.8
060 Урсгал засвар	11,003.3	11,364.1	103.3	-360.8
061 Урлагын уран бүтээлийн зардал	743.1	739.8	99.6	3.3
062 Төлбөр хураамж болон бусад зардал	8,132.5	7,908.0	97.2	224.5
070 Гадаад зочны зардал	641.1	533.9	83.3	107.2
071 Биеийн тамирын уралдаан тэмцээн	2,024.9	1,992.1	98.4	32.8
072 Аж ахуйн материал худалдан авах зардал	3.6	5.2	143.2	-1.6
073 Холбооны суваг ашигласны хөлс	457.7	376.8	82.3	80.9
074 Байрны түрээсийн зардал	703.8	647.2	92.0	56.6
075 Музейн үзмэр авах	13.0	13.0	100.0	0.0

	ЕРӨНХИЙЛӨН ЗАХИРАГЧ	ТӨЛ	ГҮЙЦ	ХУВЬ	ЗӨРҮҮ
	1	2	3	4=3/2	5=2-3
076	Төвлөрсөн арга хэмжээ	50,259.6	39,321.5	78.2	10,938.1
077	Урьд оны төсвийн хэмнэлтийн зарцуулалт	3,462.5	3,599.1	103.9	-136.6
078	Гэмт хэргээс сэргийлэх арга хэмжээний зарда	2,269.2	2,105.7	92.8	163.5
079	Байгаль орчныг хамгаалах, нөхөн сэргээх арга	11,769.0	12,955.1	110.1	-1,186.1
081	Түүх соёлын дурсгалт зүйл хамгаалах зардал	2.0	1.9	93.6	0.1
082	Соёл урлаг хөгжүүлэх зардал	0.0	7.0	0.0	-7.0
083	Хот суурингийн ерөнхий төлөвлөгөөний зарда	16.0	16.0	100.0	0.0
084	Газрын зургийн зардал	185.1	185.1	100.0	0.0
085	Гудамжны гэрэлтүүлэг	17,621.3	16,259.8	92.3	1,361.5
087	Харуул хамгаалалтын зардал	310.2	315.5	101.7	-5.3
094	Төвлөрсөн төсвийн хуваарилагдаагүй зардал	1,349.1	2,514.4	186.4	-1,165.2
095	Улс орны болон бүс нутгийн чанартай байгали	567.5	401.6	70.8	166.0
097	Нийтийг хамрах аюул болон үйлд ноцтой осол	1.0	1.0	100.0	0.0
099	Орон нутгийн хувиарлагдаагүй зардал	16,811.1	13,909.3	82.7	2,901.8
100	Баяр наадмын зардал	1,020.7	1,065.2	104.4	-44.5
101	Шагнал, тэтгэмжийн зардал	163.5	149.9	91.7	13.6
103	Засварын зардал	1.8	1.8	100.0	0.0
104	Маягт хэвлэх зардал	560.2	495.1	88.4	65.1
106	Уналга, цугларалт бэлтгэл сургууль	229.1	303.5	132.5	-74.4
107	ЦАУЗБК-ын зардал	26.2	27.6	105.5	-1.4
108	Бусад зардал	8,550.7	8,588.0	100.4	-37.2
110	Өрхийн судалгааны	526.5	508.4	96.6	18.1
112	Ой тэмдэглэх арга хэмжээний зардал	1.0	1.2	118.7	-0.2
113	Бусад нэр төрлийн хувиарлагдаагүй	5,731.3	2,768.5	48.3	2,962.8
116	УИХ-д суудалтай намын дэмжлэг	1,090.7	1,072.2	98.3	18.6
117	Банкны үйлчилгээний хураамж	89.0	47.5	53.3	41.5
118	Урьд оны өр	183.8	179.9	97.9	3.9
122	Улсын тооллогын зардал	29.5	24.1	81.6	5.4
124	Ногоон хувьсгалын хөтөлбарийн зардал	14.3	17.0	118.5	-2.7
125	Мал аж ахуйн үржлийн зардал	298.8	213.4	71.4	85.4
127	Хөтөлбөр болон төслийн дотоод урсгал зарда	358.4	293.3	81.8	65.1
129	Улс орныг гадаадад сурталчилах зардал	4.1	4.0	98.7	0.1
131	Ахмадын жилийн зардал	21.3	22.9	107.3	-1.6
133	INTELSAT ба RETURERS-ийн суваг ашигласн	0.1	0.1	100.0	0.0
134	Газрын хянан баталгааны зардал	868.1	808.1	93.1	60.1
138	Сургалт, хурал, зөвлөгөөний зардал	6,134.4	5,340.5	87.1	793.9
139	Давтан сургалтын зардал	14.4	0.6	4.2	13.8
140	Хичээл, үйлдвэрлэлийн дадлага, сургуулилт	5,712.4	5,017.7	87.8	694.7
141	Төрийн албан хаагчдыг мэргэжил дээшлүүлэ	62.0	58.3	94.0	3.7
142	Гадаад сургалт, семинарт оролцох зардал	35.8	0.0	0.0	35.8
143	Сургалт, семинар зохион байгуулах зардал	309.8	263.9	85.2	45.9
146	Нэг иргэнд ноогдох нормативаар тооцсон зард	20,077.9	20,088.6	100.1	-10.6
149	Мөрийн хөтөлбөрт тусгагдсан зарим арга хэмж	692.0	579.5	83.7	112.5
150	Эмнэлгийн ажилтаны мэргэжил дээшлүүлэх з	2.5	8.2	335.3	-5.8
158	Эрсдэлийн сан	1,038.7	542.9	52.3	495.8
160	Сонгуулийн зардал	33.3	30.4	91.2	2.9
162	Мал эмнэлгийн үйлчилгээний зардал	6,935.0	6,841.7	98.7	93.3
164	Бусдаар гүйцэтгүүлсэн ажил, үйлчилгээний хө	50,758.8	20,091.0	39.6	30,667.8
165	Өмгөөлөл, хуулийн зөвлөх үйлчилгээний хөл	1,901.5	1,807.9	95.1	93.5
166	Нийтэд үйлчилгээ үзүүлэх Засгийн газрын бу	35.2	35.1	99.9	0.0
167	Уран бүтээл хийлгэх, бэлтгүүлэх	582.3	653.4	112.2	-71.0
168	Эрдэм, шинжилгээ, судалгааны ажлын хөлс	613.7	711.7	116.0	-98.0
169	Ажил олгогчийн урамшуулал???	322.6	288.3	89.4	34.3
170	Төрийн өмнөөс гүйцэтгүүлсэн ажил үйлчилгэ	46,658.0	16,166.9	34.6	30,491.1
171	Мэдээллийн технологийн үйлчилгээний хөлс	37.8	27.3	72.1	10.5
172	Банк, санхүүгийн байгууллагын үйлчилгээний	95.9	64.9	67.6	31.0

	ЕРӨНХИЙЛӨН ЗАХИРАГЧ	ТӨЛ	ГҮЙЦ	ХУВЬ	ЗӨРҮҮ
	1	2	3	4=3/2	5=2-3
173	Аудит, баталгаажуулалт зэрэглэл тогтоох үй	203.9	92.6	45.4	111.4
174	Аудит, зэрэглэл тогтоох үйлчилгээний хөлс (,	87.9	55.4	63.0	32.5
175	Эд хөрөнгийн даатгал	10.7	9.3	86.6	1.4
176	Тээврийн хэрэгслийн даатгал	129.8	115.2	88.8	14.5
177	Галын даатгал	1.1	1.0	90.0	0.1
178	Харуул, хамгаалалтын хөлс	58.7	51.8	88.1	7.0
179	Тээврийн хэрэгслийн оношилгоо	19.7	10.3	52.2	9.4
181	Мэдээлэл сурталчилгааны зардал	713.8	685.8	96.1	28.0
183	Газрын төлбөр	88.0	69.3	78.7	18.7
184	Хог хаягдал устгах, цэвэрлэх	18,141.8	18,183.9	100.2	-42.0
185	Бусад зардал	27,746.4	13,599.1	49.0	14,147.3
187	Дотоодын эх үүсвэрээс санхүүжүүлж байгаа	12,876.7	8,803.7	68.4	4,073.0
256	Зээлийн үйлчилгээ \хүү\	773.3	771.7	99.8	1.6
257	Дотоодын зээлийн хүү	773.3	771.7	99.8	1.6
262	Банкны зээлийн хүүгийн төлбөр	773.3	771.7	99.8	1.6
264	Татаас ба урсгал шилжүүлэг	272,628.4	253,875.0	93.1	18,753.4
265	Татаас	4,284.8	3,475.9	81.1	809.0
266	Эрчим хүч дулааны алдагдлын татаас	880.2	880.2	100.0	0.0
267	Хотын нийтийн тээврийн татаас	127.0	110.6	87.0	16.5
268	Орон нутгийн хэвлэл мэдээллийн татаас	81.1	81.1	100.0	0.0
269	Бусад татаас, шижүүлэг	3,100.5	2,308.0	74.4	792.5
273	Хувийн хэвшлийн байгууллагад үйлдвэрлэл н	96.0	96.0	100.0	0.0
290	Төрийн бус байгууллагад олгох хандив, туслам	41.0	41.0	100.0	0.0
292	Иргэдийн Төлөөлөгчдийн Хуралд суудалтай н	41.0	41.0	100.0	0.0
294	Өрх гэрт олгох шилжүүлэг	245,001.5	227,889.6	93.0	17,111.9
295	Нийгмийн даатгалын тэтгэвэр, тэтгэмжийн зар	9,084.2	8,382.6	92.3	701.6
296	Өндөр настны тэтгэвэр	36.1	29.2	80.9	6.9
300	Хөдөлмөрийн чадвар түр алдсаны тэтгэмж	0.0	0.1	0.0	-0.1
302	Жирэмсэн амаржсаны эхийн тэтгэмж	9,048.1	8,353.3	92.3	694.8
310	Нийгмийн халамжийн зардал	196,814.8	181,207.8	92.1	15,607.0
311	Халамжийн тэтгэвэр	101,901.5	97,059.0	95.2	4,842.5
312	Нярай хүүхэдтэй эхийн тэтгэмж	1,758.7	1,399.9	79.6	358.8
313	Жирэмсэн, амаржсан эхийн тэтгэмж	27,836.6	26,573.1	95.5	1,263.5
316	Ихэр хүүхдийн тэтгэмж	6.0	8.1	135.3	-2.1
318	Өндөр настан ахмад дайчдад олгох хөнгөлөл	206.5	205.8	99.7	0.7
319	Тахир дутуу хүмүүст үзүүлэх хөнгөлөлт	158.1	145.2	91.9	12.8
321	Халамжийн бусад хөнгөлөлт-үйлчилгээ	1,758.3	1,219.1	69.3	539.2
323	Ахмад дайчдад олгох нэг удаагийн тусламж	2.2	4.8	217.3	-2.6
330	Нөхцөлт мөнгөн тусламж	16,323.0	16,481.7	101.0	-158.7
331	Олон нийтийн оролцоонд түшиглэсэн халам	6,179.9	5,127.4	83.0	1,052.5
332	Амжиргааг дэмжих нөхцөлт мөнгөн тусламж	12,514.8	10,115.4	80.8	2,399.5
334	Хөгжлийн бэрхшээлтэй иргэнд үзүүлэх нийгм	5,669.2	4,803.8	84.7	865.4
335	Ахмад настнуудад үзүүлэх хөнгөлөлт	10,703.5	8,841.7	82.6	1,861.8
338	Хоол тэжээлийн тусламж, дэмжлэг	11,796.6	9,222.9	78.2	2,573.7
340	Тэтгэвэрийн нөхөн олговор	17.8	18.4	103.4	-0.6
344	Хэлмэгдэгсэд, тэдний ар гэрт олгох тэтгэмж	47.5	43.8	92.2	3.7
345	Нэг удаагийн тэтгэмж урамшуулал	7,198.3	7,089.0	98.5	109.3
347	Ажил олгогчоос олгох тэтгэмж, нэг удаагийн у	31,838.9	31,147.9	97.8	691.0
348	Төрийн албан хаагчийн нэг хүүхдийн сургалт	0.0	0.0	100.0	0.0
350	Тэтгэвэрт гарахад нь олгох нэг удаагийн мөн	18,616.4	18,136.4	97.4	480.0
351	Орон байраар хангах, орон сууцны дэмжлэг	15.0	15.0	100.0	0.0
352	Ээлжийн амралтаар нутаг явах унааны зарда	29.4	16.9	57.7	12.4
353	Нэг удаагийн буцалтгүй тусламж	1,189.0	1,199.2	100.9	-10.2
356	Шагнал, урамшил	1,288.5	1,311.0	101.7	-22.5
357	Бүтцийн өөрчөлтийн улмаас чөлөөлөгдсөн а	2.8	2.8	100.0	0.0
358	Сонгуулийн үр дүнгээр чөлөөлөгдсөн албан	416.6	439.6	105.5	-23.0

	ЕРӨНХИЙЛӨН ЗАХИРАГЧ	ТӨЛ	ГҮЙЦ	ХУВЬ	ЗӨРҮҮ
	1	2	3	4=3/2	5=2-3
359	Хөдөө, орон нутагт тогтвор суурьшилтай ажи	10,209.6	9,956.1	97.5	253.6
361	Хуульд заасан үндэслэлээр албан хаагчдад	71.6	70.8	98.9	0.8
362	Хүн амын тодорхой бүлэгт үзүүлэх дэмжлэг	22,461.5	21,655.7	96.4	805.8
363	Хөдөлмөр, ажил эрхлэлт, ЖДҮ дэмжих чиглэл	66.9	84.4	126.1	-17.5
364	Үдийн цай	22,394.6	21,571.3	96.3	823.3
405	Төлбөр, хураамж	119.6	103.3	86.4	16.3
409	Арилжааны даатгалын хураамж	63.6	63.5	99.9	0.1
410	Амь даатгал	0.1	0.0	0.0	0.1
411	Гэнэтийн ослын даатгал	63.5	63.5	100.0	0.0
412	Газрын төлбөр-2	21.8	12.8	58.7	9.0
414	Тээврийн хэрэгслийн татвар	34.3	27.1	78.9	7.2
421	Гадаад шилжүүлэг	720.0	709.6	98.5	10.4
422	Олон улсын байгууллагын гишүүний татвар	720.0	709.6	98.5	10.4
424	ХӨРӨНГИЙН ЗАРДАЛ	577,933.1	407,673.5	70.5	170,259.6
427	1. Дотоод хөрөнгө оруулалт	512,403.7	351,180.1	68.5	161,223.5
430	Хөрөнгө оруулалт :Төсвийн хөрөнгөөр санхүүжи	22,770.1	17,149.5	75.3	5,620.6
431	Тоног төхөөрөмж : Төсвийн хөрөнгөөр санхүүжи	3,871.1	3,411.4	88.1	459.7
434	Замын сангийн хөрөнгөөр санхүүжих	1,841.0	1,977.0	107.4	-136.0
435	Өөрийн хөрөнгөөр санхүүжих хөрөнгө оруулалт	8,651.6	7,744.9	89.5	906.6
437	Орон нутгийн хөрөнгө оруулалт их засвар	471,097.4	316,474.0	67.2	154,623.4
438	Орон нутгийн замын сангийн хөрөнгөөр санхүү	4,172.5	4,423.3	106.0	-250.7
440	2. Улсын нөөцийн эх үүсвэр нэмэгдүүлэх	1,576.0	1,351.3	85.7	224.6
441	Хүнс барааны нөөц	1,549.2	1,284.2	82.9	265.0
443	Өвс-тэжээлийн нөөц	26.2	66.6	253.9	-40.4
444	Шатахууны нөөц	0.5	0.5	108.0	0.0
448	3. Газар ба материаллаг бус зүйлсийн зардал	852.8	683.9	80.2	168.9
450	Ойжуулалтын зардал	260.0	254.3	97.8	5.8
451	Байгаль орчны төслийн арга хэмжээний зардал	592.8	429.6	72.5	163.2
452	4. Хөрөнгийн шилжүүлэг	54,045.9	46,348.2	85.8	7,697.7
454	Төсөвт газрын их засвар	54,045.9	46,348.2	85.8	7,697.7
456	5. Гадаад зээлээс санхүүжих хөрөнгө оруулалт	9,054.8	8,109.9	89.6	944.8
460	Тоног төхөөрөмж	8,582.8	7,959.5	92.7	623.2
461	Хөрөнгө оруулалт их засвар	472.0	150.4	31.9	321.6
482	ЗАРДЛЫГ САНХҮҮЖҮҮЛЭХ ЭХ ҮҮСВЭР	2,031,801.3	1,827,043.3	89.9	204,758.0
483	Авто замын сангаас санхүүжих	553.8	550.5	99.4	3.4
489	Гадаад төслийн зээлээс санхүүжих	19,449.8	0.0	0.0	19,449.8
492	Үндсан үйл ажиллагааны орлогоос санхүүжих	12,837.5	15,686.1	122.2	-2,848.6
493	Туслах үйл ажиллагааны орлогоос санхүүжих	7,833.8	13,567.4	173.2	-5,733.6
501	Оны эхний үлдэгдлээс санхүүжих	96,814.0	590.4	0.6	96,223.6
512	Төсвөөс санхүүжих	1,104,300.1	1,013,302.1	91.8	90,998.0
513	Тусгай зориулалтын шилжүүлгийн санхүүжилт	790,012.3	783,346.8	99.2	6,665.5
530	Мөнгөн хөрөнгийн эхний үлдэгдэл	0.0	35,800.1	0.0	-35,800.1
531	Мөнгөн хөрөнгийн эцсийн үлдэгдэл	0.0	139,754.5	0.0	-139,754.5
536	БАЙГУУЛЛАГЫН ТОО	4636	4788	103.3	-152
537	АЖИЛЛАГСАД БҮГД	92521	92345	99.8	176
538	Удирдах ажилтан	6388	6366	99.7	22
539	Гүйцэтгэх ажилтан	55511	55393	99.8	118
540	Үйлчлэх ажилтан	25595	25626	100.1	-31
541	Гэрээт ажилтан	5027	4960	98.7	67
543	СУРАЛЦАГСАД /жилийн дунджаар/	503925	514618	102.1	-10693
544	Ерөнхий боловсролын сургуульд суралцагсад	503925	514618	102.1	-10693
Архангай					
001	I. НИЙТ ЗАРЛАГА БА ЦЭВЭР ЗЭЭЛИЙН ДҮН	57,898.3	54,979.2	95.0	2,919.1
002	II. НИЙТ ЗАРЛАГЫН ДҮН	57,898.3	54,979.2	95.0	2,919.1
005	IV. УРСГАЛ ЗАРДЛЫН ДҮН	49,636.9	48,314.0	97.3	1,323.0
006	Бараа, үйлчилгээний зардал	39,317.2	38,851.0	98.8	466.1

	ЕРӨНХИЙЛӨН ЗАХИРАГЧ	ТӨЛ	ГҮЙЦ	ХУВЬ	ЗӨРҮҮ
	1	2	3	4=3/2	5=2-3
007	Цалин хөлс болон нэмэгдэл урамшил	24,898.8	24,878.8	99.9	20.0
008	Үндсэн цалин	22,447.9	22,432.3	99.9	15.6
009	Нэмэгдэл, урамшил	634.8	631.2	99.4	3.6
011	Гэрээт ажилчдын цалин	375.9	382.6	101.8	-6.7
012	Унаа хоолны хөнгөлөлт	98.7	94.3	95.6	4.3
014	Үр дүнгийн урамшуулал	1,341.4	1,338.3	99.8	3.2
019	Ажил олгогчоос нийгмийн даатгалд төлөх шимт	2,779.1	2,767.9	99.6	11.2
020	Тэтгэвэр, тэтгэмжийн даатгалын шимтгэл	2,295.9	2,287.4	99.6	8.4
021	Тэтгэврийн даатгал	1,809.2	1,804.5	99.7	4.7
026	Тэтгэмжийн даатгал	136.3	138.3	101.5	-2.1
027	ҮОМШӨ ний даатгал	239.0	236.2	98.9	2.7
028	Ажилгүйдлийн даатгал	111.4	108.3	97.2	3.1
031	Эрүүл мэндийн даатгалын хураамж	483.2	480.5	99.4	2.8
032	Байгууллага төлөх ЭМД ийн хураамж	483.2	480.5	99.4	2.8
035	БАРАА ҮЙЛЧИЛГЭЭНИЙ УРСГАЛ ЗАРДАЛ	11,639.3	11,204.4	96.3	434.9
036	Тогтмол зардал	3,315.8	3,285.4	99.1	30.3
037	Гэрэл цахилгаан	265.5	257.2	96.9	8.3
038	Түлш, халаалт	2,673.7	2,660.4	99.5	13.3
039	Цэвэр, бохир ус	376.6	367.8	97.7	8.7
040	Бараа, үйлчилгээний бусад зардал	8,323.5	7,918.9	95.1	404.6
041	Бичиг хэрэг	128.9	131.9	102.4	-3.0
042	Тээвэр (шатахуун)	576.5	578.1	100.3	-1.6
043	Шуудан холбоо	118.8	118.0	99.3	0.8
045	Дотоод албан томилолт	258.8	260.4	100.6	-1.6
046	Гадаад томилолт /арга хэмжээ/	11.7	7.3	62.3	4.4
047	Ном хэвлэл авах	54.9	53.3	97.2	1.5
048	Хичээл үйлдвэрлэлийн дадлага хийх	32.4	32.3	99.8	0.1
049	Сургалт, семинарын зардал	14.9	14.0	93.6	1.0
050	Эрдэм шинжилгээний ажил	5.0	5.0	100.0	0.0
051	Эд хогшил худалдан авах	319.0	321.5	100.8	-2.5
052	Багаж хэрэгсэл	21.6	21.5	99.3	0.2
053	Тавилга	196.4	199.1	101.4	-2.8
054	Хөдөлмөр хамгааллын хэрэгсэл	2.2	2.1	93.7	0.1
055	Бага үнэтэй, түргэн элэгдэх зүйлс	96.1	95.9	99.8	0.2
056	Програм хангамж	2.7	2.9	107.4	-0.2
057	Нормын хувцас зөөлөн эдлэл	205.0	202.2	98.6	2.8
058	Хоол	2,343.3	2,230.7	95.2	112.6
059	Эм	176.0	175.8	99.9	0.1
060	Урсгал засвар	301.1	314.9	104.6	-13.8
061	Урлагын уран бүтээлийн зардал	67.3	67.3	100.0	0.0
062	Төлбөр хураамж болон бусад зардал	113.6	121.3	106.7	-7.6
070	Гадаад зочны зардал	15.0	18.9	125.7	-3.9
071	Биеийн тамирын уралдаан тэмцээн	59.5	59.2	99.5	0.3
073	Холбооны суваг ашигласны хөлс	13.2	12.5	94.8	0.7
074	Байрны түрээсийн зардал	1.2	0.3	26.6	0.9
076	Төвлөрсөн арга хэмжээ	282.7	236.4	83.6	46.3
078	Гэмт хэргээс сэргийлэх арга хэмжээний зарда	58.2	58.2	100.0	0.0
079	Байгаль орчныг хамгаалах, нөхөн сэргээх арга	302.7	287.0	94.8	15.7
083	Хот суурингийн ерөнхий төлөвлөгөөний зарда	16.0	16.0	100.0	0.0
084	Газрын зургийн зардал	185.0	185.0	100.0	0.0
085	Гудамжны гэрэлтүүлэг	13.4	13.5	101.0	-0.1
087	Харуул хамгаалалтын зардал	3.4	3.4	100.0	0.0
094	Төвлөрсөн төсвийн хуваарилагдаагүй зардал	2.3	17.8	784.5	-15.5
095	Улс орны болон бүс нутгийн чанартай байгали	63.0	54.8	87.0	8.2
097	Нийтийг хамрах аюул болон үйлд ноцтой осол	1.0	1.0	100.0	0.0
099	Орон нутгийн хувиарлагдаагүй зардал	1,022.0	798.2	78.1	223.9

	ЕРӨНХИЙЛӨН ЗАХИРАГЧ	ТӨЛ	ГҮЙЦ	ХУВЬ	ЗӨРҮҮ
	1	2	3	4=3/2	5=2-3
100	Баяр наадмын зардал	347.2	351.3	101.2	-4.2
101	Шагнал, тэтгэмжийн зардал	49.7	48.7	98.0	1.0
104	Маягт хэвлэх зардал	0.1	0.1	100.0	0.0
106	Уналга, цугларалт бэлтгэл сургууль	19.6	21.9	111.8	-2.3
108	Бусад зардал	352.0	139.8	39.7	212.1
110	Өрхийн судалгааны	252.4	235.1	93.1	17.4
112	Ой тэмдэглэх арга хэмжээний зардал	1.0	1.2	118.7	-0.2
116	УИХ-д суудалтай намын дэмжлэг	41.6	41.6	100.0	0.0
117	Банкны үйлчилгээний хураамж	10.3	10.1	98.0	0.2
118	Урьд оны өр	60.6	56.0	92.5	4.6
122	Улсын тооллогын зардал	10.0	7.2	71.7	2.8
138	Сургалт, хурал, зөвлөгөөний зардал	312.7	304.5	97.4	8.2
140	Хичээл, үйлдвэрлэлийн дадлага, сургуулилт	299.8	292.3	97.5	7.6
141	Төрийн албан хаагчдыг мэргэжил дээшлүүлэ	10.5	9.9	94.3	0.6
143	Сургалт, семинар зохион байгуулах зардал	2.4	2.4	99.3	0.0
146	Нэг иргэнд ноогдох нормативаар тооцсон зар	246.4	246.4	100.0	0.0
149	Мөрийн хөтөлбөрт тусгагдсан зарим арга хэм	102.0	105.7	103.7	-3.8
158	Эрсдэлийн сан	1.5	2.5	165.3	-1.0
162	Мал эмнэлгийн үйлчилгээний зардал	435.2	434.1	99.8	1.1
164	Бусдаар гүйцэтгүүлсэн ажил, үйлчилгээний хө	87.4	86.8	99.3	0.6
165	Өмгөөлөл, хуулийн зөвлөх үйлчилгээний хөл	0.5	0.5	100.0	0.0
167	Уран бүтээл хийлгэх, бэлтгүүлэх	2.4	2.4	99.9	0.0
170	Төрийн өмнөөс гүйцэтгүүлсэн ажил үйлчилгэ	70.8	70.6	99.7	0.2
172	Банк, санхүүгийн байгууллагын үйлчилгээний	0.8	0.6	76.3	0.2
173	Аудит, баталгаажуулалт зэрэглэл тогтоох үй	2.7	2.5	92.3	0.2
174	Аудит, зэрэглэл тогтоох үйлчилгээний хөлс (	4.4	4.4	99.6	0.0
175	Эд хөрөнгийн даатгал	0.3	0.1	50.0	0.1
176	Тээврийн хэрэгслийн даатгал	4.9	4.9	99.7	0.0
177	Галын даатгал	0.3	0.3	100.0	0.0
178	Харуул, хамгаалалтын хөлс	0.1	0.3	320.4	-0.2
179	Тээврийн хэрэгслийн оношилгоо	0.3	0.3	98.3	0.0
181	Мэдээлэл сурталчилгааны зардал	102.5	79.9	78.0	22.6
183	Газрын төлбөр	0.1	0.1	100.0	0.0
184	Хог хаягдал устгах, цэвэрлэх	69.7	72.7	104.3	-3.0
185	Бусад зардал	0.2	0.2	99.5	0.0
187	Дотоодын эх үүсвэрээс санхүүжүүлж байгаа	77.6	74.9	96.6	2.6
264	Татаас ба урсгал шилжүүлэг	10,319.8	9,462.9	91.7	856.8
265	Татаас	4.5	0.0	0.0	4.5
267	Хотын нийтийн тээврийн татаас	4.5	0.0	0.0	4.5
294	Өрх гэрт олгох шилжүүлэг	9,583.3	8,768.8	91.5	814.5
295	Нийгмийн даатгалын тэтгэвэр, тэтгэмжийн зар	1,289.7	1,208.2	93.7	81.5
302	Жирэмсэн амаржсаны эхийн тэтгэмж	1,289.7	1,208.2	93.7	81.5
310	Нийгмийн халамжийн зардал	6,627.0	5,910.8	89.2	716.2
311	Халамжийн тэтгэвэр	3,286.7	3,110.7	94.6	175.9
330	Нөхцөлт мөнгөн тусламж	1,132.0	1,083.4	95.7	48.6
331	Олон нийтийн оролцоонд түшиглэсэн халам	66.2	66.2	100.0	0.0
332	Амжиргааг дэмжих нөхцөлт мөнгөн тусламж	586.7	497.5	84.8	89.2
334	Хөгжлийн бэрхшээлтэй иргэнд үзүүлэх нийгм	220.7	202.4	91.7	18.3
335	Ахмад настнуудад үзүүлэх хөнгөлөлт	521.1	400.7	76.9	120.4
338	Хоол тэжээлийн тусламж, дэмжлэг	813.6	549.8	67.6	263.8
345	Нэг удаагийн тэтгэмж урамшуулал	82.1	82.3	100.3	-0.2
347	Ажил олгогчоос олгох тэтгэмж, нэг удаагийн у	1,584.5	1,567.5	98.9	17.0
348	Төрийн албан хаагчийн нэг хүүхдийн сургалт	0.0	0.0	100.0	0.0
350	Тэтгэвэрт гарахад нь олгох нэг удаагийн мөн	708.3	743.4	105.0	-35.2
353	Нэг удаагийн буцалтгүй тусламж	67.0	62.8	93.8	4.2
356	Шагнал, урамшил	101.9	90.1	88.4	11.8

	ЕРӨНХИЙЛӨН ЗАХИРАГЧ	ТӨЛ	ГҮЙЦ	ХУВЬ	ЗӨРҮҮ
	1	2	3	4=3/2	5=2-3
358	Сонгуулийн үр дүнгээр чөлөөлөгдсөн албан	139.8	153.8	110.1	-14.0
359	Хөдөө, орон нутагт тогтвор суурьшилтай ажи	567.6	517.3	91.2	50.2
362	Хүн амын тодорхой бүлэгт үзүүлэх дэмжлэг	729.4	692.1	94.9	37.3
364	Үдийн цай	729.4	692.1	94.9	37.3
405	Төлбөр, хураамж	2.7	2.1	77.9	0.6
412	Газрын төлбөр-2	1.1	0.8	73.2	0.3
414	Тээврийн хэрэгслийн татвар	1.6	1.3	81.3	0.3
424	ХӨРӨНГИЙН ЗАРДАЛ	8,261.3	6,665.2	80.7	1,596.1
427	1. Дотоод хөрөнгө оруулалт	5,763.5	5,019.0	87.1	744.5
430	Хөрөнгө оруулалт :Төсвийн хөрөнгөөр санхүүжи	4,212.1	3,721.4	88.4	490.7
431	Тоног төхөөрөмж : Төсвийн хөрөнгөөр санхүүжи	1,344.5	1,074.3	79.9	270.1
438	Орон нутгийн замын сангийн хөрөнгөөр санхүү	207.0	223.3	107.9	-16.3
440	2. Улсын нөөцийн эх үүсвэр нэмэгдүүлэх	3.0	3.0	101.3	0.0
443	Өвс-тэжээлийн нөөц	2.5	2.5	100.0	0.0
444	Шатахууны нөөц	0.5	0.5	108.0	0.0
452	4. Хөрөнгийн шилжүүлэг	1,856.5	1,200.2	64.6	656.3
454	Төсөвт газрын их засвар	1,856.5	1,200.2	64.6	656.3
456	5. Гадаад зээлээс санхүүжих хөрөнгө оруулалт	638.4	443.0	69.4	195.3
460	Тоног төхөөрөмж	638.4	443.0	69.4	195.3
482	ЗАРДЛЫГ САНХҮҮЖҮҮЛЭХ ЭХ ҮҮСВЭР	57,898.3	55,979.1	96.7	1,919.2
492	Үндсан үйл ажиллагааны орлогоос санхүүжих	82.0	152.4	185.7	-70.3
493	Туслах үйл ажиллагааны орлогоос санхүүжих	33.9	75.0	221.1	-41.1
501	Оны эхний үлдэгдлээс санхүүжих	66.8	0.0	0.0	66.8
512	Төсвөөс санхүүжих	26,704.0	24,960.1	93.5	1,743.9
513	Тусгай зориулалтын шилжүүлгийн санхүүжилт	31,011.6	30,791.7	99.3	219.9
530	Мөнгөн хөрөнгийн эхний үлдэгдэл	0.0	206.7	0.0	-206.7
531	Мөнгөн хөрөнгийн эцсийн үлдэгдэл	0.0	1,210.6	0.0	-1,210.6
536	БАЙГУУЛЛАГЫН ТОО	263	263	100.0	0
537	АЖИЛЛАГСАД БҮГД	3794	3822	100.7	-28
538	Удирдах ажилтан	295	295	100.0	0
539	Гүйцэтгэх ажилтан	2146	2153	100.3	-7
540	Үйлчлэх ажилтан	1298	1319	101.6	-21
541	Гэрээт ажилтан	55	55	100.0	0
543	СУРАЛЦАГСАД /жилийн дунджаар/	18748	18754	100.0	-6
544	Ерөнхий боловсролын сургуульд суралцагсад	18748	18754	100.0	-6
Баян-Өлгий					
001	I. НИЙТ ЗАРЛАГА БА ЦЭВЭР ЗЭЭЛИЙН ДҮН	63,657.3	62,378.3	98.0	1,279.0
002	II. НИЙТ ЗАРЛАГЫН ДҮН	63,657.3	62,378.3	98.0	1,279.0
005	IV. УРСГАЛ ЗАРДЛЫН ДҮН	55,835.1	55,505.2	99.4	329.9
006	Бараа, үйлчилгээний зардал	42,314.5	42,956.5	101.5	-641.9
007	Цалин хөлс болон нэмэгдэл урамшил	28,906.3	29,016.3	100.4	-110.0
008	Үндсэн цалин	26,165.3	26,348.3	100.7	-182.9
009	Нэмэгдэл, урамшил	114.5	115.8	101.2	-1.3
011	Гэрээт ажилчдын цалин	995.4	987.7	99.2	7.6
012	Унаа хоолны хөнгөлөлт	37.8	36.9	97.8	0.8
014	Үр дүнгийн урамшуулал	1,593.3	1,527.5	95.9	65.9
019	Ажил олгогчоос нийгмийн даатгалд төлөх шимт	3,150.1	3,202.5	101.7	-52.4
020	Тэтгэвэр, тэтгэмжийн даатгалын шимтгэл	2,577.4	2,627.2	101.9	-49.8
021	Тэтгэврийн даатгал	2,004.6	2,052.5	102.4	-47.9
026	Тэтгэмжийн даатгал	143.7	143.7	100.0	-0.1
027	ҮОМШӨ ний даатгал	286.4	286.3	100.0	0.1
028	Ажилгүйдлийн даатгал	142.7	144.7	101.4	-2.0
031	Эрүүл мэндийн даатгалын хураамж	572.7	575.3	100.4	-2.6
032	Байгууллага төлөх ЭМД ийн хураамж	572.7	575.3	100.4	-2.6
035	БАРАА ҮЙЛЧИЛГЭЭНИЙ УРСГАЛ ЗАРДАЛ	10,258.1	10,737.7	104.7	-479.6
036	Тогтмол зардал	3,319.6	3,204.5	96.5	115.1

	ЕРӨНХИЙЛӨН ЗАХИРАГЧ	ТӨЛ	ГҮЙЦ	ХУВЬ	ЗӨРҮҮ
	1	2	3	4=3/2	5=2-3
037	Гэрэл цахилгаан	165.2	135.7	82.1	29.5
038	Түлш, халаалт	3,044.5	2,963.9	97.4	80.6
039	Цэвэр, бохир ус	109.8	104.9	95.5	5.0
040	Бараа, үйлчилгээний бусад зардал	6,938.5	7,533.2	108.6	-594.7
041	Бичиг хэрэг	90.9	105.4	116.0	-14.5
042	Тээвэр (шатахуун)	675.5	704.1	104.2	-28.6
043	Шуудан холбоо	125.7	110.1	87.6	15.5
045	Дотоод албан томилолт	287.7	311.1	108.1	-23.4
046	Гадаад томилолт /арга хэмжээ/	20.7	24.0	116.1	-3.3
047	Ном хэвлэл авах	54.8	52.6	95.9	2.2
048	Хичээл үйлдвэрлэлийн дадлага хийх	211.9	192.6	90.9	19.3
051	Эд хогшил худалдан авах	136.4	169.1	124.0	-32.7
052	Багаж хэрэгсэл	13.6	12.9	94.2	0.8
053	Тавилга	57.3	56.9	99.3	0.4
055	Бага үнэтэй, түргэн элэгдэх зүйлс	60.5	94.3	155.8	-33.7
056	Програм хангамж	5.0	5.1	102.3	-0.1
057	Нормын хувцас зөөлөн эдлэл	99.5	98.4	98.9	1.1
058	Хоол	3,279.9	3,112.1	94.9	167.8
059	Эм	223.6	209.8	93.8	13.8
060	Урсгал засвар	173.2	176.8	102.1	-3.7
061	Урлагын уран бүтээлийн зардал	1.9	1.9	100.0	0.0
062	Төлбөр хураамж болон бусад зардал	79.5	117.9	148.3	-38.4
071	Биеийн тамирын уралдаан тэмцээн	59.2	53.5	90.4	5.7
073	Холбооны суваг ашигласны хөлс	9.4	5.9	63.2	3.4
076	Төвлөрсөн арга хэмжээ	0.0	0.7	0.0	-0.7
077	Урьд оны төсвийн хэмнэлтийн зарцуулалт	0.0	99.4	0.0	-99.4
078	Гэмт хэргээс сэргийлэх арга хэмжээний зарда	15.0	15.0	100.0	0.0
079	Байгаль орчныг хамгаалах, нөхөн сэргээх арга	81.2	80.1	98.6	1.1
085	Гудамжны гэрэлтүүлэг	29.4	29.3	99.9	0.0
094	Төвлөрсөн төсвийн хуваарилагдаагүй зардал	0.0	5.1	0.0	-5.1
099	Орон нутгийн хувиарлагдаагүй зардал	771.2	1,325.3	171.9	-554.1
100	Баяр наадмын зардал	0.0	0.4	0.0	-0.4
108	Бусад зардал	523.7	1,132.9	216.3	-609.2
113	Бусад нэр төрлийн хувиарлагдаагүй	247.5	192.1	77.6	55.4
116	УИХ-д суудалтай намын дэмжлэг	17.5	17.1	97.7	0.4
127	Хөтөлбөр болон төслийн дотоод урсгал зарда	56.2	46.4	82.6	9.8
138	Сургалт, хурал, зөвлөгөөний зардал	9.0	8.9	99.3	0.1
140	Хичээл, үйлдвэрлэлийн дадлага, сургуулилт	0.6	0.4	73.3	0.2
143	Сургалт, семинар зохион байгуулах зардал	8.4	8.5	101.1	-0.1
150	Эмнэлгийн ажилтаны мэргэжил дээшлүүлэх з	0.0	0.0	0.0	0.0
162	Мал эмнэлгийн үйлчилгээний зардал	318.4	318.5	100.0	-0.1
164	Бусдаар гүйцэтгүүлсэн ажил, үйлчилгээний хе	100.5	73.3	72.9	27.2
167	Уран бүтээл хийлгэх, бэлтгүүлэх	39.9	37.0	92.7	2.9
170	Төрийн өмнөөс гүйцэтгүүлсэн ажил үйлчилгэ	45.2	22.7	50.2	22.6
171	Мэдээллийн технологийн үйлчилгээний хөлс	0.8	0.7	87.0	0.1
172	Банк, санхүүгийн байгууллагын үйлчилгээний	1.7	1.3	80.8	0.3
174	Аудит, зэрэглэл тогтоох үйлчилгээний хөлс (,	8.4	7.3	87.2	1.1
176	Тээврийн хэрэгслийн даатгал	0.6	0.6	95.1	0.0
178	Харуул, хамгаалалтын хөлс	3.6	3.5	95.4	0.2
179	Тээврийн хэрэгслийн оношилгоо	0.3	0.2	73.2	0.1
181	Мэдээлэл сурталчилгааны зардал	5.6	5.2	94.3	0.3
184	Хог хаягдал устгах, цэвэрлэх	3.8	3.8	99.3	0.0
185	Бусад зардал	0.9	59.6	6284.5	-58.6
264	Татаас ба урсгал шилжүүлэг	13,520.6	12,548.7	92.8	971.9
294	Өрх гэрт олгох шилжүүлэг	12,421.3	11,489.9	92.5	931.4
310	Нийгмийн халамжийн зардал	10,526.7	9,586.3	91.1	940.4

	ЕРӨНХИЙЛӨН ЗАХИРАГЧ	ТӨЛ	ГҮЙЦ	ХУВЬ	ЗӨРҮҮ
	1	2	3	4=3/2	5=2-3
311	Халамжийн тэтгэвэр	7,515.4	7,485.9	99.6	29.5
312	Нярай хүүхэдтэй эхийн тэтгэмж	1,758.7	1,399.9	79.6	358.8
331	Олон нийтийн оролцоонд түшиглэсэн халам	33.0	32.0	96.9	1.0
338	Хоол тэжээлийн тусламж, дэмжлэг	1,219.6	668.6	54.8	551.0
347	Ажил олгогчоос олгох тэтгэмж, нэг удаагийн у	1,894.6	1,903.5	100.5	-9.0
350	Тэтгэвэрт гарахад нь олгох нэг удаагийн мөн	1,031.0	1,025.2	99.4	5.7
353	Нэг удаагийн буцалтгүй тусламж	35.8	53.9	150.6	-18.1
356	Шагнал, урамшил	44.3	45.4	102.7	-1.2
358	Сонгуулийн үр дүнгээр чөлөөлөгдсөн албан	23.8	22.9	96.2	0.9
359	Хөдөө, орон нутагт тогтвор суурьшилтай ажи	759.8	756.0	99.5	3.7
362	Хүн амын тодорхой бүлэгт үзүүлэх дэмжлэг	1,077.7	1,037.6	96.3	40.1
364	Үдийн цай	1,077.7	1,037.6	96.3	40.1
405	Төлбөр, хураамж	21.7	21.3	98.3	0.4
409	Арилжааны даатгалын хураамж	19.5	19.5	100.0	0.0
411	Гэнэтийн ослын даатгал	19.5	19.5	100.0	0.0
412	Газрын төлбөр-2	1.3	1.0	72.9	0.4
414	Тээврийн хэрэгслийн татвар	0.8	0.8	98.5	0.0
424	ХӨРӨНГИЙН ЗАРДАЛ	7,822.1	6,873.1	87.9	949.1
427	1. Дотоод хөрөнгө оруулалт	7,822.1	6,873.1	87.9	949.1
430	Хөрөнгө оруулалт :Төсвийн хөрөнгөөр санхүүж	7,646.6	6,622.3	86.6	1,024.4
437	Орон нутгийн хөрөнгө оруулалт их засвар	0.0	62.1	0.0	-62.1
438	Орон нутгийн замын сангийн хөрөнгөөр санхүү	175.5	188.7	107.5	-13.2
482	ЗАРДЛЫГ САНХҮҮЖҮҮЛЭХ ЭХ ҮҮСВЭР	63,657.3	62,584.7	98.3	1,072.6
492	Үндсан үйл ажиллагааны орлогоос санхүүжих	90.2	115.2	127.7	-25.0
493	Туслах үйл ажиллагааны орлогоос санхүүжих	3.0	13.7	452.9	-10.7
501	Оны эхний үлдэгдлээс санхүүжих	0.0	0.1	0.0	-0.1
512	Төсвөөс санхүүжих	25,522.4	24,543.7	96.2	978.7
513	Тусгай зориулалтын шилжүүлгийн санхүүжилт	38,041.7	37,912.0	99.7	129.7
530	Мөнгөн хөрөнгийн эхний үлдэгдэл	0.0	383.5	0.0	-383.5
531	Мөнгөн хөрөнгийн эцсийн үлдэгдэл	0.0	596.6	0.0	-596.6
536	БАЙГУУЛЛАГЫН ТОО	229	228	99.6	1
537	АЖИЛЛАГСАД БҮГД	4584	4600	100.3	-16
538	Удирдах ажилтан	264	264	100.0	0
539	Гүйцэтгэх ажилтан	2494	2480	99.4	14
540	Үйлчлэх ажилтан	1546	1562	101.0	-16
541	Гэрээт ажилтан	280	294	105.0	-14
543	СУРАЛЦАГСАД /жилийн дунджаар/	27518	26123	94.9	1395
544	Ерөнхий боловсролын сургуульд суралцагсад	27518	26123	94.9	1395
Баянхонгор					
001	I. НИЙТ ЗАРЛАГА БА ЦЭВЭР ЗЭЭЛИЙН ДҮН	59,385.7	57,442.3	96.7	1,943.3
002	II. НИЙТ ЗАРЛАГЫН ДҮН	59,385.7	57,442.3	96.7	1,943.3
005	IV. УРСГАЛ ЗАРДЛЫН ДҮН	59,120.7	57,069.9	96.5	2,050.7
006	Бараа, үйлчилгээний зардал	50,030.2	48,321.3	96.6	1,708.9
007	Цалин хөлс болон нэмэгдэл урамшил	25,070.1	24,745.6	98.7	324.5
008	Үндсэн цалин	22,430.4	22,449.2	100.1	-18.8
009	Нэмэгдэл, урамшил	350.9	308.2	87.8	42.7
011	Гэрээт ажилчдын цалин	962.1	744.9	77.4	217.2
012	Унаа хоолны хөнгөлөлт	32.3	32.3	100.1	0.0
014	Үр дүнгийн урамшуулал	1,294.4	1,210.9	93.6	83.4
019	Ажил олгогчоос нийгмийн даатгалд төлөх шимт	2,762.3	2,710.1	98.1	52.2
020	Тэтгэвэр, тэтгэмжийн даатгалын шимтгэл	2,370.4	2,377.6	100.3	-7.2
021	Тэтгэврийн даатгал	1,982.7	2,082.8	105.0	-100.1
026	Тэтгэмжийн даатгал	145.4	117.8	81.0	27.6
027	ҮОМШӨ ний даатгал	193.9	142.3	73.4	51.5
028	Ажилгүйдлийн даатгал	48.4	34.8	71.8	13.7
031	Эрүүл мэндийн даатгалын хураамж	391.9	332.5	84.8	59.4

	ЕРӨНХИЙЛӨН ЗАХИРАГЧ	ТӨЛ	ГҮЙЦ	ХУВЬ	ЗӨРҮҮ
	1	2	3	4=3/2	5=2-3
032	Байгууллага төлөх ЭМД ийн хураамж	391.9	332.5	84.8	59.4
035	БАРАА ҮЙЛЧИЛГЭЭНИЙ УРСГАЛ ЗАРДАЛ	22,197.8	20,865.6	94.0	1,332.2
036	Тогтмол зардал	3,998.8	3,723.5	93.1	275.3
037	Гэрэл цахилгаан	243.8	213.0	87.4	30.8
038	Түлш, халаалт	3,461.8	3,277.3	94.7	184.5
039	Цэвэр, бохир ус	293.3	233.2	79.5	60.0
040	Бараа, үйлчилгээний бусад зардал	18,199.0	17,142.1	94.2	1,056.9
041	Бичиг хэрэг	133.6	156.6	117.2	-23.0
042	Тээвэр (шатахуун)	785.3	815.2	103.8	-29.9
043	Шуудан холбоо	135.0	139.8	103.6	-4.8
045	Дотоод албан томилолт	316.0	330.1	104.5	-14.1
046	Гадаад томилолт /арга хэмжээ/	7.8	7.8	100.0	0.0
047	Ном хэвлэл авах	64.2	56.8	88.5	7.4
048	Хичээл үйлдвэрлэлийн дадлага хийх	4.8	6.3	131.0	-1.5
049	Сургалт, семинарын зардал	68.2	59.3	86.9	9.0
050	Эрдэм шинжилгээний ажил	0.0	5.1	0.0	-5.1
051	Эд хогшил худалдан авах	189.5	226.8	119.7	-37.3
052	Багаж хэрэгсэл	2.9	5.2	181.8	-2.3
053	Тавилга	124.5	156.7	125.9	-32.3
054	Хөдөлмөр хамгаллын хэрэгсэл	0.3	0.2	52.3	0.1
055	Бага үнэтэй, түргэн элэгдэх зүйлс	61.3	64.3	105.0	-3.0
056	Програм хангамж	0.6	0.4	71.7	0.2
057	Нормын хувцас зөөлөн эдлэл	110.7	116.0	104.8	-5.3
058	Хоол	1,940.4	1,896.6	97.7	43.9
059	Эм	188.9	194.2	102.8	-5.3
060	Урсгал засвар	407.9	384.0	94.1	23.9
061	Урлагын уран бүтээлийн зардал	38.2	38.1	99.5	0.2
062	Төлбөр хураамж болон бусад зардал	76.9	440.1	572.5	-363.2
071	Биеийн тамирын уралдаан тэмцээн	55.7	58.6	105.1	-2.9
072	Аж ахуйн материал худалдан авах зардал	0.0	0.2	0.0	-0.2
073	Холбооны суваг ашигласны хөлс	20.0	9.5	47.4	10.5
074	Байрны түрээсийн зардал	18.4	37.0	200.9	-18.6
076	Төвлөрсөн арга хэмжээ	11,667.9	10,167.0	87.1	1,500.8
077	Урьд оны төсвийн хэмнэлтийн зарцуулалт	0.0	1.5	0.0	-1.5
078	Гэмт хэргээс сэргийлэх арга хэмжээний зарда	54.0	54.0	100.0	0.0
079	Байгаль орчныг хамгаалах, нөхөн сэргээх арга	141.0	102.0	72.3	39.0
085	Гудамжны гэрэлтүүлэг	40.5	28.6	70.7	11.9
087	Харуул хамгаалалтын зардал	0.0	3.3	0.0	-3.3
099	Орон нутгийн хувиарлагдаагүй зардал	0.7	6.3	869.4	-5.5
104	Маягт хэвлэх зардал	0.7	0.9	119.4	-0.1
107	ЦАУЗБК-ын зардал	0.0	5.4	0.0	-5.4
116	УИХ-д суудалтай намын дэмжлэг	10.3	11.0	107.3	-0.8
138	Сургалт, хурал, зөвлөгөөний зардал	90.9	81.3	89.4	9.7
139	Давтан сургалтын зардал	13.8	0.0	0.0	13.8
140	Хичээл, үйлдвэрлэлийн дадлага, сургуулилт	74.6	79.0	105.9	-4.4
141	Төрийн албан хаагчдыг мэргэжил дээшлүүлэ	0.5	0.0	0.0	0.5
143	Сургалт, семинар зохион байгуулах зардал	2.1	2.3	110.1	-0.2
146	Нэг иргэнд ноогдох нормативаар тооцсон зард	344.7	351.5	102.0	-6.8
162	Мал эмнэлгийн үйлчилгээний зардал	516.8	516.8	100.0	0.0
164	Бусдаар гүйцэтгүүлсэн ажил, үйлчилгээний хө	169.3	147.8	87.3	21.5
167	Уран бүтээл хийлгэх, бэлтгүүлэх	46.0	44.1	95.8	1.9
168	Эрдэм, шинжилгээ, судалгааны ажлын хөлс	1.0	0.8	76.7	0.2
170	Төрийн өмнөөс гүйцэтгүүлсэн ажил үйлчилгэ	89.8	90.2	100.5	-0.4
171	Мэдээллийн технологийн үйлчилгээний хөлс	0.9	0.3	39.0	0.5
172	Банк, санхүүгийн байгууллагын үйлчилгээний	1.7	1.0	59.5	0.7
173	Аудит, баталгаажуулалт зэрэглэл тогтоох үй	4.0	0.4	10.1	3.6

	ЕРӨНХИЙЛӨН ЗАХИРАГЧ	ТӨЛ	ГҮЙЦ	ХУВЬ	ЗӨРҮҮ
	1	2	3	4=3/2	5=2-3
174	Аудит, зэрэглэл тогтоох үйлчилгээний хөлс (А	10.4	6.0	58.2	4.3
175	Эд хөрөнгийн даатгал	1.7	1.4	82.0	0.3
176	Тээврийн хэрэгслийн даатгал	5.8	2.6	44.3	3.2
178	Харуул, хамгаалалтын хөлс	6.6	0.5	6.9	6.1
179	Тээврийн хэрэгслийн оношилгоо	1.5	0.6	37.0	1.0
181	Мэдээлэл сурталчилгааны зардал	8.8	2.3	26.4	6.5
184	Хог хаягдал устгах, цэвэрлэх	36.3	31.1	85.5	5.3
185	Бусад зардал	501.1	609.4	121.6	-108.3
187	Дотоодын эх үүсвэрээс санхүжүүлж байгаа	54.9	50.2	91.4	4.7
264	Татаас ба урсгал шилжүүлэг	9,090.5	8,748.6	96.2	341.9
294	Өрх гэрт олгох шилжүүлэг	8,391.0	8,088.3	96.4	302.8
295	Нийгмийн даатгалын тэтгэвэр, тэтгэмжийн зар	1,187.5	1,153.5	97.1	34.0
302	Жирэмсэн амаржсаны эхийн тэтгэмж	1,187.5	1,153.5	97.1	34.0
310	Нийгмийн халамжийн зардал	5,966.4	5,682.8	95.2	283.6
311	Халамжийн тэтгэвэр	5,329.5	5,147.3	96.6	182.2
331	Олон нийтийн оролцоонд түшиглэсэн халам	42.0	20.2	48.1	21.8
338	Хоол тэжээлийн тусламж, дэмжлэг	594.9	515.3	86.6	79.6
345	Нэг удаагийн тэтгэмж урамшуулал	13.8	73.5	532.8	-59.7
347	Ажил олгогчоос олгох тэтгэмж, нэг удаагийн у	1,223.3	1,178.5	96.3	44.8
350	Тэтгэвэрт гарахад нь олгох нэг удаагийн мөн	650.0	641.1	98.6	8.9
353	Нэг удаагийн буцалтгүй тусламж	55.1	15.3	27.7	39.8
356	Шагнал, урамшил	56.3	57.3	101.8	-1.0
359	Хөдөө, орон нутагт тогтвор суурьшилтай ажи	461.9	464.8	100.6	-2.9
362	Хүн амын тодорхой бүлэгт үзүүлэх дэмжлэг	688.7	658.2	95.6	30.5
364	Үдийн цай	688.7	658.2	95.6	30.5
405	Төлбөр, хураамж	10.7	2.1	19.8	8.6
412	Газрын төлбөр-2	6.2	1.0	15.6	5.2
414	Тээврийн хэрэгслийн татвар	4.5	1.2	25.5	3.4
424	ХӨРӨНГИЙН ЗАРДАЛ	265.0	372.4	140.5	-107.4
427	1. Дотоод хөрөнгө оруулалт	265.0	372.4	140.5	-107.4
438	Орон нутгийн замын сангийн хөрөнгөөр санхүү	265.0	372.4	140.5	-107.4
482	ЗАРДЛЫГ САНХҮҮЖҮҮЛЭХ ЭХ ҮҮСВЭР	59,385.7	57,508.7	96.8	1,877.0
492	Үндсан үйл ажиллагааны орлогоос санхүүжих	98.3	113.2	115.2	-15.0
493	Туслах үйл ажиллагааны орлогоос санхүүжих	689.9	743.2	107.7	-53.3
501	Оны эхний үлдэгдлээс санхүүжих	608.7	20.2	3.3	588.5
512	Төсвөөс санхүүжих	27,719.5	26,808.6	96.7	910.9
513	Тусгай зориулалтын шилжүүлгийн санхүүжилт	30,269.3	29,823.5	98.5	445.8
530	Мөнгөн хөрөнгийн эхний үлдэгдэл	0.0	704.0	0.0	-704.0
531	Мөнгөн хөрөнгийн эцсийн үлдэгдэл	0.0	770.4	0.0	-770.4
536	БАЙГУУЛЛАГЫН ТОО	137	137	100.0	0
537	АЖИЛЛАГСАД БҮГД	765	758	99.1	7
538	Удирдах ажилтан	188	188	100.0	0
539	Гүйцэтгэх ажилтан	299	298	99.7	1
540	Үйлчлэх ажилтан	153	154	100.7	-1
541	Гэрээт ажилтан	125	118	94.4	7
Булган					
001	I. НИЙТ ЗАРЛАГА БА ЦЭВЭР ЗӨЭЛИЙН ДҮН	51,360.8	44,275.4	86.2	7,085.4
002	II. НИЙТ ЗАРЛАГЫН ДҮН	51,360.8	44,275.4	86.2	7,085.4
005	IV. УРСГАЛ ЗАРДЛЫН ДҮН	46,014.7	40,980.1	89.1	5,034.6
006	Бараа, үйлчилгээний зардал	40,711.4	35,846.5	88.1	4,864.8
007	Цалин хөлс болон нэмэгдэл урамшил	18,679.4	18,395.0	98.5	284.4
008	Үндсэн цалин	16,445.4	16,274.9	99.0	170.5
009	Нэмэгдэл, урамшил	291.2	289.6	99.5	1.6
011	Гэрээт ажилчдын цалин	949.0	868.7	91.5	80.3
012	Унаа хоолны хөнгөлөлт	44.3	44.1	99.5	0.2
014	Үр дүнгийн урамшуулал	949.5	917.7	96.6	31.8

	ЕРӨНХИЙЛӨН ЗАХИРАГЧ	ТӨЛ	ГҮЙЦ	ХУВЬ	ЗӨРҮҮ
	1	2	3	4=3/2	5=2-3
019	Ажил олгогчоос нийгмийн даатгалд төлөх шимт	2,057.9	2,002.3	97.3	55.6
020	Тэтгэвэр, тэтгэмжийн даатгалын шимтгэл	1,695.2	1,657.2	97.8	38.0
021	Тэтгэврийн даатгал	1,332.5	1,314.6	98.7	17.9
026	Тэтгэмжийн даатгал	143.0	120.5	84.3	22.5
027	ҮОМШӨ ний даатгал	181.2	166.9	92.1	14.3
028	Ажилгүйдлийн даатгал	38.4	55.2	143.5	-16.7
031	Эрүүл мэндийн даатгалын хураамж	362.7	345.1	95.1	17.6
032	Байгууллага төлөх ЭМД ийн хураамж	362.7	345.1	95.1	17.6
035	БАРАА ҮЙЛЧИЛГЭЭНИЙ УРСГАЛ ЗАРДАЛ	19,974.1	15,449.3	77.3	4,524.8
036	Тогтмол зардал	2,782.1	2,637.3	94.8	144.8
037	Гэрэл цахилгаан	309.8	290.6	93.8	19.2
038	Түлш, халаалт	2,319.9	2,246.3	96.8	73.6
039	Цэвэр, бохир ус	152.4	100.4	65.9	52.0
040	Бараа, үйлчилгээний бусад зардал	17,191.9	12,812.0	74.5	4,380.0
041	Бичиг хэрэг	87.2	88.0	101.0	-0.9
042	Тээвэр (шатахуун)	572.8	572.3	99.9	0.5
043	Шуудан холбоо	101.9	91.2	89.6	10.6
045	Дотоод албан томилолт	227.7	222.5	97.7	5.2
046	Гадаад томилолт /арга хэмжээ/	51.5	51.6	100.2	-0.1
047	Ном хэвлэл авах	49.6	45.9	92.6	3.7
048	Хичээл үйлдвэрлэлийн дадлага хийх	4.4	4.4	100.0	0.0
049	Сургалт, семинарын зардал	23.2	22.2	95.5	1.1
051	Эд хогшил худалдан авах	286.6	277.9	97.0	8.7
052	Багаж хэрэгсэл	21.0	21.1	100.4	-0.1
053	Тавилга	199.7	190.2	95.2	9.5
054	Хөдөлмөр хамгааллын хэрэгсэл	9.1	9.1	100.0	0.0
055	Бага үнэтэй, түргэн элэгдэх зүйлс	44.6	45.9	103.0	-1.3
056	Програм хангамж	12.3	11.7	95.2	0.6
057	Нормын хувцас зөөлөн эдлэл	76.6	73.8	96.4	2.7
058	Хоол	1,583.3	1,538.2	97.1	45.2
059	Эм	196.9	195.1	99.1	1.9
060	Урсгал засвар	261.9	263.0	100.4	-1.1
061	Урлагын уран бүтээлийн зардал	48.0	46.5	97.0	1.5
062	Төлбөр хураамж болон бусад зардал	73.5	83.5	113.6	-10.0
070	Гадаад зочны зардал	1.0	1.0	100.0	0.0
071	Биеийн тамирын уралдаан тэмцээн	58.9	56.1	95.3	2.8
073	Холбооны суваг ашигласны хөлс	6.9	6.3	91.1	0.6
074	Байрны түрээсийн зардал	0.1	0.1	100.0	0.0
076	Төвлөрсөн арга хэмжээ	0.0	5.2	0.0	-5.2
078	Гэмт хэргээс сэргийлэх арга хэмжээний зарда	24.5	24.4	99.7	0.1
079	Байгаль орчныг хамгаалах, нөхөн сэргээх арга	23.7	22.3	94.4	1.3
094	Төвлөрсөн төсвийн хуваарилагдаагүй зардал	0.0	4.9	0.0	-4.9
099	Орон нутгийн хувиарлагдаагүй зардал	690.4	689.5	99.9	0.9
100	Баяр наадмын зардал	0.0	16.4	0.0	-16.4
101	Шагнал, тэтгэмжийн зардал	2.0	1.9	94.1	0.1
108	Бусад зардал	688.3	671.1	97.5	17.2
116	УИХ-д суудалтай намын дэмжлэг	8.3	8.3	100.0	0.0
117	Банкны үйлчилгээний хураамж	6.6	7.7	116.9	-1.1
118	Урьд оны өр	0.0	0.6	0.0	-0.6
134	Газрын хянан баталгааны зардал	0.0	0.0	0.0	0.0
138	Сургалт, хурал, зөвлөгөөний зардал	139.8	120.9	86.5	18.9
140	Хичээл, үйлдвэрлэлийн дадлага, сургуулилт	86.8	89.1	102.7	-2.3
141	Төрийн албан хаагчдыг мэргэжил дээшлүүлэ	6.4	3.7	57.3	2.7
143	Сургалт, семинар зохион байгуулах зардал	46.6	28.2	60.4	18.5
146	Нэг иргэнд ноогдох нормативаар тооцсон зар	130.3	130.7	100.4	-0.5
150	Эмнэлгийн ажилтаны мэргэжил дээшлүүлэх з	1.0	6.6	663.4	-5.6

	ЕРӨНХИЙЛӨН ЗАХИРАГЧ	ТӨЛ	ГҮЙЦ	ХУВЬ	ЗӨРҮҮ
	1	2	3	4=3/2	5=2-3
162	Мал эмнэлгийн үйлчилгээний зардал	405.0	399.7	98.7	5.3
164	Бусдаар гүйцэтгүүлсэн ажил, үйлчилгээний хө	79.7	74.0	92.9	5.7
168	Эрдэм, шинжилгээ, судалгааны ажлын хөлс	2.5	2.5	98.6	0.0
170	Төрийн өмнөөс гүйцэтгүүлсэн ажил үйлчилгэ	57.8	51.4	89.0	6.4
172	Банк, санхүүгийн байгууллагын үйлчилгээний	2.2	1.7	76.9	0.5
174	Аудит, зэрэглэл тогтоох үйлчилгээний хөлс (	7.5	8.7	115.8	-1.2
175	Эд хөрөнгийн даатгал	0.2	0.2	92.6	0.0
176	Тээврийн хэрэгслийн даатгал	1.0	1.2	121.2	-0.2
178	Харуул, хамгаалалтын хөлс	8.2	8.2	99.6	0.0
179	Тээврийн хэрэгслийн оношилгоо	0.3	0.2	74.9	0.1
181	Мэдээлэл сурталчилгааны зардал	28.9	17.7	61.3	11.2
183	Газрын төлбөр	0.6	0.4	65.9	0.2
184	Хог хаягдал устгах, цэвэрлэх	4.8	4.6	95.1	0.2
185	Бусад зардал	1.0	7.1	679.0	-6.1
187	Дотоодын эх үүсвэрээс санхүүжүүлж байгаа	11,935.4	7,647.5	64.1	4,287.9
264	Татаас ба урсгал шилжүүлэг	5,303.3	5,133.6	96.8	169.8
265	Татаас	12.0	0.0	0.0	12.0
267	Хотын нийтийн тээврийн татаас	12.0	0.0	0.0	12.0
294	Өрх гэрт олгох шилжүүлэг	4,885.4	4,734.2	96.9	151.3
295	Нийгмийн даатгалын тэтгэвэр, тэтгэмжийн зар	282.1	253.2	89.8	28.9
302	Жирэмсэн амаржсаны эхийн тэтгэмж	282.1	253.2	89.8	28.9
310	Нийгмийн халамжийн зардал	3,634.5	3,557.8	97.9	76.7
311	Халамжийн тэтгэвэр	1,744.6	1,623.7	93.1	120.9
313	Жирэмсэн, амаржсан эхийн тэтгэмж	534.6	430.1	80.4	104.6
316	Ихэр хүүхдийн тэтгэмж	6.0	8.1	135.3	-2.1
321	Халамжийн бусад хөнгөлөлт-үйлчилгээ	15.9	10.3	64.8	5.6
323	Ахмад дайчдад олгох нэг удаагийн тусламж	2.2	4.8	217.3	-2.6
330	Нөхцөлт мөнгөн тусламж	275.9	563.4	204.2	-287.5
331	Олон нийтийн оролцоонд түшиглэсэн халам	63.0	50.0	79.4	13.0
332	Амжиргааг дэмжих нөхцөлт мөнгөн тусламж	434.3	357.1	82.2	77.3
334	Хөгжлийн бэрхшээлтэй иргэнд үзүүлэх нийгм	129.5	106.9	82.5	22.7
335	Ахмад настнуудад үзүүлэх хөнгөлөлт	78.2	88.8	113.5	-10.6
338	Хоол тэжээлийн тусламж, дэмжлэг	350.2	314.8	89.9	35.5
345	Нэг удаагийн тэтгэмж урамшуулал	86.9	88.2	101.5	-1.3
347	Ажил олгогчоос олгох тэтгэмж, нэг удаагийн у	881.9	834.9	94.7	47.0
350	Тэтгэвэрт гарахад нь олгох нэг удаагийн мөн	400.5	371.4	92.7	29.1
351	Орон байраар хангах, орон сууцны дэмжлэг (	15.0	15.0	100.0	0.0
352	Ээлжийн амралтаар нутаг явах унааны зарда	2.8	1.1	38.1	1.7
353	Нэг удаагийн буцалтгүй тусламж	39.0	33.3	85.4	5.7
356	Шагнал, урамшил	59.6	49.2	82.7	10.3
358	Сонгуулийн үр дүнгээр чөлөөлөгдсөн албан :	20.1	20.1	100.0	0.0
359	Хөдөө, орон нутагт тогтвор суурьшилтай ажи	344.9	344.7	100.0	0.1
362	Хүн амын тодорхой бүлэгт үзүүлэх дэмжлэг	388.1	381.5	98.3	6.6
364	Үдийн цай	388.1	381.5	98.3	6.6
405	Төлбөр, хураамж	17.8	17.9	100.6	-0.1
409	Арилжааны даатгалын хураамж	17.0	17.0	100.0	0.0
411	Гэнэтийн ослын даатгал	17.0	17.0	100.0	0.0
414	Тээврийн хэрэгслийн татвар	0.8	0.9	112.6	-0.1
424	ХӨРӨНГИЙН ЗАРДАЛ	5,346.1	3,295.3	61.6	2,050.8
427	1. Дотоод хөрөнгө оруулалт	5,336.1	3,286.0	61.6	2,050.1
430	Хөрөнгө оруулалт :Төсвийн хөрөнгөөр санхүүжи	0.0	3.2	0.0	-3.2
431	Тоног төхөөрөмж : Төсвийн хөрөнгөөр санхүүжи	39.4	32.4	82.2	7.0
437	Орон нутгийн хөрөнгө оруулалт их засвар	5,296.7	3,250.5	61.4	2,046.2
452	4. Хөрөнгийн шилжүүлэг	10.0	9.2	92.4	0.8
454	Төсөвт газрын их засвар	10.0	9.2	92.4	0.8
482	ЗАРДЛЫГ САНХҮҮЖҮҮЛЭХ ЭХ ҮҮСВЭР	51,360.8	45,599.0	88.8	5,761.8

	ЕРӨНХИЙЛӨН ЗАХИРАГЧ	ТӨЛ	ГҮЙЦ	ХУВЬ	ЗӨРҮҮ
	1	2	3	4=3/2	5=2-3
492	Үндсан үйл ажиллагааны орлогоос санхүүжих	130.6	202.6	155.2	-72.0
493	Туслах үйл ажиллагааны орлогоос санхүүжих	39.7	143.5	361.3	-103.8
501	Оны эхний үлдэгдлээс санхүүжих	1,218.0	0.0	0.0	1,218.0
512	Төсвөөс санхүүжих	28,615.0	24,143.2	84.4	4,471.9
513	Тусгай зориулалтын шилжүүлгийн санхүүжилт	21,357.5	21,109.7	98.8	247.7
530	Мөнгөн хөрөнгийн эхний үлдэгдэл	0.0	515.2	0.0	-515.2
531	Мөнгөн хөрөнгийн эцсийн үлдэгдэл	0.0	1,838.8	0.0	-1,838.8
536	БАЙГУУЛЛАГЫН ТОО	197	198	100.5	-1
537	АЖИЛЛАГСАД БҮГД	2828	2824	99.9	4
538	Удирдах ажилтан	259	259	100.0	0
539	Гүйцэтгэх ажилтан	1612	1597	99.1	15
540	Үйлчлэх ажилтан	687	694	101.0	-7
541	Гэрээт ажилтан	270	274	101.5	-4
543	СУРАЛЦАГСАД /жилийн дунджаар/	8095	7751	95.8	344
544	Ерөнхий боловсролын сургуульд суралцагсад	8095	7751	95.8	344
Говь-Алтай					
001	I. НИЙТ ЗАРЛАГА БА ЦЭВЭР ЗЭЭЛИЙН ДҮН	52,463.2	46,746.4	89.1	5,716.8
002	II. НИЙТ ЗАРЛАГЫН ДҮН	52,463.2	46,746.4	89.1	5,716.8
005	IV. УРСГАЛ ЗАРДЛЫН ДҮН	42,958.8	40,560.1	94.4	2,398.7
006	Бараа, үйлчилгээний зардал	36,053.6	34,611.4	96.0	1,442.2
007	Цалин хөлс болон нэмэгдэл урамшил	20,908.4	20,736.2	99.2	172.2
008	Үндсэн цалин	18,013.4	18,067.2	100.3	-53.8
009	Нэмэгдэл, урамшил	714.9	616.9	86.3	98.0
011	Гэрээт ажилчдын цалин	1,163.1	1,107.8	95.2	55.3
012	Унаа хоолны хөнгөлөлт	61.3	59.3	96.7	2.0
014	Үр дүнгийн урамшуулал	955.6	884.9	92.6	70.7
019	Ажил олгогчоос нийгмийн даатгалд төлөх шимт	2,309.8	2,279.1	98.7	30.7
020	Тэтгэвэр, тэтгэмжийн даатгалын шимтгэл	1,892.9	1,893.8	100.0	-0.9
021	Тэтгэврийн даатгал	1,470.5	1,492.1	101.5	-21.6
026	Тэтгэмжийн даатгал	166.7	155.5	93.3	11.2
027	ҮОМШӨ ний даатгал	211.9	202.4	95.5	9.5
028	Ажилгүйдлийн даатгал	43.8	43.9	100.0	0.0
031	Эрүүл мэндийн даатгалын хураамж	416.9	385.2	92.4	31.6
032	Байгууллага төлөх ЭМД ийн хураамж	416.9	385.2	92.4	31.6
035	БАРАА ҮЙЛЧИЛГЭЭНИЙ УРСГАЛ ЗАРДАЛ	12,835.5	11,596.2	90.3	1,239.3
036	Тогтмол зардал	4,063.2	3,911.1	96.3	152.1
037	Гэрэл цахилгаан	248.7	201.7	81.1	47.0
038	Түлш, халаалт	3,631.8	3,573.8	98.4	58.0
039	Цэвэр, бохир ус	182.7	135.5	74.2	47.1
040	Бараа, үйлчилгээний бусад зардал	8,772.3	7,685.1	87.6	1,087.2
041	Бичиг хэрэг	109.0	114.5	105.1	-5.5
042	Тээвэр (шатахуун)	752.6	763.1	101.4	-10.5
043	Шуудан холбоо	109.6	104.7	95.5	4.9
045	Дотоод албан томилолт	358.1	344.4	96.2	13.8
046	Гадаад томилолт /арга хэмжээ/	44.9	26.4	58.8	18.5
047	Ном хэвлэл авах	42.7	41.5	97.2	1.2
048	Хичээл үйлдвэрлэлийн дадлага хийх	17.1	17.2	100.6	-0.1
049	Сургалт, семинарын зардал	8.4	9.6	114.1	-1.2
051	Эд хогшил худалдан авах	222.9	240.9	108.1	-18.0
052	Багаж хэрэгсэл	74.1	77.3	104.4	-3.3
053	Тавилга	90.0	94.4	105.0	-4.5
055	Бага үнэтэй, түргэн элэгдэх зүйлс	52.5	64.1	122.1	-11.6
056	Програм хангамж	6.3	5.0	79.1	1.3
057	Нормын хувцас зөөлөн эдлэл	83.0	84.9	102.3	-1.9
058	Хоол	1,743.6	1,717.0	98.5	26.6
059	Эм	204.4	201.0	98.3	3.4

	ЕРӨНХИЙЛӨН ЗАХИРАГЧ	ТӨЛ	ГҮЙЦ	ХУВЬ	ЗӨРҮҮ
	1	2	3	4=3/2	5=2-3
060	Урсгал засвар	418.6	443.8	106.0	-25.2
061	Урлагын уран бүтээлийн зардал	65.0	60.1	92.5	4.9
062	Төлбөр хураамж болон бусад зардал	112.8	118.3	104.9	-5.5
071	Биеийн тамирын уралдаан тэмцээн	53.8	53.3	99.1	0.5
072	Аж ахуйн материал худалдан авах зардал	1.4	1.4	99.8	0.0
073	Холбооны суваг ашигласны хөлс	18.1	17.1	94.5	1.0
074	Байрны түрээсийн зардал	41.7	39.2	93.9	2.5
076	Төвлөрсөн арга хэмжээ	1,183.3	573.1	48.4	610.3
077	Урьд оны төсвийн хэмнэлтийн зарцуулалт	224.6	219.6	97.8	5.0
078	Гэмт хэргээс сэргийлэх арга хэмжээний зарда	19.8	19.6	99.2	0.2
079	Байгаль орчныг хамгаалах, нөхөн сэргээх арга	115.2	82.9	71.9	32.3
082	Соёл урлаг хөгжүүлэх зардал	0.0	7.0	0.0	-7.0
085	Гудамжны гэрэлтүүлэг	191.6	186.4	97.3	5.1
087	Харуул хамгаалалтын зардал	4.5	3.7	82.2	0.8
094	Төвлөрсөн төсвийн хуваарилагдаагүй зардал	70.0	68.0	97.1	2.0
095	Улс орны болон бүс нутгийн чанартай байгали	201.0	47.4	23.6	153.6
099	Орон нутгийн хувиарлагдаагүй зардал	394.0	379.1	96.2	15.0
100	Баяр наадмын зардал	98.0	103.1	105.2	-5.1
101	Шагнал, тэтгэмжийн зардал	8.0	8.0	99.9	0.0
104	Маягт хэвлэх зардал	2.5	2.5	100.0	0.0
106	Уналга, цугларалт бэлтгэл сургууль	10.0	10.0	99.9	0.0
107	ЦАУЗБК-ын зардал	3.0	2.8	94.1	0.2
108	Бусад зардал	272.5	252.6	92.7	19.9
116	УИХ-д суудалтай намын дэмжлэг	88.1	86.0	97.7	2.1
117	Банкны үйлчилгээний хураамж	6.3	3.0	46.9	3.3
118	Урьд оны өр	123.2	123.2	100.0	0.0
122	Улсын тооллогын зардал	8.6	9.5	109.4	-0.8
125	Мал аж ахуйн үржлийн зардал	204.2	123.6	60.5	80.7
127	Хөтөлбөр болон төслийн дотоод урсгал зарда	27.6	27.0	97.9	0.6
131	Ахмадын жилийн зардал	2.0	2.2	110.0	-0.2
133	INTELSAT ба RETURERS-ийн суваг ашигласн	0.1	0.1	100.0	0.0
138	Сургалт, хурал, зөвлөгөөний зардал	205.3	187.5	91.4	17.7
139	Давтан сургалтын зардал	0.6	0.6	100.8	0.0
140	Хичээл, үйлдвэрлэлийн дадлага, сургуулилт	140.4	126.8	90.3	13.6
143	Сургалт, семинар зохион байгуулах зардал	64.3	60.1	93.5	4.2
146	Нэг иргэнд ноогдох нормативаар тооцсон зар	208.7	210.1	100.7	-1.4
149	Мөрийн хөтөлбөрт тусгагдсан зарим арга хэмж	242.0	151.0	62.4	91.0
162	Мал эмнэлгийн үйлчилгээний зардал	319.9	311.7	97.4	8.2
164	Бусдаар гүйцэтгүүлсэн ажил, үйлчилгээний хө	386.6	329.6	85.3	56.9
167	Уран бүтээл хийлгэх, бэлтгүүлэх	8.0	9.7	121.0	-1.7
168	Эрдэм, шинжилгээ, судалгааны ажлын хөлс	208.4	165.4	79.4	42.9
170	Төрийн өмнөөс гүйцэтгүүлсэн ажил үйлчилгэ	114.2	108.4	94.9	5.8
171	Мэдээллийн технологийн үйлчилгээний хөлс	11.2	3.4	30.6	7.8
172	Банк, санхүүгийн байгууллагын үйлчилгээни	0.7	0.4	54.1	0.3
173	Аудит, баталгаажуулалт зэрэглэл тогтоох үй	11.3	11.2	99.4	0.1
174	Аудит, зэрэглэл тогтоох үйлчилгээний хөлс (	2.2	2.3	105.0	-0.1
175	Эд хөрөнгийн даатгал	2.9	2.5	87.4	0.4
176	Тээврийн хэрэгслийн даатгал	7.3	6.4	87.7	0.9
177	Галын даатгал	0.2	0.2	98.2	0.0
178	Харуул, хамгаалалтын хөлс	19.0	18.9	99.3	0.1
179	Тээврийн хэрэгслийн оношилгоо	1.2	0.8	69.7	0.4
181	Мэдээлэл сурталчилгааны зардал	12.9	11.1	86.8	1.7
183	Газрын төлбөр	0.4	0.2	59.5	0.1
184	Хог хаягдал устгах, цэвэрлэх	105.0	101.9	97.1	3.0
185	Бусад зардал	16.9	19.4	114.7	-2.5
187	Дотоодын эх үүсвэрээс санхүүжүүлж байгаа	2.9	2.8	95.1	0.1

	ЕРӨНХИЙЛӨН ЗАХИРАГЧ	ТӨЛ	ГҮЙЦ	ХУВЬ	ЗӨРҮҮ
	1	2	3	4=3/2	5=2-3
264	Татаас ба урсгал шилжүүлэг	6,905.1	5,948.6	86.1	956.5
265	Татаас	95.1	103.5	108.8	-8.4
267	Хотын нийтийн тээврийн татаас	14.0	14.0	100.0	0.0
268	Орон нутгийн хэвлэл мэдээллийн татаас	81.1	81.1	100.0	0.0
269	Бусад татаас, шижүүлэг	0.0	8.4	0.0	-8.4
294	Өрх гэрт олгох шилжүүлэг	6,299.2	5,353.2	85.0	945.9
295	Нийгмийн даатгалын тэтгэвэр, тэтгэмжийн зар	392.0	355.0	90.6	37.0
300	Хөдөлмөрийн чадвар түр алдсаны тэтгэмж	0.0	0.0	0.0	0.0
302	Жирэмсэн амаржсаны эхийн тэтгэмж	392.0	355.0	90.6	37.0
310	Нийгмийн халамжийн зардал	4,602.4	3,696.0	80.3	906.4
311	Халамжийн тэтгэвэр	2,558.5	2,397.5	93.7	160.9
313	Жирэмсэн, амаржсан эхийн тэтгэмж	337.9	302.5	89.5	35.4
321	Халамжийн бусад хөнгөлөлт-үйлчилгээ	15.6	0.0	0.0	15.6
330	Нөхцөлт мөнгөн тусламж	252.3	217.3	86.1	35.1
331	Олон нийтийн оролцоонд түшиглэсэн халам	58.0	24.0	41.4	34.0
332	Амжиргааг дэмжих нөхцөлт мөнгөн тусламж	676.5	378.2	55.9	298.3
334	Хөгжлийн бэрхшээлтэй иргэнд үзүүлэх нийгм	240.7	91.8	38.1	148.9
335	Ахмад настнуудад үзүүлэх хөнгөлөлт	332.8	173.8	52.2	159.0
338	Хоол тэжээлийн тусламж, дэмжлэг	130.1	110.8	85.1	19.3
345	Нэг удаагийн тэтгэмж урамшуулал	142.9	150.2	105.1	-7.3
347	Ажил олгогчоос олгох тэтгэмж, нэг удаагийн у	1,161.9	1,152.1	99.2	9.8
350	Тэтгэвэрт гарахад нь олгох нэг удаагийн мөн	380.9	371.3	97.5	9.5
353	Нэг удаагийн буцалтгүй тусламж	190.3	198.8	104.5	-8.5
356	Шагнал, урамшил	35.4	35.4	100.1	0.0
358	Сонгуулийн үр дүнгээр чөлөөлөгдсөн албан	85.4	85.2	99.8	0.2
359	Хөдөө, орон нутагт тогтвор суурьшилтай ажи	469.9	461.3	98.2	8.6
362	Хүн амын тодорхой бүлэгт үзүүлэх дэмжлэг	507.3	489.7	96.5	17.6
364	Үдийн цай	507.3	489.7	96.5	17.6
405	Төлбөр, хураамж	3.5	2.2	61.7	1.4
409	Арилжааны даатгалын хураамж	0.1	0.0	0.0	0.1
410	Амь даатгал	0.1	0.0	0.0	0.1
412	Газрын төлбөр-2	1.2	0.7	55.5	0.5
414	Тээврийн хэрэгслийн татвар	2.2	1.5	66.9	0.7
424	ХӨРӨНГИЙН ЗАРДАЛ	9,504.4	6,186.4	65.1	3,318.1
427	1. Дотоод хөрөнгө оруулалт	7,139.4	4,360.6	61.1	2,778.8
430	Хөрөнгө оруулалт :Төсвийн хөрөнгөөр санхүүжі	5,543.8	3,217.8	58.0	2,326.0
431	Тоног төхөөрөмж : Төсвийн хөрөнгөөр санхүүжі	1,280.9	863.2	67.4	417.7
434	Замын сангийн хөрөнгөөр санхүүжих	314.7	279.6	88.8	35.2
440	2. Улсын нөөцийн эх үүсвэр нэмэгдүүлэх	23.7	21.6	90.9	2.1
443	Өвс-тэжээлийн нөөц	23.7	21.6	90.9	2.1
448	3. Газар ба материаллаг бус зүйлсийн зардал	20.0	6.0	30.0	14.0
451	Байгаль орчны төслийн арга хэмжээний зардал	20.0	6.0	30.0	14.0
452	4. Хөрөнгийн шилжүүлэг	1,620.5	1,421.8	87.7	198.7
454	Төсөвт газрын их засвар	1,620.5	1,421.8	87.7	198.7
456	5. Гадаад зээлээс санхүүжих хөрөнгө оруулалт	700.8	376.4	53.7	324.4
460	Тоног төхөөрөмж	228.8	226.0	98.8	2.8
461	Хөрөнгө оруулалт их засвар	472.0	150.4	31.9	321.6
482	ЗАРДЛЫГ САНХҮҮЖҮҮЛЭХ ЭХ ҮҮСВЭР	52,463.2	48,560.9	92.6	3,902.3
492	Үндсан үйл ажиллагааны орлогоос санхүүжих	44.8	48.3	107.9	-3.6
493	Туслах үйл ажиллагааны орлогоос санхүүжих	48.2	90.6	187.9	-42.4
501	Оны эхний үлдэгдлээс санхүүжих	227.4	0.0	0.0	227.4
512	Төсвөөс санхүүжих	26,048.7	22,600.0	86.8	3,448.6
513	Тусгай зориулалтын шилжүүлгийн санхүүжилт	26,094.1	25,821.9	99.0	272.2
530	Мөнгөн хөрөнгийн эхний үлдэгдэл	0.0	320.9	0.0	-320.9
531	Мөнгөн хөрөнгийн эцсийн үлдэгдэл	0.0	2,487.3	0.0	-2,487.3
536	БАЙГУУЛЛАГЫН ТОО	216	279	129.2	-63

	ЕРӨНХИЙЛӨН ЗАХИРАГЧ	ТӨЛ	ГҮЙЦ	ХУВЬ	ЗӨРҮҮ
	1	2	3	4=3/2	5=2-3
537	АЖИЛЛАГСАД БҮГД	2928	2931	100.1	-3
538	Удирдах ажилтан	311	314	101.0	-3
539	Гүйцэтгэх ажилтан	1567	1568	100.1	-1
540	Үйлчлэх ажилтан	688	691	100.4	-3
541	Гэрээт ажилтан	362	358	98.9	4
543	СУРАЛЦАГСАД /жилийн дунджаар/	7121	7033	98.8	88
544	Ерөнхий боловсролын сургуульд суралцагсад	7121	7033	98.8	88
Говьсүмбэр					
001	I. НИЙТ ЗАРЛАГА БА ЦЭВЭР ЗЭЭЛИЙН ДҮН	16,909.3	15,227.4	90.1	1,681.9
002	II. НИЙТ ЗАРЛАГЫН ДҮН	16,909.3	15,227.4	90.1	1,681.9
005	IV. УРСГАЛ ЗАРДЛЫН ДҮН	10,207.9	9,560.7	93.7	647.1
006	Бараа, үйлчилгээний зардал	8,384.3	8,199.4	97.8	184.9
007	Цалин хөлс болон нэмэгдэл урамшил	5,135.1	5,077.6	98.9	57.5
008	Үндсэн цалин	4,619.1	4,565.1	98.8	54.0
009	Нэмэгдэл, урамшил	50.2	40.6	80.8	9.7
011	Гэрээт ажилчдын цалин	210.8	226.5	107.4	-15.7
012	Унаа хоолны хөнгөлөлт	55.3	53.7	97.0	1.6
014	Үр дүнгийн урамшуулал	199.6	191.7	96.1	7.9
019	Ажил олгогчоос нийгмийн даатгалд төлөх шимт	596.4	573.4	96.1	23.0
020	Тэтгэвэр, тэтгэмжийн даатгалын шимтгэл	464.6	463.8	99.8	0.9
021	Тэтгэврийн даатгал	359.5	358.3	99.7	1.1
026	Тэтгэмжийн даатгал	41.1	41.4	100.8	-0.3
027	ҮОМШӨ ний даатгал	53.8	52.0	96.7	1.8
028	Ажилгүйдлийн даатгал	10.3	12.0	116.7	-1.7
031	Эрүүл мэндийн даатгалын хураамж	131.8	109.6	83.2	22.1
032	Байгууллага төлөх ЭМД ийн хураамж	131.8	109.6	83.2	22.1
035	БАРАА ҮЙЛЧИЛГЭЭНИЙ УРСГАЛ ЗАРДАЛ	2,652.9	2,548.4	96.1	104.4
036	Тогтмол зардал	902.2	852.7	94.5	49.5
037	Гэрэл цахилгаан	88.5	67.7	76.5	20.8
038	Түлш, халаалт	731.7	719.2	98.3	12.5
039	Цэвэр, бохир ус	82.0	65.8	80.2	16.2
040	Бараа, үйлчилгээний бусад зардал	1,750.6	1,695.7	96.9	54.9
041	Бичиг хэрэг	33.2	42.0	126.6	-8.8
042	Тээвэр (шатахуун)	122.3	126.6	103.5	-4.3
043	Шуудан холбоо	44.5	42.5	95.4	2.0
045	Дотоод албан томилолт	65.4	59.3	90.7	6.1
046	Гадаад томилолт /арга хэмжээ/	4.3	9.5	220.5	-5.2
047	Ном хэвлэл авах	14.8	13.7	92.5	1.1
048	Хичээл үйлдвэрлэлийн дадлага хийх	46.3	44.3	95.7	2.0
050	Эрдэм шинжилгээний ажил	0.9	0.3	29.4	0.6
051	Эд хогшил худалдан авах	41.0	41.8	102.0	-0.8
052	Багаж хэрэгсэл	1.8	1.9	107.4	-0.1
053	Тавилга	18.7	18.4	98.1	0.4
055	Бага үнэтэй, түргэн элэгдэх зүйлс	17.6	18.7	105.8	-1.0
056	Програм хангамж	2.8	2.8	100.0	0.0
057	Нормын хувцас зөөлөн эдлэл	32.9	31.4	95.2	1.6
058	Хоол	294.6	280.2	95.1	14.4
059	Эм	30.0	28.5	95.0	1.5
060	Урсгал засвар	71.7	89.8	125.3	-18.1
062	Төлбөр хураамж болон бусад зардал	70.0	91.9	131.4	-22.0
071	Биеийн тамирын уралдаан тэмцээн	25.6	24.4	95.3	1.2
073	Холбооны суваг ашигласны хөлс	5.7	5.0	88.6	0.6
074	Байрны түрээсийн зардал	12.1	6.7	55.7	5.3
076	Төвлөрсөн арга хэмжээ	0.0	6.2	0.0	-6.2
078	Гэмт хэргээс сэргийлэх арга хэмжээний зарда	20.8	18.8	90.4	2.0
079	Байгаль орчныг хамгаалах, нөхөн сэргээх арга	364.1	299.8	82.3	64.3

	ЕРӨНХИЙЛӨН ЗАХИРАГЧ	ТӨЛ	ГҮЙЦ	ХУВЬ	ЗӨРҮҮ
	1	2	3	4=3/2	5=2-3
085	Гудамжны гэрэлтүүлэг	18.5	15.9	86.0	2.6
099	Орон нутгийн хувиарлагдаагүй зардал	90.0	90.1	100.1	-0.1
108	Бусад зардал	90.0	90.1	100.1	-0.1
116	УИХ-д суудалтай намын дэмжлэг	12.5	12.5	100.0	0.0
117	Банкны үйлчилгээний хураамж	3.2	0.7	22.1	2.5
127	Хөтөлбөр болон төслийн дотоод урсгал зарда	8.2	8.2	99.9	0.0
146	Нэг иргэнд ноогдох нормативаар тооцсон зар	139.7	139.7	100.0	0.0
162	Мал эмнэлгийн үйлчилгээний зардал	23.8	15.6	65.5	8.2
164	Бусдаар гүйцэтгүүлсэн ажил, үйлчилгээний хө	103.5	102.1	98.6	1.4
167	Уран бүтээл хийлгэх, бэлтгүүлэх	21.0	22.6	107.8	-1.6
170	Төрийн өмнөөс гүйцэтгүүлсэн ажил үйлчилгэ	71.0	68.6	96.6	2.4
172	Банк, санхүүгийн байгууллагын үйлчилгээний	0.3	0.3	100.0	0.0
174	Аудит, зэрэглэл тогтоох үйлчилгээний хөлс (	4.3	4.4	102.3	-0.1
176	Тээврийн хэрэгслийн даатгал	6.4	5.7	89.1	0.7
179	Тээврийн хэрэгслийн оношилгоо	0.5	0.4	91.3	0.0
181	Мэдээлэл сурталчилгааны зардал	5.6	6.1	109.4	-0.5
184	Хог хаягдал устгах, цэвэрлэх	45.7	42.3	92.7	3.3
264	Татаас ба урсгал шилжүүлэг	1,823.6	1,361.3	74.7	462.3
265	Татаас	9.0	9.0	100.1	0.0
267	Хотын нийтийн тээврийн татаас	2.5	2.5	100.0	0.0
269	Бусад татаас, шижүүлэг	6.5	6.5	100.1	0.0
294	Өрх гэрт олгох шилжүүлэг	1,674.0	1,219.3	72.8	454.8
310	Нийгмийн халамжийн зардал	1,401.0	970.5	69.3	430.6
311	Халамжийн тэтгэвэр	599.1	311.4	52.0	287.6
313	Жирэмсэн, амаржсан эхийн тэтгэмж	244.5	231.9	94.8	12.6
318	Өндөр настан ахмад дайчдад олгох хөнгөлөл	10.3	9.6	93.2	0.7
330	Нөхцөлт мөнгөн тусламж	92.2	85.3	92.5	6.9
331	Олон нийтийн оролцоонд түшиглэсэн халам	16.0	11.5	71.8	4.5
332	Амжиргааг дэмжих нөхцөлт мөнгөн тусламж	159.2	147.3	92.5	11.9
334	Хөгжлийн бэрхшээлтэй иргэнд үзүүлэх нийгм	46.0	42.1	91.5	3.9
335	Ахмад настнуудад үзүүлэх хөнгөлөлт	137.0	46.3	33.8	90.7
338	Хоол тэжээлийн тусламж, дэмжлэг	96.8	85.1	88.0	11.6
344	Хэлмэгдэгсэд, тэдний ар гэрт олгох тэтгэмж	3.0	2.7	90.8	0.3
347	Ажил олгогчоос олгох тэтгэмж, нэг удаагийн у	270.0	246.1	91.1	23.9
350	Тэтгэвэрт гарахад нь олгох нэг удаагийн мөн	57.6	56.7	98.4	0.9
352	Ээлжийн амралтаар нутаг явах унааны зарда	3.7	0.0	0.0	3.7
353	Нэг удаагийн буцалтгүй тусламж	83.3	65.8	79.0	17.5
356	Шагнал, урамшил	9.8	10.2	104.0	-0.4
359	Хөдөө, орон нутагт тогтвор суурьшилтай ажи	115.6	113.4	98.1	2.2
362	Хүн амын тодорхой бүлэгт үзүүлэх дэмжлэг	137.4	130.3	94.8	7.1
364	Үдийн цай	137.4	130.3	94.8	7.1
405	Төлбөр, хураамж	3.1	2.7	86.9	0.4
412	Газрын төлбөр-2	1.3	0.7	51.1	0.6
414	Тээврийн хэрэгслийн татвар	1.8	2.0	113.1	-0.2
424	ХӨРӨНГИЙН ЗАРДАЛ	6,701.4	5,666.7	84.6	1,034.7
427	1. Дотоод хөрөнгө оруулалт	6,701.4	5,666.7	84.6	1,034.7
434	Замын сангийн хөрөнгөөр санхүүжих	105.5	104.2	98.7	1.3
437	Орон нутгийн хөрөнгө оруулалт их засвар	6,595.9	5,562.5	84.3	1,033.4
482	ЗАРДЛЫГ САНХҮҮЖҮҮЛЭХ ЭХ ҮҮСВЭР	16,909.3	15,756.6	93.2	1,152.7
492	Үндсан үйл ажиллагааны орлогоос санхүүжих	103.9	122.9	118.3	-19.0
493	Туслах үйл ажиллагааны орлогоос санхүүжих	101.4	73.5	72.5	27.9
512	Төсвөөс санхүүжих	10,750.9	9,640.0	89.7	1,111.0
513	Тусгай зориулалтын шилжүүлгийн санхүүжилт	5,953.0	5,920.2	99.4	32.9
530	Мөнгөн хөрөнгийн эхний үлдэгдэл	0.0	162.6	0.0	-162.6
531	Мөнгөн хөрөнгийн эцсийн үлдэгдэл	0.0	637.1	0.0	-637.1
536	БАЙГУУЛЛАГЫН ТОО	40	40	100.0	0

	ЕРӨНХИЙЛӨН ЗАХИРАГЧ	ТӨЛ	ГҮЙЦ	ХУВЬ	ЗӨРҮҮ
	1	2	3	4=3/2	5=2-3
537	АЖИЛЛАГСАД БҮГД	729	747	102.5	-18
538	Удирдах ажилтан	58	58	100.0	0
539	Гүйцэтгэх ажилтан	412	415	100.7	-3
540	Үйлчлэх ажилтан	217	226	104.1	-9
541	Гэрээт ажилтан	42	48	114.3	-6
543	СУРАЛЦАГСАД /жилийн дунджаар/	3778	3787	100.2	-9
544	Ерөнхий боловсролын сургуульд суралцагсад	3778	3787	100.2	-9
Дархан-Уул					
001	I. НИЙТ ЗАРЛАГА БА ЦЭВЭР ЗЭЭЛИЙН ДҮН	50,433.9	47,228.6	93.6	3,205.3
002	II. НИЙТ ЗАРЛАГЫН ДҮН	50,433.9	47,228.6	93.6	3,205.3
005	IV. УРСГАЛ ЗАРДЛЫН ДҮН	41,344.9	39,365.9	95.2	1,979.0
006	Бараа, үйлчилгээний зардал	30,385.2	30,198.6	99.4	186.6
007	Цалин хөлс болон нэмэгдэл урамшил	19,733.8	19,675.6	99.7	58.3
008	Үндсэн цалин	18,158.6	18,122.9	99.8	35.6
009	Нэмэгдэл, урамшил	222.0	219.3	98.8	2.6
011	Гэрээт ажилчдын цалин	220.2	217.5	98.8	2.7
012	Унаа хоолны хөнгөлөлт	122.8	121.0	98.5	1.9
014	Үр дүнгийн урамшуулал	1,010.2	994.8	98.5	15.5
019	Ажил олгогчоос нийгмийн даатгалд төлөх шимт	2,188.9	2,182.6	99.7	6.4
020	Тэтгэвэр, тэтгэмжийн даатгалын шимтгэл	1,794.3	1,825.8	101.8	-31.5
021	Тэтгэврийн даатгал	1,381.3	1,426.5	103.3	-45.2
026	Тэтгэмжийн даатгал	157.5	139.5	88.5	18.0
027	ҮОМШӨ ний даатгал	215.6	175.9	81.6	39.7
028	Ажилгүйдлийн даатгал	39.9	83.9	210.5	-44.1
031	Эрүүл мэндийн даатгалын хураамж	394.7	356.8	90.4	37.9
032	Байгууллага төлөх ЭМД ийн хураамж	394.7	356.8	90.4	37.9
035	БАРАА ҮЙЛЧИЛГЭЭНИЙ УРСГАЛ ЗАРДАЛ	8,462.4	8,340.5	98.6	121.9
036	Тогтмол зардал	2,791.8	2,564.6	91.9	227.2
037	Гэрэл цахилгаан	271.3	259.0	95.5	12.3
038	Түлш, халаалт	2,039.4	1,867.6	91.6	171.8
039	Цэвэр, бохир ус	481.0	438.0	91.1	43.0
040	Бараа, үйлчилгээний бусад зардал	5,670.7	5,775.9	101.9	-105.2
041	Бичиг хэрэг	96.9	109.4	113.0	-12.6
042	Тээвэр (шатахуун)	218.6	212.4	97.1	6.3
043	Шуудан холбоо	93.4	83.3	89.2	10.1
045	Дотоод албан томилолт	103.7	99.4	95.9	4.3
046	Гадаад томилолт /арга хэмжээ/	23.4	21.7	92.7	1.7
047	Ном хэвлэл авах	37.6	30.1	80.0	7.5
048	Хичээл үйлдвэрлэлийн дадлага хийх	190.8	217.1	113.8	-26.3
049	Сургалт, семинарын зардал	4.7	5.2	111.7	-0.5
051	Эд хогшил худалдан авах	196.6	268.8	136.7	-72.1
052	Багаж хэрэгсэл	115.8	169.3	146.2	-53.5
053	Тавилга	32.6	58.8	180.1	-26.1
054	Хөдөлмөр хамгааллын хэрэгсэл	15.2	18.1	119.1	-2.9
055	Бага үнэтэй, түргэн элэгдэх зүйлс	29.7	21.6	72.8	8.1
056	Програм хангамж	3.4	1.1	31.1	2.3
057	Нормын хувцас зөөлөн эдлэл	66.4	57.1	86.1	9.2
058	Хоол	1,427.9	1,430.2	100.2	-2.3
059	Эм	64.3	67.4	104.8	-3.1
060	Урсгал засвар	271.5	321.7	118.5	-50.2
061	Урлагын уран бүтээлийн зардал	46.0	44.2	96.2	1.8
062	Төлбөр хураамж болон бусад зардал	97.6	140.0	143.5	-42.4
071	Биеийн тамирын уралдаан тэмцээн	63.6	59.3	93.3	4.3
073	Холбооны суваг ашигласны хөлс	37.6	36.8	97.9	0.8
074	Байрны түрээсийн зардал	21.3	13.6	63.6	7.8
078	Гэмт хэргээс сэргийлэх арга хэмжээний зарда	37.8	37.8	100.0	0.0

	ЕРӨНХИЙЛӨН ЗАХИРАГЧ	ТӨЛ	ГҮЙЦ	ХУВЬ	ЗӨРҮҮ
	1	2	3	4=3/2	5=2-3
079	Байгаль орчныг хамгаалах, нөхөн сэргээх арга	35.3	34.3	97.0	1.1
085	Гудамжны гэрэлтүүлэг	236.9	237.2	100.1	-0.3
087	Харуул хамгаалалтын зардал	22.6	22.1	97.6	0.5
099	Орон нутгийн хувиарлагдаагүй зардал	475.9	454.3	95.5	21.6
104	Маягт хэвлэх зардал	7.9	2.1	26.4	5.8
108	Бусад зардал	441.1	428.2	97.1	12.9
113	Бусад нэр төрлийн хувиарлагдаагүй	27.0	24.1	89.3	2.9
116	УИХ-д суудалтай намын дэмжлэг	187.0	187.0	100.0	0.0
146	Нэг иргэнд ноогдох нормативаар тооцсон зард	897.0	897.0	100.0	0.0
158	Эрсдэлийн сан	25.0	25.0	100.0	0.0
162	Мал эмнэлгийн үйлчилгээний зардал	90.1	90.0	99.9	0.1
164	Бусдаар гүйцэтгүүлсэн ажил, үйлчилгээний хө	312.6	295.3	94.4	17.4
170	Төрийн өмнөөс гүйцэтгүүлсэн ажил үйлчилгэ	281.9	270.4	95.9	11.6
172	Банк, санхүүгийн байгууллагын үйлчилгээний	10.6	6.0	56.7	4.6
173	Аудит, баталгаажуулалт зэрэглэл тогтоох үй	7.5	7.5	100.0	0.0
174	Аудит, зэрэглэл тогтоох үйлчилгээний хөлс (	0.7	0.7	100.0	0.0
176	Тээврийн хэрэгслийн даатгал	10.9	9.7	89.7	1.1
179	Тээврийн хэрэгслийн оношилгоо	1.0	0.9	89.3	0.1
181	Мэдээлэл сурталчилгааны зардал	48.8	45.8	93.8	3.0
183	Газрын төлбөр	4.2	2.0	48.6	2.2
184	Хог хаягдал устгах, цэвэрлэх	215.5	215.5	100.0	0.1
187	Дотоодын эх үүсвэрээс санхүүжүүлж байгаа	20.0	15.0	75.2	5.0
256	Зээлийн үйлчилгээ \хүү\	773.3	771.7	99.8	1.6
257	Дотоодын зээлийн хүү	773.3	771.7	99.8	1.6
262	Банкны зээлийн хүүгийн төлбөр	773.3	771.7	99.8	1.6
264	Татаас ба урсгал шилжүүлэг	10,186.4	8,395.6	82.4	1,790.8
265	Татаас	182.3	178.3	97.8	4.0
267	Хотын нийтийн тээврийн татаас	47.6	47.6	100.0	0.0
269	Бусад татаас, шижүүлэг	38.7	34.7	89.7	4.0
273	Хувийн хэвшлийн байгууллагад үйлдвэрлэл н	96.0	96.0	100.0	0.0
294	Өрх гэрт олгох шилжүүлэг	9,201.4	7,423.2	80.7	1,778.2
310	Нийгмийн халамжийн зардал	7,811.4	6,068.9	77.7	1,742.5
311	Халамжийн тэтгэвэр	3,024.0	2,286.3	75.6	737.7
313	Жирэмсэн, амаржсан эхийн тэтгэмж	1,374.5	1,206.4	87.8	168.2
330	Нөхцөлт мөнгөн тусламж	817.6	818.5	100.1	-0.9
331	Олон нийтийн оролцоонд түшиглэсэн халамж	94.0	94.0	100.0	0.0
332	Амжиргааг дэмжих нөхцөлт мөнгөн тусламж	689.8	668.1	96.9	21.7
334	Хөгжлийн бэрхшээлтэй иргэнд үзүүлэх нийгм	294.2	220.5	74.9	73.7
335	Ахмад настнуудад үзүүлэх хөнгөлөлт	1,335.8	607.2	45.5	728.7
338	Хоол тэжээлийн тусламж, дэмжлэг	181.4	167.8	92.5	13.6
345	Нэг удаагийн тэтгэмж урамшуулал	4.1	4.0	98.3	0.1
347	Ажил олгогчоос олгох тэтгэмж, нэг удаагийн у	1,385.9	1,350.3	97.4	35.6
350	Тэтгэвэрт гарахад нь олгох нэг удаагийн мөн	768.3	748.4	97.4	20.0
352	Ээлжийн амралтаар нутаг явах унааны зарда	3.8	1.9	49.7	1.9
353	Нэг удаагийн буцалтгүй тусламж	70.6	68.8	97.5	1.8
356	Шагнал, урамшил	43.0	31.7	73.8	11.3
359	Хөдөө, орон нутагт тогтвор суурьшилтай ажи	452.4	451.7	99.8	0.7
361	Хуульд заасан үндэслэлээр албан хаагчдад	47.8	47.8	100.0	0.0
362	Хүн амын тодорхой бүлэгт үзүүлэх дэмжлэг	798.7	790.5	99.0	8.2
364	Үдийн цай	798.7	790.5	99.0	8.2
405	Төлбөр, хураамж	4.0	3.6	89.0	0.4
414	Тээврийн хэрэгслийн татвар	4.0	3.6	89.0	0.4
424	ХӨРӨНГИЙН ЗАРДАЛ	9,089.0	7,862.8	86.5	1,226.3
427	1. Дотоод хөрөнгө оруулалт	8,516.3	7,439.2	87.4	1,077.1
435	Өөрийн хөрөнгөөр санхүүжих хөрөнгө оруулалт	7,877.0	6,832.3	86.7	1,044.7
437	Орон нутгийн хөрөнгө оруулалт их засвар	91.4	91.2	99.7	0.3

	ЕРӨНХИЙЛӨН ЗАХИРАГЧ	ТӨЛ	ГҮЙЦ	ХУВЬ	ЗӨРҮҮ
	1	2	3	4=3/2	5=2-3
438	Орон нутгийн замын сангийн хөрөнгөөр санхүү	547.8	515.7	94.1	32.1
448	3. Газар ба материаллаг бус зүйлсийн зардал	572.8	423.6	74.0	149.2
451	Байгаль орчны төслийн арга хэмжээний зардал	572.8	423.6	74.0	149.2
482	ЗАРДЛЫГ САНХҮҮЖҮҮЛЭХ ЭХ ҮҮСВЭР	50,433.9	47,561.5	94.3	2,872.4
483	Авто замын сангаас санхүүжих	493.8	550.5	111.5	-56.6
492	Үндсан үйл ажиллагааны орлогоос санхүүжих	440.8	436.1	98.9	4.7
493	Туслах үйл ажиллагааны орлогоос санхүүжих	77.3	98.8	127.8	-21.5
501	Оны эхний үлдэгдлээс санхүүжих	477.5	0.0	0.0	477.5
512	Төсвөөс санхүүжих	23,615.5	21,307.9	90.2	2,307.6
513	Тусгай зориулалтын шилжүүлгийн санхүүжилт	25,329.0	25,168.2	99.4	160.8
530	Мөнгөн хөрөнгийн эхний үлдэгдэл	0.0	77.0	0.0	-77.0
531	Мөнгөн хөрөнгийн эцсийн үлдэгдэл	0.0	408.2	0.0	-408.2
536	БАЙГУУЛЛАГЫН ТОО	93	184	197.8	-91
537	АЖИЛЛАГСАД БҮГД	2770	2821	101.8	-51
538	Удирдах ажилтан	123	124	100.8	-1
539	Гүйцэтгэх ажилтан	1953	1984	101.6	-31
540	Үйлчлэх ажилтан	631	655	103.8	-24
541	Гэрээт ажилтан	63	58	92.1	5
543	СУРАЛЦАГСАД /жилийн дунджаар/	21952	22543	102.7	-591
544	Ерөнхий боловсролын сургуульд суралцагсад	21952	22543	102.7	-591
Дорноговь					
001	I. НИЙТ ЗАРЛАГА БА ЦЭВЭР ЗЭЭЛИЙН ДҮН	43,746.2	43,097.9	98.5	648.4
002	II. НИЙТ ЗАРЛАГЫН ДҮН	43,746.2	43,097.9	98.5	648.4
005	IV. УРСГАЛ ЗАРДЛЫН ДҮН	33,269.5	32,599.8	98.0	669.6
006	Бараа, үйлчилгээний зардал	28,319.1	27,689.2	97.8	629.9
007	Цалин хөлс болон нэмэгдэл урамшил	16,822.9	16,579.3	98.6	243.7
008	Үндсэн цалин	15,148.3	15,043.8	99.3	104.5
009	Нэмэгдэл, урамшил	487.2	482.8	99.1	4.4
011	Гэрээт ажилчдын цалин	465.5	460.1	98.8	5.4
012	Унаа хоолны хөнгөлөлт	3.1	9.9	318.3	-6.8
014	Үр дүнгийн урамшуулал	718.8	582.6	81.1	136.2
019	Ажил олгогчоос нийгмийн даатгалд төлөх шимт	1,885.9	1,828.6	97.0	57.3
020	Тэтгэвэр, тэтгэмжийн даатгалын шимтгэл	1,687.3	1,532.1	90.8	155.1
021	Тэтгэврийн даатгал	1,485.9	1,235.4	83.1	250.4
026	Тэтгэмжийн даатгал	66.4	102.2	154.0	-35.9
027	ҮОМШӨ ний даатгал	99.3	144.5	145.6	-45.3
028	Ажилгүйдлийн даатгал	35.7	49.9	139.7	-14.2
031	Эрүүл мэндийн даатгалын хураамж	198.6	296.5	149.3	-97.9
032	Байгууллага төлөх ЭМД ийн хураамж	198.6	296.5	149.3	-97.9
035	БАРАА ҮЙЛЧИЛГЭЭНИЙ УРСГАЛ ЗАРДАЛ	9,610.3	9,281.3	96.6	329.0
036	Тогтмол зардал	3,131.0	2,873.6	91.8	257.5
037	Гэрэл цахилгаан	224.0	189.7	84.7	34.3
038	Түлш, халаалт	2,649.9	2,495.8	94.2	154.1
039	Цэвэр, бохир ус	257.2	188.1	73.1	69.1
040	Бараа, үйлчилгээний бусад зардал	6,479.3	6,407.7	98.9	71.5
041	Бичиг хэрэг	96.9	103.5	106.8	-6.6
042	Тээвэр (шатахуун)	544.0	542.1	99.6	1.9
043	Шуудан холбоо	109.6	96.5	88.1	13.1
045	Дотоод албан томилолт	194.7	187.5	96.3	7.2
046	Гадаад томилолт /арга хэмжээ/	20.0	29.6	148.2	-9.6
047	Ном хэвлэл авах	62.1	56.8	91.6	5.2
048	Хичээл үйлдвэрлэлийн дадлага хийх	71.0	68.0	95.8	3.0
049	Сургалт, семинарын зардал	33.4	32.7	97.8	0.7
050	Эрдэм шинжилгээний ажил	31.4	30.3	96.5	1.1
051	Эд хогшил худалдан авах	313.9	377.3	120.2	-63.4
052	Багаж хэрэгсэл	13.8	29.4	212.2	-15.5

	ЕРӨНХИЙЛӨН ЗАХИРАГЧ	ТӨЛ	ГҮЙЦ	ХУВЬ	ЗӨРҮҮ
	1	2	3	4=3/2	5=2-3
053	Тавилга	131.2	133.4	101.7	-2.2
055	Бага үнэтэй, түргэн элэгдэх зүйлс	168.8	214.5	127.0	-45.7
057	Нормын хувцас зөөлөн эдлэл	76.6	78.1	101.9	-1.4
058	Хоол	1,089.0	1,086.4	99.8	2.6
059	Эм	122.9	122.0	99.3	0.9
060	Урсгал засвар	203.4	232.2	114.2	-28.8
061	Урлагын уран бүтээлийн зардал	58.0	57.7	99.4	0.3
062	Төлбөр хураамж болон бусад зардал	82.9	81.5	98.3	1.4
070	Гадаад зочны зардал	8.4	8.3	98.7	0.1
071	Биеийн тамирын уралдаан тэмцээн	44.7	42.0	93.9	2.7
072	Аж ахуйн материал худалдан авах зардал	0.0	0.5	0.0	-0.5
073	Холбооны суваг ашигласны хөлс	9.8	14.6	148.3	-4.7
074	Байрны түрээсийн зардал	4.6	7.2	157.7	-2.6
077	Урьд оны төсвийн хэмнэлтийн зарцуулалт	1,710.3	1,525.5	89.2	184.8
078	Гэмт хэргээс сэргийлэх арга хэмжээний зарда	48.7	46.3	95.1	2.4
079	Байгаль орчныг хамгаалах, нөхөн сэргээх арга	113.9	113.8	99.9	0.1
085	Гудамжны гэрэлтүүлэг	98.4	97.2	98.9	1.1
087	Харуул хамгаалалтын зардал	9.0	9.0	99.9	0.0
099	Орон нутгийн хувиарлагдаагүй зардал	607.1	691.2	113.8	-84.0
101	Шагнал, тэтгэмжийн зардал	1.5	1.8	118.2	-0.3
108	Бусад зардал	605.7	689.4	113.8	-83.8
116	УИХ-д суудалтай намын дэмжлэг	27.0	42.5	157.4	-15.5
117	Банкны үйлчилгээний хураамж	0.0	0.1	0.0	-0.1
127	Хөтөлбөр болон төслийн дотоод урсгал зарда	211.6	161.5	76.3	50.2
138	Сургалт, хурал, зөвлөгөөний зардал	52.5	54.4	103.8	-2.0
140	Хичээл, үйлдвэрлэлийн дадлага, сургуулилт	52.5	54.4	103.8	-2.0
162	Мал эмнэлгийн үйлчилгээний зардал	151.4	149.8	99.0	1.5
164	Бусдаар гүйцэтгүүлсэн ажил, үйлчилгээний хө	191.5	158.4	82.8	33.0
169	Ажил олгогчийн урамшуулал???	3.8	3.0	77.2	0.9
170	Төрийн өмнөөс гүйцэтгүүлсэн ажил үйлчилгэ	170.9	139.2	81.5	31.7
172	Банк, санхүүгийн байгууллагын үйлчилгээний	2.5	3.9	154.6	-1.4
173	Аудит, баталгаажуулалт зэрэглэл тогтоох үй	4.2	3.2	75.4	1.0
174	Аудит, зэрэглэл тогтоох үйлчилгээний хөлс (	0.7	0.7	100.3	0.0
175	Эд хөрөнгийн даатгал	1.7	1.7	99.9	0.0
176	Тээврийн хэрэгслийн даатгал	5.1	4.6	90.1	0.5
177	Галын даатгал	0.0	0.0	100.0	0.0
178	Харуул, хамгаалалтын хөлс	1.4	1.3	99.8	0.0
179	Тээврийн хэрэгслийн оношилгоо	1.1	0.8	72.6	0.3
181	Мэдээлэл сурталчилгааны зардал	37.8	36.0	95.3	1.8
183	Газрын төлбөр	0.4	2.1	522.9	-1.7
184	Хог хаягдал устгах, цэвэрлэх	42.2	35.1	83.3	7.0
185	Бусад зардал	0.4	30.0	8577.8	-29.7
264	Татаас ба урсгал шилжүүлэг	4,950.3	4,910.6	99.2	39.7
294	Өрх гэрт олгох шилжүүлэг	4,436.2	4,409.2	99.4	27.0
295	Нийгмийн даатгалын тэтгэвэр, тэтгэмжийн зар	800.5	802.5	100.2	-2.0
302	Жирэмсэн амаржсаны эхийн тэтгэмж	800.5	802.5	100.2	-2.0
310	Нийгмийн халамжийн зардал	2,818.1	2,813.5	99.8	4.6
311	Халамжийн тэтгэвэр	1,461.0	1,451.8	99.4	9.2
318	Өндөр настан ахмад дайчдад олгох хөнгөлөл	196.2	196.2	100.0	0.0
330	Нөхцөлт мөнгөн тусламж	410.7	400.7	97.6	10.0
331	Олон нийтийн оролцоонд түшиглэсэн халам	29.1	29.1	100.0	0.0
332	Амжиргааг дэмжих нөхцөлт мөнгөн тусламж	434.5	464.2	106.8	-29.7
334	Хөгжлийн бэрхшээлтэй иргэнд үзүүлэх нийгм	159.7	158.5	99.3	1.2
338	Хоол тэжээлийн тусламж, дэмжлэг	126.9	113.0	89.0	14.0
345	Нэг удаагийн тэтгэмж урамшуулал	126.9	124.5	98.1	2.4
347	Ажил олгогчоос олгох тэтгэмж, нэг удаагийн у	690.7	668.7	96.8	22.0

	ЕРӨНХИЙЛӨН ЗАХИРАГЧ	ТӨЛ	ГҮЙЦ	ХУВЬ	ЗӨРҮҮ
	1	2	3	4=3/2	5=2-3
350	Тэтгэвэрт гарахад нь олгох нэг удаагийн мөн	379.2	361.1	95.3	18.0
353	Нэг удаагийн буцалтгүй тусламж	6.4	6.4	99.8	0.0
356	Шагнал, урамшил	7.9	7.4	93.2	0.5
359	Хөдөө, орон нутагт тогтвор суурьшилтай ажи	297.2	293.8	98.9	3.4
362	Хүн амын тодорхой бүлэгт үзүүлэх дэмжлэг	486.4	474.0	97.4	12.4
364	Үдийн цай	486.4	474.0	97.4	12.4
405	Төлбөр, хураамж	27.7	27.5	99.2	0.2
409	Арилжааны даатгалын хураамж	27.0	27.0	100.0	0.0
411	Гэнэтийн ослын даатгал	27.0	27.0	100.0	0.0
412	Газрын төлбөр-2	0.2	0.0	28.1	0.1
414	Тээврийн хэрэгслийн татвар	0.5	0.4	77.5	0.1
424	ХӨРӨНГИЙН ЗАРДАЛ	10,476.8	10,498.0	100.2	-21.3
427	1. Дотоод хөрөнгө оруулалт	10,476.8	10,498.0	100.2	-21.3
437	Орон нутгийн хөрөнгө оруулалт их засвар	10,476.8	10,319.8	98.5	156.9
438	Орон нутгийн замын сангийн хөрөнгөөр санхүү	0.0	178.2	0.0	-178.2
482	ЗАРДЛЫГ САНХҮҮЖҮҮЛЭХ ЭХ ҮҮСВЭР	43,746.2	41,124.3	94.0	2,621.9
492	Үндсан үйл ажиллагааны орлогоос санхүүжих	92.7	244.4	263.6	-151.7
493	Туслах үйл ажиллагааны орлогоос санхүүжих	32.5	77.3	237.7	-44.8
501	Оны эхний үлдэгдлээс санхүүжих	1,710.3	58.3	3.4	1,652.0
512	Төсвөөс санхүүжих	22,523.3	21,755.0	96.6	768.3
513	Тусгай зориулалтын шилжүүлгийн санхүүжилт	19,387.4	18,989.3	97.9	398.1
530	Мөнгөн хөрөнгийн эхний үлдэгдэл	0.0	1,973.5	0.0	-1,973.5
531	Мөнгөн хөрөнгийн эцсийн үлдэгдэл	0.0	0.0	0.0	0.0
536	БАЙГУУЛЛАГЫН ТОО	183	183	100.0	0
537	АЖИЛЛАГСАД БҮГД	2581	2607	101.0	-26
538	Удирдах ажилтан	218	218	100.0	0
539	Гүйцэтгэх ажилтан	1429	1428	99.9	1
540	Үйлчлэх ажилтан	699	709	101.4	-10
541	Гэрээт ажилтан	235	252	107.2	-17
543	СУРАЛЦАГСАД /жилийн дунджаар/	13072	14568	111.4	-1496
544	Ерөнхий боловсролын сургуульд суралцагсад	13072	14568	111.4	-1496
Дорнод					
001	I. НИЙТ ЗАРЛАГА БА ЦЭВЭР ЗЭЭЛИЙН ДҮН	50,173.6	46,328.8	92.3	3,844.8
002	II. НИЙТ ЗАРЛАГЫН ДҮН	50,173.6	46,328.8	92.3	3,844.8
005	IV. УРСГАЛ ЗАРДЛЫН ДҮН	41,090.2	39,453.8	96.0	1,636.4
006	Бараа, үйлчилгээний зардал	39,206.7	37,665.7	96.1	1,541.0
007	Цалин хөлс болон нэмэгдэл урамшил	19,584.0	19,384.6	99.0	199.4
008	Үндсэн цалин	17,475.1	17,373.9	99.4	101.1
009	Нэмэгдэл, урамшил	153.6	144.2	93.9	9.4
011	Гэрээт ажилчдын цалин	904.2	839.9	92.9	64.2
012	Унаа хоолны хөнгөлөлт	53.3	48.7	91.4	4.6
014	Үр дүнгийн урамшуулал	997.9	977.8	98.0	20.0
019	Ажил олгогчоос нийгмийн даатгалд төлөх шимт	2,163.5	2,127.5	98.3	36.1
020	Тэтгэвэр, тэтгэмжийн даатгалын шимтгэл	1,773.6	1,757.6	99.1	15.9
021	Тэтгэврийн даатгал	1,381.0	1,376.4	99.7	4.6
026	Тэтгэмжийн даатгал	154.3	146.1	94.7	8.1
027	ҮОМШӨ ний даатгал	194.8	187.8	96.4	7.0
028	Ажилгүйдлийн даатгал	43.5	47.3	108.7	-3.8
031	Эрүүл мэндийн даатгалын хураамж	390.0	369.8	94.8	20.2
032	Байгууллага төлөх ЭМД ийн хураамж	390.0	369.8	94.8	20.2
035	БАРАА ҮЙЛЧИЛГЭЭНИЙ УРСГАЛ ЗАРДАЛ	17,459.2	16,153.7	92.5	1,305.6
036	Тогтмол зардал	1,856.4	1,736.4	93.5	120.0
037	Гэрэл цахилгаан	296.3	283.2	95.6	13.0
038	Түлш, халаалт	1,356.4	1,255.0	92.5	101.5
039	Цэвэр, бохир ус	203.7	198.2	97.3	5.5
040	Бараа, үйлчилгээний бусад зардал	15,602.8	14,417.3	92.4	1,185.6

	ЕРӨНХИЙЛӨН ЗАХИРАГЧ	ТӨЛ	ГҮЙЦ	ХУВЬ	ЗӨРҮҮ
	1	2	3	4=3/2	5=2-3
041	Бичиг хэрэг	97.2	97.5	100.3	-0.3
042	Тээвэр (шатахуун)	472.5	466.0	98.6	6.4
043	Шуудан холбоо	169.7	149.6	88.2	20.1
045	Дотоод албан томилолт	211.3	203.6	96.3	7.7
046	Гадаад томилолт /арга хэмжээ/	7.5	5.5	73.3	2.0
047	Ном хэвлэл авах	40.9	37.9	92.7	3.0
048	Хичээл үйлдвэрлэлийн дадлага хийх	84.9	97.0	114.2	-12.1
049	Сургалт, семинарын зардал	39.8	37.4	93.9	2.4
051	Эд хогшил худалдан авах	185.5	178.7	96.4	6.8
052	Багаж хэрэгсэл	10.5	10.5	100.3	0.0
053	Тавилга	77.0	91.4	118.7	-14.4
054	Хөдөлмөр хамгааллын хэрэгсэл	1.7	1.7	99.7	0.0
055	Бага үнэтэй, түргэн элэгдэх зүйлс	95.6	74.4	77.8	21.2
056	Програм хангамж	0.8	0.8	100.0	0.0
057	Нормын хувцас зөөлөн эдлэл	89.7	91.4	101.9	-1.7
058	Хоол	1,784.5	1,667.2	93.4	117.3
059	Эм	130.3	132.2	101.4	-1.9
060	Урсгал засвар	229.1	263.1	114.9	-34.0
061	Урлагын уран бүтээлийн зардал	58.8	58.3	99.2	0.5
062	Төлбөр хураамж болон бусад зардал	59.7	55.5	92.9	4.2
070	Гадаад зочны зардал	10.0	10.0	100.0	0.0
071	Биеийн тамирын уралдаан тэмцээн	48.1	48.5	101.0	-0.5
073	Холбооны суваг ашигласны хөлс	7.2	7.2	99.8	0.0
074	Байрны түрээсийн зардал	27.3	11.6	42.6	15.6
076	Төвлөрсөн арга хэмжээ	2,007.0	1,271.1	63.3	735.9
077	Урьд оны төсвийн хэмнэлтийн зарцуулалт	150.8	150.4	99.7	0.5
079	Байгаль орчныг хамгаалах, нөхөн сэргээх арга	323.0	315.1	97.6	7.9
085	Гудамжны гэрэлтүүлэг	564.3	564.3	100.0	0.0
094	Төвлөрсөн төсвийн хуваарилагдаагүй зардал	131.0	131.0	100.0	0.0
099	Орон нутгийн хувиарлагдаагүй зардал	51.4	43.8	85.2	7.6
101	Шагнал, тэтгэмжийн зардал	2.3	2.3	100.0	0.0
108	Бусад зардал	49.1	41.5	84.5	7.6
116	УИХ-д суудалтай намын дэмжлэг	73.8	45.8	62.0	28.0
138	Сургалт, хурал, зөвлөгөөний зардал	5.0	5.0	100.0	0.0
143	Сургалт, семинар зохион байгуулах зардал	5.0	5.0	100.0	0.0
146	Нэг иргэнд ноогдох нормативаар тооцсон зард	595.4	596.5	100.2	-1.1
158	Эрсдэлийн сан	0.0	0.9	0.0	-0.9
162	Мал эмнэлгийн үйлчилгээний зардал	326.4	315.3	96.6	11.1
164	Бусдаар гүйцэтгүүлсэн ажил, үйлчилгээний хе	56.7	51.6	91.0	5.1
170	Төрийн өмнөөс гүйцэтгүүлсэн ажил үйлчилгэ	51.8	47.2	91.0	4.7
172	Банк, санхүүгийн байгууллагын үйлчилгээний	0.7	0.3	40.2	0.4
173	Аудит, баталгаажуулалт зэрэглэл тогтоох үй	2.3	2.3	99.3	0.0
176	Тээврийн хэрэгслийн даатгал	1.5	1.6	104.0	-0.1
179	Тээврийн хэрэгслийн оношилгоо	0.3	0.2	87.9	0.0
181	Мэдээлэл сурталчилгааны зардал	15.6	14.8	95.1	0.8
183	Газрын төлбөр	0.5	0.5	99.0	0.0
184	Хог хаягдал устгах, цэвэрлэх	4.8	4.7	98.4	0.1
185	Бусад зардал	7,517.7	7,263.1	96.6	254.6
187	Дотоодын эх үүсвэрээс санхүүжүүлж байгаа	25.5	24.9	97.8	0.6
264	Татаас ба урсгал шилжүүлэг	1,883.4	1,788.0	94.9	95.4
294	Өрх гэрт олгох шилжүүлэг	1,274.2	1,195.9	93.8	78.4
344	Хэлмэгдэгсэд, тэдний ар гэрт олгох тэтгэмж	8.0	7.8	97.6	0.2
345	Нэг удаагийн тэтгэмж урамшуулал	194.1	180.7	93.1	13.4
347	Ажил олгогчоос олгох тэтгэмж, нэг удаагийн у	1,072.1	1,007.3	94.0	64.8
350	Тэтгэвэрт гарахад нь олгох нэг удаагийн мөн	562.1	515.3	91.7	46.8
352	Ээлжийн амралтаар нутаг явах унааны зарда	1.1	0.4	38.3	0.7

	ЕРӨНХИЙЛӨН ЗАХИРАГЧ	ТӨЛ	ГҮЙЦ	ХУВЬ	ЗӨРҮҮ
	1	2	3	4=3/2	5=2-3
353	Нэг удаагийн буцалтгүй тусламж	9.9	9.5	95.3	0.5
356	Шагнал, урамшил	9.5	12.5	131.2	-3.0
359	Хөдөө, орон нутагт тогтвор суурьшилтай ажи	489.5	469.7	95.9	19.8
362	Хүн амын тодорхой бүлэгт үзүүлэх дэмжлэг	605.6	589.6	97.3	16.1
364	Үдийн цай	605.6	589.6	97.3	16.1
405	Төлбөр, хураамж	3.6	2.6	74.1	0.9
412	Газрын төлбөр-2	2.8	1.9	67.3	0.9
414	Тээврийн хэрэгслийн татвар	0.7	0.7	99.4	0.0
424	ХӨРӨНГИЙН ЗАРДАЛ	9,083.4	6,875.0	75.7	2,208.4
427	1. Дотоод хөрөнгө оруулалт	614.3	573.0	93.3	41.3
434	Замын сангийн хөрөнгөөр санхүүжих	210.5	177.2	84.2	33.3
437	Орон нутгийн хөрөнгө оруулалт их засвар	403.8	395.7	98.0	8.1
452	4. Хөрөнгийн шилжүүлэг	8,469.1	6,302.1	74.4	2,167.0
454	Төсөвт газрын их засвар	8,469.1	6,302.1	74.4	2,167.0
482	ЗАРДЛЫГ САНХҮҮЖҮҮЛЭХ ЭХ ҮҮСВЭР	50,173.6	47,254.2	94.2	2,919.3
492	Үндсан үйл ажиллагааны орлогоос санхүүжих	54.9	74.7	136.0	-19.8
493	Туслах үйл ажиллагааны орлогоос санхүүжих	9.2	33.1	358.3	-23.8
501	Оны эхний үлдэгдлээс санхүүжих	150.8	54.5	36.1	96.3
512	Төсвөөс санхүүжих	26,110.7	23,673.5	90.7	2,437.2
513	Тусгай зориулалтын шилжүүлгийн санхүүжилт	23,847.9	23,418.4	98.2	429.4
530	Мөнгөн хөрөнгийн эхний үлдэгдэл	0.0	195.9	0.0	-195.9
531	Мөнгөн хөрөнгийн эцсийн үлдэгдэл	0.0	1,193.4	0.0	-1,193.4
536	БАЙГУУЛЛАГЫН ТОО	167	167	100.0	0
537	АЖИЛЛАГСАД БҮГД	3015	3023	100.3	-8
538	Удирдах ажилтан	227	227	100.0	0
539	Гүйцэтгэх ажилтан	1946	1937	99.5	9
540	Үйлчлэх ажилтан	685	705	102.9	-20
541	Гэрээт ажилтан	157	154	98.1	3
543	СУРАЛЦАГСАД /жилийн дунджаар/	16398	16308	99.5	90
544	Ерөнхий боловсролын сургуульд суралцагсад	16398	16308	99.5	90
Дундговь					
001	I. НИЙТ ЗАРЛАГА БА ЦЭВЭР ЗЭЭЛИЙН ДҮН	37,338.3	32,503.5	87.1	4,834.9
002	II. НИЙТ ЗАРЛАГЫН ДҮН	37,338.3	32,503.5	87.1	4,834.9
005	IV. УРСГАЛ ЗАРДЛЫН ДҮН	28,492.3	27,148.5	95.3	1,343.8
006	Бараа, үйлчилгээний зардал	23,079.3	22,954.9	99.5	124.4
007	Цалин хөлс болон нэмэгдэл урамшил	15,254.2	15,204.4	99.7	49.8
008	Үндсэн цалин	13,253.6	13,224.4	99.8	29.2
009	Нэмэгдэл, урамшил	216.5	213.6	98.7	2.9
011	Гэрээт ажилчдын цалин	978.7	968.0	98.9	10.6
012	Унаа хоолны хөнгөлөлт	36.2	36.2	100.0	0.0
014	Үр дүнгийн урамшуулал	769.2	762.2	99.1	7.0
019	Ажил олгогчоос нийгмийн даатгалд төлөх шимт	1,681.0	1,651.4	98.2	29.5
020	Тэтгэвэр, тэтгэмжийн даатгалын шимтгэл	1,376.7	1,365.0	99.2	11.6
021	Тэтгэврийн даатгал	1,071.3	1,069.0	99.8	2.4
026	Тэтгэмжийн даатгал	108.6	106.8	98.4	1.8
027	ҮОМШӨ ний даатгал	153.3	147.7	96.3	5.6
028	Ажилгүйдлийн даатгал	43.4	41.6	95.7	1.9
031	Эрүүл мэндийн даатгалын хураамж	304.3	286.4	94.1	17.9
032	Байгууллага төлөх ЭМД ийн хураамж	304.3	286.4	94.1	17.9
035	БАРАА ҮЙЛЧИЛГЭЭНИЙ УРСГАЛ ЗАРДАЛ	6,144.1	6,099.0	99.3	45.1
036	Тогтмол зардал	1,933.6	1,919.9	99.3	13.8
037	Гэрэл цахилгаан	195.8	193.5	98.8	2.3
038	Түлш, халаалт	1,610.9	1,600.5	99.4	10.4
039	Цэвэр, бохир ус	127.0	125.8	99.1	1.1
040	Бараа, үйлчилгээний бусад зардал	4,210.5	4,179.1	99.3	31.4
041	Бичиг хэрэг	97.1	96.5	99.4	0.5

	ЕРӨНХИЙЛӨН ЗАХИРАГЧ	ТӨЛ	ГҮЙЦ	ХУВЬ	ЗӨРҮҮ
	1	2	3	4=3/2	5=2-3
042	Тээвэр (шатахуун)	517.6	517.7	100.0	-0.2
043	Шуудан холбоо	86.2	82.1	95.3	4.0
045	Дотоод албан томилолт	223.5	217.1	97.1	6.4
046	Гадаад томилолт /арга хэмжээ/	6.1	6.1	99.9	0.0
047	Ном хэвлэл авах	33.2	31.8	95.9	1.4
051	Эд хогшил худалдан авах	334.6	330.7	98.8	3.9
052	Багаж хэрэгсэл	3.7	3.5	93.6	0.2
053	Тавилга	275.8	273.4	99.1	2.5
055	Бага үнэтэй, түргэн элэгдэх зүйлс	50.0	50.5	101.0	-0.5
056	Програм хангамж	5.1	3.3	65.5	1.8
057	Нормын хувцас зөөлөн эдлэл	76.6	76.0	99.3	0.6
058	Хоол	1,110.2	1,108.5	99.8	1.7
059	Эм	120.5	120.0	99.6	0.5
060	Урсгал засвар	217.8	219.2	100.7	-1.4
062	Төлбөр хураамж болон бусад зардал	85.0	85.0	100.0	0.0
071	Биеийн тамирын уралдаан тэмцээн	49.4	50.3	101.7	-0.8
073	Холбооны суваг ашигласны хөлс	8.8	8.6	97.3	0.2
074	Байрны түрээсийн зардал	12.9	6.1	47.7	6.7
075	Музейн үзмэр авах	13.0	13.0	100.0	0.0
078	Гэмт хэргээс сэргийлэх арга хэмжээний зарда	8.5	8.5	100.0	0.0
079	Байгаль орчныг хамгаалах, нөхөн сэргээх арга	82.7	102.4	123.9	-19.7
085	Гудамжны гэрэлтүүлэг	42.7	42.4	99.3	0.3
087	Харуул хамгаалалтын зардал	1.7	1.7	100.0	0.0
095	Улс орны болон бүс нутгийн чанартай байгали	291.7	289.2	99.2	2.5
116	УИХ-д суудалтай намын дэмжлэг	37.5	37.5	100.0	0.0
138	Сургалт, хурал, зөвлөгөөний зардал	155.1	153.8	99.2	1.3
140	Хичээл, үйлдвэрлэлийн дадлага, сургуулилт	134.0	133.0	99.2	1.0
143	Сургалт, семинар зохион байгуулах зардал	21.0	20.7	98.6	0.3
146	Нэг иргэнд ноогдох нормативаар тооцсон зар	156.7	156.7	100.0	0.0
150	Эмнэлгийн ажилтаны мэргэжил дээшлүүлэх з	1.5	1.5	100.0	0.0
162	Мал эмнэлгийн үйлчилгээний зардал	208.3	208.3	100.0	0.0
164	Бусдаар гүйцэтгүүлсэн ажил, үйлчилгээний хө	183.1	160.0	87.4	23.1
167	Уран бүтээл хийлгэх, бэлтгүүлэх	61.7	61.6	100.0	0.0
168	Эрдэм, шинжилгээ, судалгааны ажлын хөлс	0.7	0.7	100.0	0.0
170	Төрийн өмнөөс гүйцэтгүүлсэн ажил үйлчилгэ	85.7	68.6	80.0	17.1
172	Банк, санхүүгийн байгууллагын үйлчилгээний	6.3	1.5	23.7	4.8
173	Аудит, баталгаажуулалт зэрэглэл тогтоох үй	17.3	17.1	98.8	0.2
176	Тээврийн хэрэгслийн даатгал	10.8	10.0	92.3	0.8
179	Тээврийн хэрэгслийн оношилгоо	0.5	0.5	85.4	0.1
181	Мэдээлэл сурталчилгааны зардал	6.9	6.6	95.6	0.3
184	Хог хаягдал устгах, цэвэрлэх	9.6	9.2	96.1	0.4
187	Дотоодын эх үүсвэрээс санхүүжүүлж байгаа	32.4	32.7	100.8	-0.3
264	Татаас ба урсгал шилжүүлэг	5,413.0	4,193.6	77.5	1,219.3
294	Өрх гэрт олгох шилжүүлэг	5,073.8	3,858.7	76.1	1,215.0
310	Нийгмийн халамжийн зардал	4,330.6	3,139.4	72.5	1,191.3
311	Халамжийн тэтгэвэр	1,933.8	1,636.1	84.6	297.7
313	Жирэмсэн, амаржсан эхийн тэтгэмж	681.6	503.3	73.8	178.4
321	Халамжийн бусад хөнгөлөлт-үйлчилгээ	614.7	332.1	54.0	282.6
330	Нөхцөлт мөнгөн тусламж	472.2	308.3	65.3	163.9
331	Олон нийтийн оролцоонд түшиглэсэн халам	47.7	47.5	99.8	0.1
332	Амжиргааг дэмжих нөхцөлт мөнгөн тусламж	273.4	160.5	58.7	112.9
334	Хөгжлийн бэрхшээлтэй иргэнд үзүүлэх нийгм	91.9	38.6	42.0	53.3
335	Ахмад настнуудад үзүүлэх хөнгөлөлт	215.4	113.0	52.4	102.4
345	Нэг удаагийн тэтгэмж урамшуулал	0.6	0.6	94.7	0.0
347	Ажил олгогчоос олгох тэтгэмж, нэг удаагийн у	742.5	718.8	96.8	23.7
350	Тэтгэвэрт гарахад нь олгох нэг удаагийн мөн	283.6	266.5	94.0	17.1

	ЕРӨНХИЙЛӨН ЗАХИРАГЧ	ТӨЛ	ГҮЙЦ	ХУВЬ	ЗӨРҮҮ
	1	2	3	4=3/2	5=2-3
353	Нэг удаагийн буцалтгүй тусламж	52.0	47.8	92.0	4.2
356	Шагнал, урамшил	52.8	50.4	95.5	2.4
359	Хөдөө, орон нутагт тогтвор суурьшилтай ажи	354.1	354.1	100.0	0.0
362	Хүн амын тодорхой бүлэгт үзүүлэх дэмжлэг	334.3	330.6	98.9	3.7
364	Үдийн цай	334.3	330.6	98.9	3.7
405	Төлбөр, хураамж	4.9	4.3	87.1	0.6
412	Газрын төлбөр-2	0.8	0.6	72.9	0.2
414	Тээврийн хэрэгслийн татвар	4.1	3.7	89.7	0.4
424	ХӨРӨНГИЙН ЗАРДАЛ	8,846.1	5,354.9	60.5	3,491.1
427	1. Дотоод хөрөнгө оруулалт	8,846.1	5,354.9	60.5	3,491.1
437	Орон нутгийн хөрөнгө оруулалт их засвар	8,645.1	5,154.5	59.6	3,490.6
438	Орон нутгийн замын сангийн хөрөнгөөр санхүү	201.0	200.4	99.7	0.6
482	ЗАРДЛЫГ САНХҮҮЖҮҮЛЭХ ЭХ ҮҮСВЭР	37,338.3	34,460.4	92.3	2,877.9
492	Үндсан үйл ажиллагааны орлогоос санхүүжих	95.3	150.0	157.4	-54.7
493	Туслах үйл ажиллагааны орлогоос санхүүжих	41.4	76.8	185.6	-35.4
501	Оны эхний үлдэгдлээс санхүүжих	354.6	0.0	0.0	354.6
512	Төсвөөс санхүүжих	18,955.8	16,412.5	86.6	2,543.3
513	Тусгай зориулалтын шилжүүлгийн санхүүжилт	17,891.2	17,821.1	99.6	70.1
530	Мөнгөн хөрөнгийн эхний үлдэгдэл	0.0	354.6	0.0	-354.6
531	Мөнгөн хөрөнгийн эцсийн үлдэгдэл	0.0	2,311.6	0.0	-2,311.6
536	БАЙГУУЛЛАГЫН ТОО	110	110	100.0	0
537	АЖИЛЛАГСАД БҮГД	2362	2342	99.2	20
538	Удирдах ажилтан	292	291	99.7	1
539	Гүйцэтгэх ажилтан	1295	1270	98.1	25
540	Үйлчлэх ажилтан	606	610	100.7	-4
541	Гэрээт ажилтан	169	171	101.2	-2
543	СУРАЛЦАГСАД /жилийн дунджаар/	10663	10464	98.1	199
544	Ерөнхий боловсролын сургуульд суралцагсад	10663	10464	98.1	199
Завхан					
001	I. НИЙТ ЗАРЛАГА БА ЦЭВЭР ЗЭЭЛИЙН ДҮН	54,117.8	53,441.8	98.8	676.0
002	II. НИЙТ ЗАРЛАГЫН ДҮН	54,117.8	53,441.8	98.8	676.0
005	IV. УРСГАЛ ЗАРДЛЫН ДҮН	45,485.4	45,359.6	99.7	125.9
006	Бараа, үйлчилгээний зардал	36,921.9	36,886.7	99.9	35.3
007	Цалин хөлс болон нэмэгдэл урамшил	24,493.1	24,435.5	99.8	57.6
008	Үндсэн цалин	21,617.2	21,843.5	101.0	-226.3
009	Нэмэгдэл, урамшил	181.7	109.5	60.3	72.2
011	Гэрээт ажилчдын цалин	1,370.3	1,292.7	94.3	77.7
012	Унаа хоолны хөнгөлөлт	24.9	21.3	85.4	3.6
014	Үр дүнгийн урамшуулал	1,298.9	1,168.5	90.0	130.4
019	Ажил олгогчоос нийгмийн даатгалд төлөх шимт	2,697.3	2,630.1	97.5	67.2
020	Тэтгэвэр, тэтгэмжийн даатгалын шимтгэл	2,206.8	2,158.5	97.8	48.3
021	Тэтгэврийн даатгал	1,716.9	1,682.8	98.0	34.1
026	Тэтгэмжийн даатгал	125.2	155.7	124.4	-30.6
027	ҮОМШӨ ний даатгал	244.7	239.8	98.0	4.8
028	Ажилгүйдлийн даатгал	120.1	80.2	66.7	39.9
031	Эрүүл мэндийн даатгалын хураамж	490.5	471.6	96.1	18.9
032	Байгууллага төлөх ЭМД ийн хураамж	490.5	471.6	96.1	18.9
035	БАРАА ҮЙЛЧИЛГЭЭНИЙ УРСГАЛ ЗАРДАЛ	9,731.5	9,821.0	100.9	-89.5
036	Тогтмол зардал	2,885.9	2,738.8	94.9	147.1
037	Гэрэл цахилгаан	215.2	178.6	83.0	36.6
038	Түлш, халаалт	2,541.6	2,482.4	97.7	59.3
039	Цэвэр, бохир ус	129.1	77.9	60.3	51.2
040	Бараа, үйлчилгээний бусад зардал	6,845.6	7,082.2	103.5	-236.6
041	Бичиг хэрэг	134.5	203.4	151.2	-68.9
042	Тээвэр (шатахуун)	842.5	902.0	107.1	-59.6
043	Шуудан холбоо	102.5	91.6	89.3	11.0

	ЕРӨНХИЙЛӨН ЗАХИРАГЧ	ТӨЛ	ГҮЙЦ	ХУВЬ	ЗӨРҮҮ
	1	2	3	4=3/2	5=2-3
045	Дотоод албан томилолт	297.2	378.2	127.3	-81.0
046	Гадаад томилолт /арга хэмжээ/	6.3	7.6	120.2	-1.3
047	Ном хэвлэл авах	52.6	35.0	66.5	17.6
048	Хичээл үйлдвэрлэлийн дадлага хийх	168.7	137.5	81.5	31.2
049	Сургалт, семинарын зардал	1.9	4.6	243.3	-2.7
050	Эрдэм шинжилгээний ажил	0.5	0.0	6.1	0.5
051	Эд хогшил худалдан авах	311.6	553.8	177.8	-242.3
052	Багаж хэрэгсэл	8.5	8.6	100.5	0.0
055	Бага үнэтэй, түргэн элэгдэх зүйлс	303.0	545.3	179.9	-242.2
057	Нормын хувцас зөөлөн эдлэл	118.4	112.6	95.1	5.8
058	Хоол	2,075.9	1,935.4	93.2	140.5
059	Эм	277.2	277.5	100.1	-0.3
060	Урсгал засвар	251.8	306.5	121.7	-54.6
062	Төлбөр хураамж болон бусад зардал	151.8	235.3	155.0	-83.5
071	Биеийн тамирын уралдаан тэмцээн	47.9	45.1	94.0	2.9
073	Холбооны суваг ашигласны хөлс	2.0	2.0	98.0	0.0
074	Байрны түрээсийн зардал	18.2	11.8	64.9	6.4
076	Төвлөрсөн арга хэмжээ	50.0	50.0	100.0	0.0
078	Гэмт хэргээс сэргийлэх арга хэмжээний зарда	13.0	16.4	126.3	-3.4
079	Байгаль орчныг хамгаалах, нөхөн сэргээх арга	252.8	204.3	80.8	48.6
085	Гудамжны гэрэлтүүлэг	12.4	13.3	107.6	-0.9
099	Орон нутгийн хувиарлагдаагүй зардал	542.0	471.6	87.0	70.4
100	Баяр наадмын зардал	11.7	11.4	98.2	0.2
101	Шагнал, тэтгэмжийн зардал	8.5	9.4	110.2	-0.9
108	Бусад зардал	521.9	450.8	86.4	71.1
116	УИХ-д суудалтай намын дэмжлэг	10.5	10.5	100.0	0.0
146	Нэг иргэнд ноогдох нормативаар тооцсон зард	481.6	477.6	99.2	4.0
162	Мал эмнэлгийн үйлчилгээний зардал	323.4	323.4	100.0	0.0
164	Бусдаар гүйцэтгүүлсэн ажил, үйлчилгээний хө	191.6	163.4	85.3	28.2
167	Уран бүтээл хийлгэх, бэлтгүүлэх	80.0	71.1	88.9	8.9
170	Төрийн өмнөөс гүйцэтгүүлсэн ажил үйлчилгэ	102.4	87.4	85.3	15.0
171	Мэдээллийн технологийн үйлчилгээний хөлс	0.3	0.2	66.7	0.1
172	Банк, санхүүгийн байгууллагын үйлчилгээний	0.4	0.7	186.2	-0.3
173	Аудит, баталгаажуулалт зэрэглэл тогтоох үй	4.0	2.4	60.5	1.6
176	Тээврийн хэрэгслийн даатгал	1.4	0.9	66.3	0.5
178	Харуул, хамгаалалтын хөлс	1.0	0.4	41.2	0.6
179	Тээврийн хэрэгслийн оношилгоо	2.1	0.2	9.9	1.8
181	Мэдээлэл сурталчилгааны зардал	34.5	38.7	112.3	-4.2
183	Газрын төлбөр	1.1	2.2	206.9	-1.1
184	Хог хаягдал устгах, цэвэрлэх	17.4	20.5	118.1	-3.1
187	Дотоодын эх үүсвэрээс санхүүжүүлж байгаа	53.8	50.5	93.7	3.4
264	Татаас ба урсгал шилжүүлэг	8,563.5	8,472.9	98.9	90.6
294	Өрх гэрт олгох шилжүүлэг	7,950.1	7,880.9	99.1	69.2
310	Нийгмийн халамжийн зардал	6,634.4	6,510.6	98.1	123.8
311	Халамжийн тэтгэвэр	6,634.4	6,510.6	98.1	123.8
345	Нэг удаагийн тэтгэмж урамшуулал	171.6	208.1	121.2	-36.4
347	Ажил олгогчоос олгох тэтгэмж, нэг удаагийн у	1,144.0	1,162.3	101.6	-18.3
350	Тэтгэвэрт гарахад нь олгох нэг удаагийн мөн	562.4	535.1	95.1	27.3
352	Ээлжийн амралтаар нутаг явах унааны зарда	0.2	0.0	0.0	0.2
353	Нэг удаагийн буцалтгүй тусламж	27.0	44.8	166.1	-17.8
356	Шагнал, урамшил	17.4	47.8	275.1	-30.4
359	Хөдөө, орон нутагт тогтвор суурьшилтай ажи	537.1	534.6	99.5	2.5
362	Хүн амын тодорхой бүлэгт үзүүлэх дэмжлэг	612.0	590.7	96.5	21.3
364	Үдийн цай	612.0	590.7	96.5	21.3
405	Төлбөр, хураамж	1.4	1.3	91.4	0.1
412	Газрын төлбөр-2	0.5	0.6	119.4	-0.1

	ЕРӨНХИЙЛӨН ЗАХИРАГЧ	ТӨЛ	ГҮЙЦ	ХУВЬ	ЗӨРҮҮ
	1	2	3	4=3/2	5=2-3
414	Тээврийн хэрэгслийн татвар	0.9	0.7	75.8	0.2
424	ХӨРӨНГИЙН ЗАРДАЛ	8,632.4	8,082.3	93.6	550.1
427	1. Дотоод хөрөнгө оруулалт	916.8	791.8	86.4	125.0
430	Хөрөнгө оруулалт :Төсвийн хөрөнгөөр санхүүжі	195.0	65.0	33.3	130.0
431	Тоног төхөөрөмж : Төсвийн хөрөнгөөр санхүүжі	502.8	458.3	91.2	44.5
434	Замын сангийн хөрөнгөөр санхүүжих	219.0	225.0	102.7	-6.0
437	Орон нутгийн хөрөнгө оруулалт их засвар	0.0	43.5	0.0	-43.5
456	5. Гадаад зээлээс санхүүжих хөрөнгө оруулалт	7,715.6	7,290.5	94.5	425.1
460	Тоног төхөөрөмж	7,715.6	7,290.5	94.5	425.1
482	ЗАРДЛЫГ САНХҮҮЖҮҮЛЭХ ЭХ ҮҮСВЭР	54,117.8	53,973.9	99.7	143.9
492	Үндсан үйл ажиллагааны орлогоос санхүүжих	106.7	119.9	112.4	-13.2
493	Туслах үйл ажиллагааны орлогоос санхүүжих	142.2	258.7	181.9	-116.5
501	Оны эхний үлдэгдлээс санхүүжих	50.0	125.5	251.0	-75.5
512	Төсвөөс санхүүжих	24,760.7	24,373.7	98.4	387.0
513	Тусгай зориулалтын шилжүүлгийн санхүүжилт	29,058.2	29,096.0	100.1	-37.8
530	Мөнгөн хөрөнгийн эхний үлдэгдэл	0.0	124.4	0.0	-124.4
531	Мөнгөн хөрөнгийн эцсийн үлдэгдэл	0.0	656.5	0.0	-656.5
536	БАЙГУУЛЛАГЫН ТОО	278	278	100.0	0
537	АЖИЛЛАГСАД БҮГД	3665	3742	102.1	-77
538	Удирдах ажилтан	331	332	100.3	-1
539	Гүйцэтгэх ажилтан	2186	2210	101.1	-24
540	Үйлчлэх ажилтан	733	793	108.2	-60
541	Гэрээт ажилтан	415	407	98.1	8
543	СУРАЛЦАГСАД /жилийн дунджаар/	0	1992	0.0	-1992
544	Ерөнхий боловсролын сургуульд суралцагсад	0	1992	0.0	-1992
Орхон					
001	I. НИЙТ ЗАРЛАГА БА ЦЭВЭР ЗЭЭЛИЙН ДҮН	70,701.6	47,020.4	66.5	23,681.2
002	II. НИЙТ ЗАРЛАГЫН ДҮН	70,701.6	47,020.4	66.5	23,681.2
005	IV. УРСГАЛ ЗАРДЛЫН ДҮН	39,187.9	38,109.2	97.2	1,078.8
006	Бараа, үйлчилгээний зардал	28,874.9	29,221.0	101.2	-346.1
007	Цалин хөлс болон нэмэгдэл урамшил	18,822.0	18,807.5	99.9	14.4
008	Үндсэн цалин	17,420.3	17,556.4	100.8	-136.2
009	Нэмэгдэл, урамшил	296.7	299.4	100.9	-2.7
011	Гэрээт ажилчдын цалин	78.8	22.9	29.0	55.9
012	Унаа хоолны хөнгөлөлт	4.2	4.2	100.0	0.0
014	Үр дүнгийн урамшуулал	1,022.1	924.7	90.5	97.4
019	Ажил олгогчоос нийгмийн даатгалд төлөх шимт	2,065.2	2,112.3	102.3	-47.2
020	Тэтгэвэр, тэтгэмжийн даатгалын шимтгэл	1,696.3	1,729.5	102.0	-33.2
021	Тэтгэврийн даатгал	1,269.2	1,278.9	100.8	-9.8
026	Тэтгэмжийн даатгал	200.6	216.0	107.7	-15.4
027	ҮОМШӨ ний даатгал	169.2	172.2	101.8	-3.0
028	Ажилгүйдлийн даатгал	57.3	62.3	108.8	-5.0
031	Эрүүл мэндийн даатгалын хураамж	368.9	382.9	103.8	-14.0
032	Байгууллага төлөх ЭМД ийн хураамж	368.9	382.9	103.8	-14.0
035	БАРАА ҮЙЛЧИЛГЭЭНИЙ УРСГАЛ ЗАРДАЛ	7,987.7	8,301.1	103.9	-313.4
036	Тогтмол зардал	1,888.6	1,681.1	89.0	207.5
037	Гэрэл цахилгаан	483.9	458.6	94.8	25.3
038	Түлш, халаалт	1,040.3	907.7	87.3	132.6
039	Цэвэр, бохир ус	364.4	314.8	86.4	49.6
040	Бараа, үйлчилгээний бусад зардал	6,099.1	6,620.0	108.5	-520.9
041	Бичиг хэрэг	105.3	104.8	99.5	0.5
042	Тээвэр (шатахуун)	372.6	416.5	111.8	-43.9
043	Шуудан холбоо	95.6	92.6	96.9	3.0
045	Дотоод албан томилолт	148.9	139.3	93.5	9.7
047	Ном хэвлэл авах	39.7	41.3	103.9	-1.6
048	Хичээл үйлдвэрлэлийн дадлага хийх	142.9	133.8	93.6	9.1

	ЕРӨНХИЙЛӨН ЗАХИРАГЧ	ТӨЛ	ГҮЙЦ	ХУВЬ	ЗӨРҮҮ
	1	2	3	4=3/2	5=2-3
049	Сургалт, семинарын зардал	8.9	10.2	114.1	-1.3
051	Эд хогшил худалдан авах	186.0	194.9	104.7	-8.8
052	Багаж хэрэгсэл	27.9	31.4	112.6	-3.5
053	Тавилга	125.0	128.2	102.6	-3.2
055	Бага үнэтэй, түргэн элэгдэх зүйлс	33.1	35.2	106.3	-2.1
057	Нормын хувцас зөөлөн эдлэл	79.8	78.4	98.2	1.4
058	Хоол	1,452.1	1,411.2	97.2	41.0
059	Эм	20.5	22.4	109.1	-1.9
060	Урсгал засвар	286.7	290.8	101.4	-4.1
061	Урлагын уран бүтээлийн зардал	35.0	34.8	99.5	0.2
062	Төлбөр хураамж болон бусад зардал	216.5	209.1	96.5	7.5
071	Биеийн тамирын уралдаан тэмцээн	58.2	59.3	101.9	-1.1
073	Холбооны суваг ашигласны хөлс	8.0	7.7	96.1	0.3
074	Байрны түрээсийн зардал	30.9	34.1	110.5	-3.2
076	Төвлөрсөн арга хэмжээ	0.0	2.5	0.0	-2.5
077	Урьд оны төсвийн хэмнэлтийн зарцуулалт	0.0	15.0	0.0	-15.0
078	Гэмт хэргээс сэргийлэх арга хэмжээний зарда	35.0	28.5	81.5	6.5
079	Байгаль орчныг хамгаалах, нөхөн сэргээх арга	10.0	6.2	61.9	3.8
087	Харуул хамгаалалтын зардал	4.2	4.1	98.7	0.1
094	Төвлөрсөн төсвийн хуваарилагдаагүй зардал	30.0	391.6	1305.5	-361.6
099	Орон нутгийн хувиарлагдаагүй зардал	139.7	149.5	107.1	-9.8
100	Баяр наадмын зардал	63.5	86.7	136.6	-23.2
101	Шагнал, тэтгэмжийн зардал	72.4	59.0	81.5	13.4
104	Маягт хэвлэх зардал	3.8	3.8	100.0	0.0
116	УИХ-д суудалтай намын дэмжлэг	62.0	62.0	100.0	0.0
117	Банкны үйлчилгээний хураамж	0.0	1.0	0.0	-1.0
118	Урьд оны өр	0.0	0.0	0.0	0.0
138	Сургалт, хурал, зөвлөгөөний зардал	0.5	0.5	100.0	0.0
143	Сургалт, семинар зохион байгуулах зардал	0.5	0.5	100.0	0.0
146	Нэг иргэнд ноогдох нормативаар тооцсон зард	980.9	986.1	100.5	-5.2
162	Мал эмнэлгийн үйлчилгээний зардал	50.7	50.5	99.6	0.2
164	Бусдаар гүйцэтгүүлсэн ажил, үйлчилгээний хө	111.4	106.0	95.1	5.4
170	Төрийн өмнөөс гүйцэтгүүлсэн ажил үйлчилгэ	101.4	101.3	100.0	0.0
172	Банк, санхүүгийн байгууллагын үйлчилгээний	9.9	4.5	45.8	5.4
174	Аудит, зэрэглэл тогтоох үйлчилгээний хөлс (	0.0	0.0	0.0	0.0
176	Тээврийн хэрэгслийн даатгал	0.1	0.1	100.0	0.0
181	Мэдээлэл сурталчилгааны зардал	29.9	29.2	97.6	0.7
184	Хог хаягдал устгах, цэвэрлэх	87.5	60.9	69.6	26.6
185	Бусад зардал	1,269.5	1,445.1	113.8	-175.6
264	Татаас ба урсгал шилжүүлэг	10,313.0	8,888.1	86.2	1,424.9
294	Өрх гэрт олгох шилжүүлэг	9,575.7	8,181.5	85.4	1,394.2
310	Нийгмийн халамжийн зардал	7,812.9	6,382.6	81.7	1,430.3
311	Халамжийн тэтгэвэр	3,281.0	2,541.3	77.5	739.7
313	Жирэмсэн, амаржсан эхийн тэтгэмж	1,406.9	1,164.6	82.8	242.3
330	Нөхцөлт мөнгөн тусламж	1,068.4	1,679.7	157.2	-611.3
331	Олон нийтийн оролцоонд түшиглэсэн халам	100.0	90.5	90.5	9.5
332	Амжиргааг дэмжих нөхцөлт мөнгөн тусламж	805.1	23.0	2.9	782.1
334	Хөгжлийн бэрхшээлтэй иргэнд үзүүлэх нийгм	181.0	208.0	114.9	-27.0
335	Ахмад настнуудад үзүүлэх хөнгөлөлт	499.7	306.5	61.3	193.2
338	Хоол тэжээлийн тусламж, дэмжлэг	470.8	369.0	78.4	101.8
344	Хэлмэгдэгсэд, тэдний ар гэрт олгох тэтгэмж	8.4	5.8	69.4	2.6
345	Нэг удаагийн тэтгэмж урамшуулал	267.3	305.4	114.2	-38.1
347	Ажил олгогчоос олгох тэтгэмж, нэг удаагийн у	1,487.1	1,487.7	100.0	-0.6
350	Тэтгэвэрт гарахад нь олгох нэг удаагийн мөн	886.3	885.8	99.9	0.5
356	Шагнал, урамшил	23.3	24.0	102.9	-0.7
359	Хөдөө, орон нутагт тогтвор суурьшилтай ажи	577.4	577.8	100.1	-0.4

	ЕРӨНХИЙЛӨН ЗАХИРАГЧ	ТӨЛ	ГҮЙЦ	ХУВЬ	ЗӨРҮҮ
	1	2	3	4=3/2	5=2-3
362	Хүн амын тодорхой бүлэгт үзүүлэх дэмжлэг	737.3	706.6	95.8	30.7
364	Үдийн цай	737.3	706.6	95.8	30.7
424	ХӨРӨНГИЙН ЗАРДАЛ	31,513.7	8,911.2	28.3	22,602.4
427	1. Дотоод хөрөнгө оруулалт	27,020.5	4,586.3	17.0	22,434.2
430	Хөрөнгө оруулалт :Төсвийн хөрөнгөөр санхүүжі	2,924.5	1,705.6	58.3	1,218.9
431	Тоног төхөөрөмж : Төсвийн хөрөнгөөр санхүүжі	0.0	444.5	0.0	-444.5
437	Орон нутгийн хөрөнгө оруулалт их засвар	24,096.1	2,436.2	10.1	21,659.9
440	2. Улсын нөөцийн эх үүсвэр нэмэгдүүлэх	0.0	42.5	0.0	-42.5
443	Өвс-тэжээлийн нөөц	0.0	42.5	0.0	-42.5
452	4. Хөрөнгийн шилжүүлэг	4,493.2	4,282.5	95.3	210.7
454	Төсөвт газрын их засвар	4,493.2	4,282.5	95.3	210.7
482	ЗАРДЛЫГ САНХҮҮЖҮҮЛЭХ ЭХ ҮҮСВЭР	70,701.6	47,498.0	67.2	23,203.6
492	Үндсан үйл ажиллагааны орлогоос санхүүжих	118.4	430.7	363.7	-312.3
493	Туслах үйл ажиллагааны орлогоос санхүүжих	0.0	1.1	0.0	-1.1
501	Оны эхний үлдэгдлээс санхүүжих	0.0	25.6	0.0	-25.6
512	Төсвөөс санхүүжих	46,552.0	23,233.6	49.9	23,318.4
513	Тусгай зориулалтын шилжүүлгийн санхүүжилт	24,031.1	23,806.9	99.1	224.2
530	Мөнгөн хөрөнгийн эхний үлдэгдэл	0.0	572.0	0.0	-572.0
531	Мөнгөн хөрөнгийн эцсийн үлдэгдэл	0.0	243.0	0.0	-243.0
536	БАЙГУУЛЛАГЫН ТОО	91	90	98.9	1
537	АЖИЛЛАГСАД БҮГД	2828	2829	100.0	-1
538	Удирдах ажилтан	103	103	100.0	0
539	Гүйцэтгэх ажилтан	1747	1748	100.1	-1
540	Үйлчлэх ажилтан	978	978	100.0	0
543	СУРАЛЦАГСАД /жилийн дунджаар/	17787	17775	99.9	12
544	Ерөнхий боловсролын сургуульд суралцагсад	17787	17775	99.9	12
Өвөрхангай					
001	I. НИЙТ ЗАРЛАГА БА ЦЭВЭР ЗЭЭЛИЙН ДҮН	65,682.7	62,600.4	95.3	3,082.3
002	II. НИЙТ ЗАРЛАГЫН ДҮН	65,682.7	62,600.4	95.3	3,082.3
005	IV. УРСГАЛ ЗАРДЛЫН ДҮН	64,468.8	61,228.7	95.0	3,240.1
006	Бараа, үйлчилгээний зардал	52,582.6	50,351.0	95.8	2,231.6
007	Цалин хөлс болон нэмэгдэл урамшил	27,091.7	27,131.9	100.1	-40.2
008	Үндсэн цалин	24,818.0	24,860.5	100.2	-42.5
009	Нэмэгдэл, урамшил	245.6	272.7	111.0	-27.1
011	Гэрээт ажилчдын цалин	454.6	465.0	102.3	-10.4
012	Унаа хоолны хөнгөлөлт	58.2	53.8	92.5	4.3
014	Үр дүнгийн урамшуулал	1,515.3	1,479.9	97.7	35.4
019	Ажил олгогчоос нийгмийн даатгалд төлөх шимт	3,001.7	2,970.6	99.0	31.1
020	Тэтгэвэр, тэтгэмжийн даатгалын шимтгэл	2,465.0	2,444.6	99.2	20.3
021	Тэтгэврийн даатгал	1,921.7	1,907.2	99.2	14.6
026	Тэтгэмжийн даатгал	203.4	199.7	98.2	3.7
027	ҮОМШӨ ний даатгал	271.6	270.9	99.7	0.7
028	Ажилгүйдлийн даатгал	68.2	66.9	98.1	1.3
031	Эрүүл мэндийн даатгалын хураамж	536.8	526.0	98.0	10.8
032	Байгууллага төлөх ЭМД ийн хураамж	536.8	526.0	98.0	10.8
035	БАРАА ҮЙЛЧИЛГЭЭНИЙ УРСГАЛ ЗАРДАЛ	22,489.2	20,248.4	90.0	2,240.7
036	Тогтмол зардал	5,094.4	4,890.1	96.0	204.3
037	Гэрэл цахилгаан	436.4	412.2	94.5	24.2
038	Түлш, халаалт	4,505.9	4,348.4	96.5	157.4
039	Цэвэр, бохир ус	152.2	129.5	85.1	22.7
040	Бараа, үйлчилгээний бусад зардал	17,394.7	15,358.3	88.3	2,036.4
041	Бичиг хэрэг	100.0	104.2	104.2	-4.2
042	Тээвэр (шатахуун)	821.3	823.3	100.2	-2.0
043	Шуудан холбоо	142.8	135.6	95.0	7.2
045	Дотоод албан томилолт	305.9	311.1	101.7	-5.2
046	Гадаад томилолт /арга хэмжээ/	59.8	61.6	103.1	-1.9

	ЕРӨНХИЙЛӨН ЗАХИРАГЧ	ТӨЛ	ГҮЙЦ	ХУВЬ	ЗӨРҮҮ
	1	2	3	4=3/2	5=2-3
047	Ном хэвлэл авах	52.0	56.5	108.6	-4.4
048	Хичээл үйлдвэрлэлийн дадлага хийх	19.1	19.1	99.9	0.0
049	Сургалт, семинарын зардал	27.8	25.7	92.4	2.1
050	Эрдэм шинжилгээний ажил	0.7	0.1	15.7	0.6
051	Эд хогшил худалдан авах	339.2	492.1	145.1	-152.8
052	Багаж хэрэгсэл	153.3	175.2	114.3	-21.9
053	Тавилга	34.2	36.4	106.5	-2.2
055	Бага үнэтэй, түргэн элэгдэх зүйлс	151.7	280.5	184.9	-128.8
057	Нормын хувцас зөөлөн эдлэл	106.4	110.9	104.3	-4.6
058	Хоол	2,662.2	2,632.7	98.9	29.5
059	Эм	300.5	300.1	99.9	0.3
060	Урсгал засвар	327.0	388.1	118.7	-61.2
062	Төлбөр хураамж болон бусад зардал	115.4	119.4	103.4	-3.9
071	Биеийн тамирын уралдаан тэмцээн	75.9	84.5	111.2	-8.5
072	Аж ахуйн материал худалдан авах зардал	0.0	0.8	0.0	-0.8
073	Холбооны суваг ашигласны хөлс	10.8	10.3	95.2	0.5
074	Байрны түрээсийн зардал	14.1	14.1	100.0	0.0
076	Төвлөрсөн арга хэмжээ	8,607.2	5,857.8	68.1	2,749.4
077	Урьд оны төсвийн хэмнэлтийн зарцуулалт	4.5	44.4	991.4	-40.0
078	Гэмт хэргээс сэргийлэх арга хэмжээний зарда	0.0	38.0	0.0	-38.0
079	Байгаль орчныг хамгаалах, нөхөн сэргээх арга	170.0	100.0	58.8	70.0
081	Түүх соёлын дурсгалт зүйл хамгаалах зардал	2.0	1.9	93.6	0.1
085	Гудамжны гэрэлтүүлэг	17.1	9.5	55.3	7.6
094	Төвлөрсөн төсвийн хуваарилагдаагүй зардал	588.9	1,312.6	222.9	-723.8
099	Орон нутгийн хувиарлагдаагүй зардал	19.3	28.4	146.9	-9.1
100	Баяр наадмын зардал	15.0	25.0	166.7	-10.0
104	Маягт хэвлэх зардал	0.6	0.6	100.0	0.0
107	ЦАУЗБК-ын зардал	3.7	2.8	75.4	0.9
122	Улсын тооллогын зардал	1.2	0.2	18.0	1.0
125	Мал аж ахуйн үржлийн зардал	36.9	32.1	87.0	4.8
138	Сургалт, хурал, зөвлөгөөний зардал	247.8	221.0	89.2	26.8
140	Хичээл, үйлдвэрлэлийн дадлага, сургуулилт	212.0	220.9	104.2	-8.9
141	Төрийн албан хаагчдыг мэргэжил дээшлүүлэ	0.0	0.1	0.0	-0.1
142	Гадаад сургалт, семинарт оролцох зардал	35.8	0.0	0.0	35.8
146	Нэг иргэнд ноогдох нормативаар тооцсон зард	430.2	430.2	100.0	0.0
162	Мал эмнэлгийн үйлчилгээний зардал	434.7	440.1	101.3	-5.5
164	Бусдаар гүйцэтгүүлсэн ажил, үйлчилгээний хе	601.9	574.3	95.4	27.6
167	Уран бүтээл хийлгэх, бэлтгүүлэх	74.3	159.8	215.0	-85.5
169	Ажил олгогчийн урамшуулал???	1.6	0.7	43.8	0.9
170	Төрийн өмнөөс гүйцэтгүүлсэн ажил үйлчилгэ	484.7	374.1	77.2	110.7
172	Банк, санхүүгийн байгууллагын үйлчилгээний	0.4	0.4	98.3	0.0
173	Аудит, баталгаажуулалт зэрэглэл тогтоох үй	10.2	8.7	85.2	1.5
176	Тээврийн хэрэгслийн даатгал	30.5	30.4	99.6	0.1
179	Тээврийн хэрэгслийн оношилгоо	0.2	0.3	165.7	-0.1
181	Мэдээлэл сурталчилгааны зардал	77.4	76.6	99.0	0.7
183	Газрын төлбөр	0.1	0.1	100.0	0.0
184	Хог хаягдал устгах, цэвэрлэх	9.9	9.9	100.0	0.0
185	Бусад зардал	579.7	405.6	70.0	174.1
187	Дотоодын эх үүсвэрээс санхүүжүүлж байгаа	85.0	85.3	100.4	-0.3
264	Татаас ба урсгал шилжүүлэг	11,886.2	10,877.7	91.5	1,008.5
290	Төрийн бус байгууллагад олгох хандив, туслам	41.0	41.0	100.0	0.0
292	Иргэдийн Төлөөлөгчдийн Хуралд суудалтай н	41.0	41.0	100.0	0.0
294	Өрх гэрт олгох шилжүүлэг	10,810.6	9,805.3	90.7	1,005.2
295	Нийгмийн даатгалын тэтгэвэр, тэтгэмжийн зар	1,058.6	1,065.4	100.6	-6.8
302	Жирэмсэн амаржсаны эхийн тэтгэмж	1,058.6	1,065.4	100.6	-6.8
310	Нийгмийн халамжийн зардал	8,196.3	7,260.9	88.6	935.4

	ЕРӨНХИЙЛӨН ЗАХИРАГЧ	ТӨЛ	ГҮЙЦ	ХУВЬ	ЗӨРҮҮ
	1	2	3	4=3/2	5=2-3
311	Халамжийн тэтгэвэр	3,542.5	3,246.1	91.6	296.4
313	Жирэмсэн, амаржсан эхийн тэтгэмж	462.6	436.5	94.4	26.1
330	Нөхцөлт мөнгөн тусламж	2,386.7	2,149.0	90.0	237.7
331	Олон нийтийн оролцоонд түшиглэсэн халам	100.0	66.7	66.7	33.3
334	Хөгжлийн бэрхшээлтэй иргэнд үзүүлэх нийгм	353.2	203.6	57.6	149.6
335	Ахмад настнуудад үзүүлэх хөнгөлөлт	623.2	512.8	82.3	110.4
338	Хоол тэжээлийн тусламж, дэмжлэг	728.0	646.1	88.7	81.9
345	Нэг удаагийн тэтгэмж урамшуулал	114.0	120.9	106.1	-6.9
347	Ажил олгогчоос олгох тэтгэмж, нэг удаагийн у	1,441.7	1,358.1	94.2	83.6
350	Тэтгэвэрт гарахад нь олгох нэг удаагийн мөн	869.1	803.4	92.4	65.7
353	Нэг удаагийн буцалтгүй тусламж	7.5	9.1	120.3	-1.5
356	Шагнал, урамшил	14.6	22.7	156.0	-8.2
359	Хөдөө, орон нутагт тогтвор суурьшилтай ажи	550.5	522.9	95.0	27.6
362	Хүн амын тодорхой бүлэгт үзүүлэх дэмжлэг	1,033.3	1,030.0	99.7	3.2
363	Хөдөлмөр, ажил эрхлэлт, ЖДҮ дэмжих чиглэл	66.9	84.4	126.1	-17.5
364	Үдийн цай	966.4	945.7	97.9	20.7
405	Төлбөр, хураамж	1.4	1.4	100.0	0.0
412	Газрын төлбөр-2	0.6	0.6	100.0	0.0
414	Тээврийн хэрэгслийн татвар	0.7	0.7	100.0	0.0
424	ХӨРӨНГИЙН ЗАРДАЛ	1,213.9	1,371.7	113.0	-157.8
427	1. Дотоод хөрөнгө оруулалт	1,213.9	1,371.7	113.0	-157.8
434	Замын сангийн хөрөнгөөр санхүүжих	397.7	624.3	157.0	-226.6
435	Өөрийн хөрөнгөөр санхүүжих хөрөнгө оруулалт	55.8	25.6	45.9	30.2
437	Орон нутгийн хөрөнгө оруулалт их засвар	760.4	721.8	94.9	38.6
482	ЗАРДЛЫГ САНХҮҮЖҮҮЛЭХ ЭХ ҮҮСВЭР	65,682.7	63,590.4	96.8	2,092.3
492	Үндсан үйл ажиллагааны орлогоос санхүүжих	377.9	612.3	162.0	-234.4
493	Туслах үйл ажиллагааны орлогоос санхүүжих	155.9	237.7	152.4	-81.8
501	Оны эхний үлдэгдлээс санхүүжих	118.5	0.0	0.0	118.5
512	Төсвөөс санхүүжих	29,642.8	27,407.6	92.5	2,235.2
513	Тусгай зориулалтын шилжүүлгийн санхүүжилт	35,387.6	35,332.9	99.8	54.8
530	Мөнгөн хөрөнгийн эхний үлдэгдэл	0.0	582.7	0.0	-582.7
531	Мөнгөн хөрөнгийн эцсийн үлдэгдэл	0.0	1,572.7	0.0	-1,572.7
536	БАЙГУУЛЛАГЫН ТОО	216	225	104.2	-9
537	АЖИЛЛАГСАД БҮГД	3534	3576	101.2	-42
538	Удирдах ажилтан	367	363	98.9	4
539	Гүйцэтгэх ажилтан	2270	2301	101.4	-31
540	Үйлчлэх ажилтан	792	807	101.9	-15
541	Гэрээт ажилтан	105	105	100.0	0
543	СУРАЛЦАГСАД /жилийн дунджаар/	24542	24670	100.5	-128
544	Ерөнхий боловсролын сургуульд суралцагсад	24542	24670	100.5	-128
Өмнөговь					
001	I. НИЙТ ЗАРЛАГА БА ЦЭВЭР ЗЭЭЛИЙН ДҮН	83,444.1	67,039.0	80.3	16,405.1
002	II. НИЙТ ЗАРЛАГЫН ДҮН	83,444.1	67,039.0	80.3	16,405.1
005	IV. УРСГАЛ ЗАРДЛЫН ДҮН	35,337.1	34,797.9	98.5	539.2
006	Бараа, үйлчилгээний зардал	30,005.0	29,612.1	98.7	392.8
007	Цалин хөлс болон нэмэгдэл урамшил	16,868.3	16,750.3	99.3	118.0
008	Үндсэн цалин	16,239.5	16,267.5	100.2	-28.0
009	Нэмэгдэл, урамшил	220.2	202.0	91.7	18.2
011	Гэрээт ажилчдын цалин	256.9	234.5	91.3	22.4
012	Унаа хоолны хөнгөлөлт	14.2	14.2	100.0	0.0
014	Үр дүнгийн урамшуулал	137.5	32.2	23.4	105.3
019	Ажил олгогчоос нийгмийн даатгалд төлөх шимт	1,855.1	1,878.9	101.3	-23.8
020	Тэтгэвэр, тэтгэмжийн даатгалын шимтгэл	1,519.6	1,574.1	103.6	-54.5
021	Тэтгэврийн даатгал	1,176.7	1,240.2	105.4	-63.5
026	Тэтгэмжийн даатгал	117.9	124.1	105.3	-6.2
027	ҮОМШӨ ний даатгал	175.2	153.0	87.4	22.2

	ЕРӨНХИЙЛӨН ЗАХИРАГЧ	ТӨЛ	ГҮЙЦ	ХУВЬ	ЗӨРҮҮ
	1	2	3	4=3/2	5=2-3
028	Ажилгүйдлийн даатгал	49.8	56.8	113.9	-6.9
031	Эрүүл мэндийн даатгалын хураамж	335.5	304.8	90.8	30.7
032	Байгууллага төлөх ЭМД ийн хураамж	335.5	304.8	90.8	30.7
035	БАРАА ҮЙЛЧИЛГЭЭНИЙ УРСГАЛ ЗАРДАЛ	11,281.6	10,982.9	97.4	298.7
036	Тогтмол зардал	3,483.5	3,208.0	92.1	275.5
037	Гэрэл цахилгаан	299.1	267.4	89.4	31.7
038	Түлш, халаалт	2,723.7	2,533.3	93.0	190.4
039	Цэвэр, бохир ус	460.7	407.3	88.4	53.4
040	Бараа, үйлчилгээний бусад зардал	7,798.1	7,774.9	99.7	23.2
041	Бичиг хэрэг	100.3	103.2	102.9	-2.9
042	Тээвэр (шатахуун)	668.3	691.2	103.4	-22.9
043	Шуудан холбоо	138.9	137.1	98.7	1.8
045	Дотоод албан томилолт	248.5	241.6	97.2	6.9
046	Гадаад томилолт /арга хэмжээ/	26.9	12.7	47.3	14.2
047	Ном хэвлэл авах	41.4	43.9	105.9	-2.4
048	Хичээл үйлдвэрлэлийн дадлага хийх	169.0	172.7	102.2	-3.7
049	Сургалт, семинарын зардал	46.4	49.4	106.5	-3.0
050	Эрдэм шинжилгээний ажил	1.0	1.0	100.0	0.0
051	Эд хогшил худалдан авах	414.4	536.8	129.5	-122.4
052	Багаж хэрэгсэл	0.8	0.8	105.0	0.0
053	Тавилга	325.7	358.0	109.9	-32.3
055	Бага үнэтэй, түргэн элэгдэх зүйлс	87.9	178.0	202.5	-90.1
057	Нормын хувцас зөөлөн эдлэл	82.9	91.5	110.4	-8.6
058	Хоол	1,643.5	1,549.1	94.3	94.4
059	Эм	95.4	94.9	99.5	0.5
060	Урсгал засвар	315.1	360.3	114.4	-45.2
061	Урлагын уран бүтээлийн зардал	52.0	69.4	133.4	-17.4
062	Төлбөр хураамж болон бусад зардал	91.2	88.3	96.8	2.9
071	Биеийн тамирын уралдаан тэмцээн	73.0	77.4	106.1	-4.5
073	Холбооны суваг ашигласны хөлс	7.9	5.8	73.1	2.1
074	Байрны түрээсийн зардал	24.4	15.9	65.2	8.5
076	Төвлөрсөн арга хэмжээ	2,558.5	2,490.6	97.3	67.8
078	Гэмт хэргээс сэргийлэх арга хэмжээний зарда	48.5	48.0	99.0	0.5
079	Байгаль орчныг хамгаалах, нөхөн сэргээх арга	11.2	11.1	100.0	0.0
085	Гудамжны гэрэлтүүлэг	118.8	115.1	96.8	3.8
087	Харуул хамгаалалтын зардал	13.9	11.2	80.4	2.7
099	Орон нутгийн хувиарлагдаагүй зардал	19.1	17.0	89.4	2.0
101	Шагнал, тэтгэмжийн зардал	11.0	11.2	102.4	-0.3
107	ЦАУЗБК-ын зардал	8.1	5.8	71.7	2.3
116	УИХ-д суудалтай намын дэмжлэг	33.0	33.0	100.0	0.0
117	Банкны үйлчилгээний хураамж	7.3	2.9	39.0	4.4
146	Нэг иргэнд ноогдох нормативаар тооцсон зард	243.1	243.6	100.2	-0.5
162	Мал эмнэлгийн үйлчилгээний зардал	131.1	123.9	94.5	7.2
164	Бусдаар гүйцэтгүүлсэн ажил, үйлчилгээний хө	256.2	223.0	87.0	33.2
168	Эрдэм, шинжилгээ, судалгааны ажлын хөлс	0.0	141.2	0.0	-141.2
170	Төрийн өмнөөс гүйцэтгүүлсэн ажил үйлчилгэ	248.7	74.7	30.0	174.0
171	Мэдээллийн технологийн үйлчилгээний хөлс	4.7	4.3	92.0	0.4
173	Аудит, баталгаажуулалт зэрэглэл тогтоох үй	2.0	2.0	100.0	0.0
176	Тээврийн хэрэгслийн даатгал	0.5	0.6	111.6	-0.1
179	Тээврийн хэрэгслийн оношилгоо	0.3	0.2	59.3	0.1
181	Мэдээлэл сурталчилгааны зардал	15.8	13.1	82.7	2.7
183	Газрын төлбөр	0.1	0.1	81.5	0.0
184	Хог хаягдал устгах, цэвэрлэх	90.9	89.9	98.9	1.0
185	Бусад зардал	10.0	10.0	100.0	0.0
264	Татаас ба урсгал шилжүүлэг	5,332.2	5,185.8	97.3	146.4
294	Өрх гэрт олгох шилжүүлэг	4,848.2	4,727.4	97.5	120.8

	ЕРӨНХИЙЛӨН ЗАХИРАГЧ	ТӨЛ	ГҮЙЦ	ХУВЬ	ЗӨРҮҮ
	1	2	3	4=3/2	5=2-3
295	Нийгмийн даатгалын тэтгэвэр, тэтгэмжийн зар	809.1	794.1	98.1	15.0
302	Жирэмсэн амаржсаны эхийн тэтгэмж	809.1	794.1	98.1	15.0
310	Нийгмийн халамжийн зардал	3,030.1	2,988.8	98.6	41.3
311	Халамжийн тэтгэвэр	1,566.2	1,551.8	99.1	14.4
330	Нөхцөлт мөнгөн тусламж	668.0	660.7	98.9	7.3
331	Олон нийтийн оролцоонд түшиглэсэн халам	90.1	69.1	76.7	21.0
332	Амжиргааг дэмжих нөхцөлт мөнгөн тусламж	312.2	359.5	115.2	-47.3
334	Хөгжлийн бэрхшээлтэй иргэнд үзүүлэх нийгм	122.6	83.2	67.9	39.4
335	Ахмад настнуудад үзүүлэх хөнгөлөлт	211.2	206.5	97.8	4.6
338	Хоол тэжээлийн тусламж, дэмжлэг	59.9	58.0	96.8	1.9
345	Нэг удаагийн тэтгэмж урамшуулал	77.9	73.2	93.9	4.7
347	Ажил олгогчоос олгох тэтгэмж, нэг удаагийн у	931.1	871.3	93.6	59.8
350	Тэтгэвэрт гарахад нь олгох нэг удаагийн мөн	520.9	503.2	96.6	17.7
356	Шагнал, урамшил	23.7	31.0	130.7	-7.3
359	Хөдөө, орон нутагт тогтвор суурьшилтай ажи	386.5	337.1	87.2	49.4
362	Хүн амын тодорхой бүлэгт үзүүлэх дэмжлэг	484.0	458.4	94.7	25.5
364	Үдийн цай	484.0	458.4	94.7	25.5
424	ХӨРӨНГИЙН ЗАРДАЛ	48,107.0	32,241.1	67.0	15,865.9
427	1. Дотоод хөрөнгө оруулалт	36,234.0	22,429.4	61.9	13,804.6
437	Орон нутгийн хөрөнгө оруулалт их засвар	34,494.0	20,694.1	60.0	13,799.9
438	Орон нутгийн замын сангийн хөрөнгөөр санхүү	1,740.0	1,735.3	99.7	4.7
452	4. Хөрөнгийн шилжүүлэг	11,873.0	9,811.7	82.6	2,061.3
454	Төсөвт газрын их засвар	11,873.0	9,811.7	82.6	2,061.3
482	ЗАРДЛЫГ САНХҮҮЖҮҮЛЭХ ЭХ ҮҮСВЭР	83,444.1	86,606.3	103.8	-3,162.2
492	Үндсан үйл ажиллагааны орлогоос санхүүжих	52.6	70.8	134.5	-18.1
493	Туслах үйл ажиллагааны орлогоос санхүүжих	0.0	13.1	0.0	-13.1
501	Оны эхний үлдэгдлээс санхүүжих	0.0	312.0	0.0	-312.0
512	Төсвөөс санхүүжих	61,964.3	65,410.0	105.6	-3,445.7
513	Тусгай зориулалтын шилжүүлгийн санхүүжилт	21,427.2	20,800.4	97.1	626.8
530	Мөнгөн хөрөнгийн эхний үлдэгдэл	0.0	68.6	0.0	-68.6
531	Мөнгөн хөрөнгийн эцсийн үлдэгдэл	0.0	19,652.5	0.0	-19,652.5
536	БАЙГУУЛЛАГЫН ТОО	127	135	106.3	-8
537	АЖИЛЛАГСАД БҮГД	2471	2591	104.9	-120
538	Удирдах ажилтан	196	210	107.1	-14
539	Гүйцэтгэх ажилтан	1485	1546	104.1	-61
540	Үйлчлэх ажилтан	675	720	106.7	-45
541	Гэрээт ажилтан	115	115	100.0	0
543	СУРАЛЦАГСАД /жилийн дунджаар/	9841	10139	103.0	-298
544	Ерөнхий боловсролын сургуульд суралцагсад	9841	10139	103.0	-298
Сүхбаатар					
001	I. НИЙТ ЗАРЛАГА БА ЦЭВЭР ЗӨЭЛИЙН ДҮН	45,287.7	44,242.9	97.7	1,044.8
002	II. НИЙТ ЗАРЛАГЫН ДҮН	45,287.7	44,242.9	97.7	1,044.8
005	IV. УРСГАЛ ЗАРДЛЫН ДҮН	44,560.5	43,359.8	97.3	1,200.7
006	Бараа, үйлчилгээний зардал	38,580.7	37,679.6	97.7	901.1
007	Цалин хөлс болон нэмэгдэл урамшил	16,766.7	16,618.8	99.1	147.9
008	Үндсэн цалин	14,932.4	14,844.4	99.4	88.0
009	Нэмэгдэл, урамшил	139.1	135.9	97.7	3.2
011	Гэрээт ажилчдын цалин	820.7	774.7	94.4	46.1
012	Унаа хоолны хөнгөлөлт	32.0	32.0	100.0	0.0
014	Үр дүнгийн урамшуулал	842.6	831.9	98.7	10.6
019	Ажил олгогчоос нийгмийн даатгалд төлөх шимт	1,854.4	1,810.7	97.6	43.7
020	Тэтгэвэр, тэтгэмжийн даатгалын шимтгэл	1,520.9	1,491.0	98.0	29.9
021	Тэтгэврийн даатгал	1,180.6	1,168.9	99.0	11.7
026	Тэтгэмжийн даатгал	87.2	97.4	111.7	-10.2
027	ҮОМШӨ ний даатгал	169.7	160.0	94.3	9.7
028	Ажилгүйдлийн даатгал	83.4	64.8	77.6	18.7

	ЕРӨНХИЙЛӨН ЗАХИРАГЧ	ТӨЛ	ГҮЙЦ	ХУВЬ	ЗӨРҮҮ
	1	2	3	4=3/2	5=2-3
031	Эрүүл мэндийн даатгалын хураамж	333.5	319.7	95.9	13.8
032	Байгууллага төлөх ЭМД ийн хураамж	333.5	319.7	95.9	13.8
035	БАРАА ҮЙЛЧИЛГЭЭНИЙ УРСГАЛ ЗАРДАЛ	19,959.6	19,250.1	96.4	709.5
036	Тогтмол зардал	2,871.9	2,689.2	93.6	182.7
037	Гэрэл цахилгаан	328.5	280.7	85.4	47.8
038	Түлш, халаалт	2,328.4	2,227.7	95.7	100.7
039	Цэвэр, бохир ус	215.0	180.7	84.1	34.2
040	Бараа, үйлчилгээний бусад зардал	17,087.7	16,560.9	96.9	526.8
041	Бичиг хэрэг	86.0	89.7	104.3	-3.7
042	Тээвэр (шатахуун)	558.6	580.0	103.8	-21.4
043	Шуудан холбоо	90.5	93.4	103.1	-2.8
045	Дотоод албан томилолт	220.2	223.4	101.5	-3.3
046	Гадаад томилолт /арга хэмжээ/	18.1	33.6	185.9	-15.5
047	Ном хэвлэл авах	41.6	36.6	88.1	5.0
051	Эд хогшил худалдан авах	339.9	417.5	122.8	-77.6
052	Багаж хэрэгсэл	45.8	95.0	207.2	-49.1
053	Тавилга	127.8	108.2	84.7	19.6
054	Хөдөлмөр хамгааллын хэрэгсэл	3.6	2.7	76.1	0.9
055	Бага үнэтэй, түргэн элэгдэх зүйлс	162.4	211.4	130.2	-49.0
056	Програм хангамж	0.3	0.2	73.5	0.1
057	Нормын хувцас зөөлөн эдлэл	66.1	75.6	114.3	-9.4
058	Хоол	1,583.2	1,567.4	99.0	15.8
059	Эм	150.7	151.5	100.5	-0.8
060	Урсгал засвар	272.1	272.8	100.2	-0.7
062	Төлбөр хураамж болон бусад зардал	441.3	366.3	83.0	75.0
071	Биеийн тамирын уралдаан тэмцээн	66.9	66.1	98.8	0.8
073	Холбооны суваг ашигласны хөлс	6.4	5.6	88.3	0.7
074	Байрны түрээсийн зардал	10.7	3.5	33.0	7.2
076	Төвлөрсөн арга хэмжээ	11,117.6	10,590.8	95.3	526.8
078	Гэмт хэргээс сэргийлэх арга хэмжээний зарда	12.5	8.2	65.7	4.3
085	Гудамжны гэрэлтүүлэг	40.9	40.9	100.0	0.0
116	УИХ-д суудалтай намын дэмжлэг	45.7	66.0	144.5	-20.3
138	Сургалт, хурал, зөвлөгөөний зардал	199.6	206.7	103.5	-7.1
140	Хичээл, үйлдвэрлэлийн дадлага, сургуулилт	124.9	138.6	110.9	-13.7
143	Сургалт, семинар зохион байгуулах зардал	74.7	68.1	91.2	6.6
146	Нэг иргэнд ноогдох нормативаар тооцсон зар	180.4	180.4	100.0	0.0
162	Мал эмнэлгийн үйлчилгээний зардал	350.0	350.0	100.0	0.0
164	Бусдаар гүйцэтгүүлсэн ажил, үйлчилгээний хе	336.2	268.8	79.9	67.5
167	Уран бүтээл хийлгэх, бэлтгүүлэх	53.8	56.3	104.6	-2.5
170	Төрийн өмнөөс гүйцэтгүүлсэн ажил үйлчилгэ	260.9	197.2	75.6	63.8
171	Мэдээллийн технологийн үйлчилгээний хөлс	1.6	1.4	83.1	0.3
172	Банк, санхүүгийн байгууллагын үйлчилгээний	7.7	4.0	52.2	3.7
173	Аудит, баталгаажуулалт зэрэглэл тогтоох үй	0.5	0.3	48.2	0.3
174	Аудит, зэрэглэл тогтоох үйлчилгээний хөлс (	6.4	4.9	76.7	1.5
176	Тээврийн хэрэгслийн даатгал	2.1	1.6	78.2	0.5
178	Харуул, хамгаалалтын хөлс	3.0	3.0	100.0	0.0
179	Тээврийн хэрэгслийн оношилгоо	0.2	0.2	96.4	0.0
183	Газрын төлбөр	0.0	0.0	74.1	0.0
184	Хог хаягдал устгах, цэвэрлэх	73.4	73.3	99.9	0.1
185	Бусад зардал	739.3	751.3	101.6	-12.0
187	Дотоодын эх үүсвэрээс санхүүжүүлж байгаа	39.9	41.6	104.3	-1.7
264	Татаас ба урсгал шилжүүлэг	5,979.8	5,680.2	95.0	299.6
294	Өрх гэрт олгох шилжүүлэг	5,499.8	5,205.7	94.7	294.1
295	Нийгмийн даатгалын тэтгэвэр, тэтгэмжийн зар	649.6	678.8	104.5	-29.3
302	Жирэмсэн амаржсаны эхийн тэтгэмж	649.6	678.8	104.5	-29.3
310	Нийгмийн халамжийн зардал	3,589.9	3,311.6	92.2	278.3

	ЕРӨНХИЙЛӨН ЗАХИРАГЧ	ТӨЛ	ГҮЙЦ	ХУВЬ	ЗӨРҮҮ
	1	2	3	4=3/2	5=2-3
311	Халамжийн тэтгэвэр	3,045.3	2,983.0	98.0	62.3
331	Олон нийтийн оролцоонд түшиглэсэн халам	28.7	28.0	97.5	0.7
338	Хоол тэжээлийн тусламж, дэмжлэг	515.9	300.7	58.3	215.3
345	Нэг удаагийн тэтгэмж урамшуулал	0.0	0.5	0.0	-0.5
347	Ажил олгогчоос олгох тэтгэмж, нэг удаагийн у	1,260.3	1,214.7	96.4	45.5
350	Тэтгэвэрт гарахад нь олгох нэг удаагийн мөн	641.9	648.5	101.0	-6.6
353	Нэг удаагийн буцалтгүй тусламж	158.2	148.3	93.7	10.0
356	Шагнал, урамшил	53.6	47.4	88.4	6.2
358	Сонгуулийн үр дүнгээр чөлөөлөгдсөн албан	65.1	71.8	110.4	-6.8
359	Хөдөө, орон нутагт тогтвор суурьшилтай ажи	341.5	298.8	87.5	42.7
362	Хүн амын тодорхой бүлэгт үзүүлэх дэмжлэг	478.5	473.5	99.0	5.0
364	Үдийн цай	478.5	473.5	99.0	5.0
405	Төлбөр, хураамж	1.6	1.0	67.4	0.5
412	Газрын төлбөр-2	1.0	0.5	47.4	0.5
414	Тээврийн хэрэгслийн татвар	0.6	0.6	102.3	0.0
424	ХӨРӨНГИЙН ЗАРДАЛ	727.2	883.1	121.4	-155.9
427	1. Дотоод хөрөнгө оруулалт	665.3	821.2	123.4	-155.9
434	Замын сангийн хөрөнгөөр санхүүжих	236.5	241.9	102.3	-5.4
435	Өөрийн хөрөнгөөр санхүүжих хөрөнгө оруулалт	428.8	579.3	135.1	-150.5
448	3. Газар ба материаллаг бус зүйлсийн зардал	61.9	61.9	100.0	0.0
450	Ойжуулалтын зардал	61.9	61.9	100.0	0.0
482	ЗАРДЛЫГ САНХҮҮЖҮҮЛЭХ ЭХ ҮҮСВЭР	45,287.7	44,726.8	98.8	560.9
492	Үндсан үйл ажиллагааны орлогоос санхүүжих	95.7	60.3	63.1	35.3
493	Туслах үйл ажиллагааны орлогоос санхүүжих	1,854.7	1,891.2	102.0	-36.5
501	Оны эхний үлдэгдлээс санхүүжих	106.2	0.0	0.0	106.2
512	Төсвөөс санхүүжих	22,185.9	21,882.5	98.6	303.4
513	Тусгай зориулалтын шилжүүлгийн санхүүжилт	21,045.3	20,892.7	99.3	152.6
530	Мөнгөн хөрөнгийн эхний үлдэгдэл	0.0	185.2	0.0	-185.2
531	Мөнгөн хөрөнгийн эцсийн үлдэгдэл	0.0	868.6	0.0	-868.6
536	БАЙГУУЛЛАГЫН ТОО	147	147	100.0	0
537	АЖИЛЛАГСАД БҮГД	2489	2499	100.4	-10
538	Удирдах ажилтан	214	213	99.5	1
539	Гүйцэтгэх ажилтан	1465	1468	100.2	-3
540	Үйлчлэх ажилтан	636	636	100.0	0
541	Гэрээт ажилтан	174	182	104.6	-8
Сэлэнгэ					
001	I. НИЙТ ЗАРЛАГА БА ЦЭВЭР ЗЭЭЛИЙН ДҮН	64,253.2	61,836.6	96.2	2,416.6
002	II. НИЙТ ЗАРЛАГЫН ДҮН	64,253.2	61,836.6	96.2	2,416.6
005	IV. УРСГАЛ ЗАРДЛЫН ДҮН	54,500.7	53,386.8	98.0	1,113.8
006	Бараа, үйлчилгээний зардал	44,366.7	43,403.1	97.8	963.5
007	Цалин хөлс болон нэмэгдэл урамшил	27,229.6	26,963.6	99.0	266.1
008	Үндсэн цалин	24,250.7	24,605.6	101.5	-354.9
009	Нэмэгдэл, урамшил	459.1	404.1	88.0	55.0
011	Гэрээт ажилчдын цалин	1,042.0	588.9	56.5	453.1
012	Унаа хоолны хөнгөлөлт	57.4	26.4	46.0	31.0
014	Үр дүнгийн урамшуулал	1,420.5	1,338.5	94.2	82.0
019	Ажил олгогчоос нийгмийн даатгалд төлөх шимт	3,032.6	2,958.6	97.6	74.0
020	Тэтгэвэр, тэтгэмжийн даатгалын шимтгэл	2,502.6	2,428.4	97.0	74.2
021	Тэтгэврийн даатгал	1,963.8	1,895.3	96.5	68.5
026	Тэтгэмжийн даатгал	197.5	194.7	98.6	2.8
027	ҮОМШӨ ний даатгал	261.0	260.0	99.6	1.0
028	Ажилгүйдлийн даатгал	80.2	78.3	97.6	1.9
031	Эрүүл мэндийн даатгалын хураамж	530.0	530.2	100.0	-0.2
032	Байгууллага төлөх ЭМД ийн хураамж	530.0	530.2	100.0	-0.2
035	БАРАА ҮЙЛЧИЛГЭЭНИЙ УРСГАЛ ЗАРДАЛ	14,104.4	13,481.0	95.6	623.4
036	Тогтмол зардал	5,383.6	5,064.8	94.1	318.9

	ЕРӨНХИЙЛӨН ЗАХИРАГЧ	ТӨЛ	ГҮЙЦ	ХУВЬ	ЗӨРҮҮ
	1	2	3	4=3/2	5=2-3
037	Гэрэл цахилгаан	500.2	467.3	93.4	32.9
038	Түлш, халаалт	4,505.3	4,228.0	93.8	277.2
039	Цэвэр, бохир ус	378.2	369.4	97.7	8.8
040	Бараа, үйлчилгээний бусад зардал	8,720.7	8,416.2	96.5	304.6
041	Бичиг хэрэг	149.9	155.2	103.5	-5.3
042	Тээвэр (шатахуун)	569.2	575.5	101.1	-6.3
043	Шуудан холбоо	119.6	112.0	93.7	7.6
045	Дотоод албан томилолт	294.8	297.7	101.0	-2.9
046	Гадаад томилолт /арга хэмжээ/	7.6	6.3	83.4	1.3
047	Ном хэвлэл авах	64.8	64.9	100.1	-0.1
050	Эрдэм шинжилгээний ажил	3.0	3.0	100.0	0.0
051	Эд хогшил худалдан авах	221.0	248.7	112.5	-27.7
052	Багаж хэрэгсэл	22.6	16.9	74.5	5.8
053	Тавилга	55.8	58.4	104.7	-2.6
055	Бага үнэтэй, түргэн элэгдэх зүйлс	142.5	173.3	121.6	-30.8
056	Програм хангамж	0.0	0.1	0.0	-0.1
057	Нормын хувцас зөөлөн эдлэл	112.9	106.6	94.4	6.3
058	Хоол	2,213.8	2,035.2	91.9	178.5
059	Эм	177.9	182.7	102.7	-4.8
060	Урсгал засвар	338.7	345.5	102.0	-6.8
062	Төлбөр хураамж болон бусад зардал	232.4	245.6	105.7	-13.2
070	Гадаад зочны зардал	1.0	0.0	0.0	1.0
071	Биеийн тамирын уралдаан тэмцээн	60.5	64.8	107.1	-4.3
073	Холбооны суваг ашигласны хөлс	11.1	10.5	94.1	0.7
074	Байрны түрээсийн зардал	15.8	14.2	90.1	1.6
076	Төвлөрсөн арга хэмжээ	86.5	67.7	78.3	18.7
077	Урьд оны төсвийн хэмнэлтийн зарцуулалт	2.1	1.3	59.7	0.9
078	Гэмт хэргээс сэргийлэх арга хэмжээний зарда	43.0	40.3	93.9	2.6
079	Байгаль орчныг хамгаалах, нөхөн сэргээх арга	725.3	670.4	92.4	54.9
085	Гудамжны гэрэлтүүлэг	216.3	211.9	98.0	4.4
095	Улс орны болон бүс нутгийн чанартай байгали	11.8	10.1	85.3	1.7
099	Орон нутгийн хувиарлагдаагүй зардал	1,052.4	994.2	94.5	58.3
100	Баяр наадмын зардал	97.2	104.7	107.8	-7.6
101	Шагнал, тэтгэмжийн зардал	5.5	5.3	95.4	0.3
106	Уналга, цугларалт бэлтгэл сургууль	11.1	10.3	92.4	0.8
107	ЦАУЗБК-ын зардал	2.0	1.5	73.4	0.5
108	Бусад зардал	692.5	628.3	90.7	64.2
110	Өрхийн судалгааны	244.1	244.1	100.0	0.0
116	УИХ-д суудалтай намын дэмжлэг	111.0	111.0	100.0	0.0
122	Улсын тооллогын зардал	0.8	0.8	100.0	0.0
124	Ногоон хувьсгалын хөтөлбарийн зардал	14.3	17.0	118.5	-2.7
125	Мал аж ахуйн үржлийн зардал	15.0	15.0	100.0	0.0
127	Хөтөлбөр болон төслийн дотоод урсгал зарда	8.5	8.5	100.0	0.0
129	Улс орныг гадаадад сурталчилах зардал	1.3	1.3	100.0	0.0
131	Ахмадын жилийн зардал	19.3	20.7	107.0	-1.4
138	Сургалт, хурал, зөвлөгөөний зардал	219.7	222.3	101.2	-2.6
140	Хичээл, үйлдвэрлэлийн дадлага, сургуулилт	173.1	181.7	105.0	-8.6
143	Сургалт, семинар зохион байгуулах зардал	46.6	40.7	87.3	5.9
146	Нэг иргэнд ноогдох нормативаар тооцсон зар	462.1	462.1	100.0	0.0
149	Мөрийн хөтөлбөрт тусгагдсан зарим арга хэм	197.0	171.8	87.2	25.3
158	Эрсдэлийн сан	12.2	14.5	118.9	-2.3
162	Мал эмнэлгийн үйлчилгээний зардал	547.7	547.0	99.9	0.7
164	Бусдаар гүйцэтгүүлсэн ажил, үйлчилгээний хө	193.5	182.8	94.5	10.6
167	Уран бүтээл хийлгэх, бэлтгүүлэх	79.2	74.0	93.4	5.3
170	Төрийн өмнөөс гүйцэтгүүлсэн ажил үйлчилгэ	99.2	95.9	96.7	3.3
171	Мэдээллийн технологийн үйлчилгээний хөлс	0.9	0.7	82.1	0.2

	ЕРӨНХИЙЛӨН ЗАХИРАГЧ	ТӨЛ	ГҮЙЦ	ХУВЬ	ЗӨРҮҮ
	1	2	3	4=3/2	5=2-3
172	Банк, санхүүгийн байгууллагын үйлчилгээний	9.3	7.3	78.2	2.0
173	Аудит, баталгаажуулалт зэрэглэл тогтоох үй	3.9	4.1	104.5	-0.2
174	Аудит, зэрэглэл тогтоох үйлчилгээний хөлс (	0.1	0.1	100.0	0.0
175	Эд хөрөнгийн даатгал	0.1	0.1	100.0	0.0
176	Тээврийн хэрэгслийн даатгал	0.6	0.6	91.5	0.1
179	Тээврийн хэрэгслийн оношилгоо	0.2	0.2	94.7	0.0
181	Мэдээлэл сурталчилгааны зардал	45.9	45.0	97.9	1.0
183	Газрын төлбөр	0.2	0.2	91.5	0.0
184	Хог хаягдал устгах, цэвэрлэх	99.2	91.9	92.6	7.4
187	Дотоодын эх үүсвэрээс санхүүжүүлж байгаа	41.4	39.8	96.2	1.6
264	Татаас ба урсгал шилжүүлэг	10,134.0	9,983.7	98.5	150.3
265	Татаас	258.2	258.2	100.0	0.0
266	Эрчим хүч дулааны алдагдлын татаас	140.0	140.0	100.0	0.0
267	Хотын нийтийн тээврийн татаас	46.5	46.5	100.0	0.0
269	Бусад татаас, шижүүлэг	71.8	71.8	100.0	0.0
294	Өрх гэрт олгох шилжүүлэг	9,048.3	8,940.3	98.8	108.0
310	Нийгмийн халамжийн зардал	6,990.4	6,927.5	99.1	62.9
311	Халамжийн тэтгэвэр	3,960.1	3,722.3	94.0	237.8
313	Жирэмсэн, амаржсан эхийн тэтгэмж	1,201.7	1,238.1	103.0	-36.4
330	Нөхцөлт мөнгөн тусламж	521.2	664.1	127.4	-142.9
331	Олон нийтийн оролцоонд түшиглэсэн халам	79.0	74.1	93.9	4.9
332	Амжиргааг дэмжих нөхцөлт мөнгөн тусламж	544.4	544.1	99.9	0.3
334	Хөгжлийн бэрхшээлтэй иргэнд үзүүлэх нийгм	160.0	159.8	99.9	0.2
335	Ахмад настнуудад үзүүлэх хөнгөлөлт	278.7	279.8	100.4	-1.1
338	Хоол тэжээлийн тусламж, дэмжлэг	245.2	245.2	100.0	0.1
345	Нэг удаагийн тэтгэмж урамшуулал	100.9	98.3	97.4	2.6
347	Ажил олгогчоос олгох тэтгэмж, нэг удаагийн у	1,957.0	1,914.5	97.8	42.5
350	Тэтгэвэрт гарахад нь олгох нэг удаагийн мөн	1,077.1	1,047.8	97.3	29.3
352	Ээлжийн амралтаар нутаг явах унааны зарда	4.2	3.2	75.1	1.0
353	Нэг удаагийн буцалтгүй тусламж	63.3	62.4	98.6	0.9
356	Шагнал, урамшил	57.0	51.3	90.0	5.7
357	Бүтцийн өөрчөлтийн улмаас чөлөөлөгдсөн а	2.8	2.8	100.0	0.0
358	Сонгуулийн үр дүнгээр чөлөөлөгдсөн албан	82.3	77.2	93.7	5.2
359	Хөдөө, орон нутагт тогтвор суурьшилтай ажи	647.3	646.9	99.9	0.4
361	Хуульд заасан үндэслэлээр албан хаагчдад	23.0	23.0	100.0	0.0
362	Хүн амын тодорхой бүлэгт үзүүлэх дэмжлэг	826.6	784.4	94.9	42.2
364	Үдийн цай	826.6	784.4	94.9	42.2
405	Төлбөр, хураамж	0.9	0.8	89.5	0.1
412	Газрын төлбөр-2	0.3	0.2	65.7	0.1
414	Тээврийн хэрэгслийн татвар	0.6	0.6	102.5	0.0
424	ХӨРӨНГИЙН ЗАРДАЛ	9,752.5	8,449.7	86.6	1,302.8
427	1. Дотоод хөрөнгө оруулалт	9,752.5	8,449.7	86.6	1,302.8
437	Орон нутгийн хөрөнгө оруулалт их засвар	9,421.8	8,146.8	86.5	1,275.0
438	Орон нутгийн замын сангийн хөрөнгөөр санхүү	330.8	302.9	91.6	27.8
482	ЗАРДЛЫГ САНХҮҮЖҮҮЛЭХ ЭХ ҮҮСВЭР	64,253.2	62,556.0	97.4	1,697.2
492	Үндсан үйл ажиллагааны орлогоос санхүүжих	187.2	314.0	167.8	-126.8
493	Туслах үйл ажиллагааны орлогоос санхүүжих	49.1	314.1	639.1	-264.9
501	Оны эхний үлдэгдлээс санхүүжих	2.1	0.0	0.0	2.1
512	Төсвөөс санхүүжих	28,940.2	27,433.2	94.8	1,507.0
513	Тусгай зориулалтын шилжүүлгийн санхүүжилт	35,074.5	34,494.7	98.3	579.8
530	Мөнгөн хөрөнгийн эхний үлдэгдэл	0.0	128.9	0.0	-128.9
531	Мөнгөн хөрөнгийн эцсийн үлдэгдэл	0.0	852.4	0.0	-852.4
536	БАЙГУУЛЛАГЫН ТОО	251	251	100.0	0
537	АЖИЛЛАГСАД БҮГД	3895	3938	101.1	-43
538	Удирдах ажилтан	292	291	99.7	1
539	Гүйцэтгэх ажилтан	2450	2492	101.7	-42

	ЕРӨНХИЙЛӨН ЗАХИРАГЧ	ТӨЛ	ГҮЙЦ	ХУВЬ	ЗӨРҮҮ
	1	2	3	4=3/2	5=2-3
540	Үйлчлэх ажилтан	944	943	99.9	1
541	Гэрээт ажилтан	209	212	101.4	-3
543	СУРАЛЦАГСАД /жилийн дунджаар/	13746	13799	100.4	-53
544	Ерөнхий боловсролын сургуульд суралцагсад	13746	13799	100.4	-53
Төв					
001	I. НИЙТ ЗАРЛАГА БА ЦЭВЭР ЗӨЭЛИЙН ДҮН	63,010.3	61,002.6	96.8	2,007.8
002	II. НИЙТ ЗАРЛАГЫН ДҮН	63,010.3	61,002.6	96.8	2,007.8
005	IV. УРСГАЛ ЗАРДЛЫН ДҮН	53,961.1	52,457.4	97.2	1,503.7
006	Бараа, үйлчилгээний зардал	44,713.9	44,391.3	99.3	322.6
007	Цалин хөлс болон нэмэгдэл урамшил	26,724.8	26,369.6	98.7	355.3
008	Үндсэн цалин	23,443.5	23,318.3	99.5	125.2
009	Нэмэгдэл, урамшил	640.7	567.3	88.5	73.4
011	Гэрээт ажилчдын цалин	1,278.0	1,207.2	94.5	70.8
012	Унаа хоолны хөнгөлөлт	34.3	28.7	83.8	5.5
014	Үр дүнгийн урамшуулал	1,328.4	1,248.1	94.0	80.3
019	Ажил олгогчоос нийгмийн даатгалд төлөх шимт	2,941.8	2,883.0	98.0	58.8
020	Тэтгэвэр, тэтгэмжийн даатгалын шимтгэл	2,495.5	2,447.9	98.1	47.6
021	Тэтгэврийн даатгал	2,018.4	1,978.0	98.0	40.5
026	Тэтгэмжийн даатгал	180.3	184.4	102.2	-4.1
027	ҮОМШӨ ний даатгал	210.4	187.8	89.3	22.6
028	Ажилгүйдлийн даатгал	86.3	97.7	113.2	-11.4
031	Эрүүл мэндийн даатгалын хураамж	446.3	435.1	97.5	11.2
032	Байгууллага төлөх ЭМД ийн хураамж	446.3	435.1	97.5	11.2
035	БАРАА ҮЙЛЧИЛГЭЭНИЙ УРСГАЛ ЗАРДАЛ	15,047.3	15,138.7	100.6	-91.5
036	Тогтмол зардал	5,412.1	5,210.0	96.3	202.1
037	Гэрэл цахилгаан	502.2	508.9	101.3	-6.6
038	Түлш, халаалт	4,800.4	4,594.4	95.7	205.9
039	Цэвэр, бохир ус	109.5	106.7	97.5	2.8
040	Бараа, үйлчилгээний бусад зардал	9,635.2	9,928.7	103.0	-293.6
041	Бичиг хэрэг	98.2	104.9	106.7	-6.6
042	Тээвэр (шатахуун)	672.2	722.4	107.5	-50.2
043	Шуудан холбоо	83.7	82.5	98.5	1.2
045	Дотоод албан томилолт	240.4	241.0	100.3	-0.7
046	Гадаад томилолт /арга хэмжээ/	30.0	16.5	55.1	13.5
047	Ном хэвлэл авах	44.0	40.9	93.1	3.0
048	Хичээл үйлдвэрлэлийн дадлага хийх	86.6	82.2	95.0	4.4
049	Сургалт, семинарын зардал	16.8	23.5	139.7	-6.7
051	Эд хогшил худалдан авах	85.3	161.5	189.3	-76.2
052	Багаж хэрэгсэл	17.4	22.9	131.1	-5.4
053	Тавилга	40.6	108.7	267.4	-68.0
055	Бага үнэтэй, түргэн элэгдэх зүйлс	27.2	29.9	110.0	-2.7
057	Нормын хувцас зөөлөн эдлэл	89.1	88.6	99.5	0.5
058	Хоол	2,312.2	2,255.1	97.5	57.1
059	Эм	235.1	233.3	99.3	1.7
060	Урсгал засвар	198.6	319.8	161.0	-121.2
061	Урлагын уран бүтээлийн зардал	82.0	78.6	95.9	3.4
062	Төлбөр хураамж болон бусад зардал	156.3	204.1	130.6	-47.8
071	Биеийн тамирын уралдаан тэмцээн	67.5	65.7	97.3	1.8
072	Аж ахуйн материал худалдан авах зардал	1.7	1.9	109.9	-0.2
073	Холбооны суваг ашигласны хөлс	6.4	6.3	99.4	0.0
074	Байрны түрээсийн зардал	2.5	1.2	48.3	1.3
076	Төвлөрсөн арга хэмжээ	146.2	270.2	184.8	-124.0
077	Урьд оны төсвийн хэмнэлтийн зарцуулалт	0.0	281.1	0.0	-281.1
078	Гэмт хэргээс сэргийлэх арга хэмжээний зарда	80.5	77.8	96.6	2.7
079	Байгаль орчныг хамгаалах, нөхөн сэргээх арга	2.6	1,153.7	44892.3	-1,151.2
085	Гудамжны гэрэлтүүлэг	70.0	70.0	100.0	0.0

	ЕРӨНХИЙЛӨН ЗАХИРАГЧ	ТӨЛ	ГҮЙЦ	ХУВЬ	ЗӨРҮҮ
	1	2	3	4=3/2	5=2-3
087	Харуул хамгаалалтын зардал	0.0	3.9	0.0	-3.9
094	Төвлөрсөн төсвийн хуваарилагдаагүй зардал	0.0	3.7	0.0	-3.7
099	Орон нутгийн хувиарлагдаагүй зардал	3,263.3	1,438.5	44.1	1,824.8
100	Баяр наадмын зардал	8.2	16.8	205.9	-8.7
101	Шагнал, тэтгэмжийн зардал	0.2	0.2	99.5	0.0
104	Маягт хэвлэх зардал	0.0	0.5	0.0	-0.5
107	ЦАУЗБК-ын зардал	3.0	3.0	99.1	0.0
113	Бусад нэр төрлийн хувиарлагдаагүй	3,251.9	1,418.0	43.6	1,834.0
117	Банкны үйлчилгээний хураамж	1.4	1.5	102.9	0.0
138	Сургалт, хурал, зөвлөгөөний зардал	79.7	76.6	96.0	3.2
140	Хичээл, үйлдвэрлэлийн дадлага, сургуулилт	79.7	76.6	96.0	3.2
146	Нэг иргэнд ноогдох нормативаар тооцсон зар	231.2	231.2	100.0	-0.1
162	Мал эмнэлгийн үйлчилгээний зардал	350.0	341.6	97.6	8.4
164	Бусдаар гүйцэтгүүлсэн ажил, үйлчилгээний хе	174.6	206.7	118.4	-32.1
170	Төрийн өмнөөс гүйцэтгүүлсэн ажил үйлчилгэ	137.1	176.8	129.0	-39.7
172	Банк, санхүүгийн байгууллагын үйлчилгээний	3.3	2.4	72.9	0.9
173	Аудит, баталгаажуулалт зэрэглэл тогтоох үй	11.3	10.6	93.8	0.7
174	Аудит, зэрэглэл тогтоох үйлчилгээний хөлс (	3.4	2.3	67.6	1.1
175	Эд хөрөнгийн даатгал	3.6	3.2	89.7	0.4
176	Тээврийн хэрэгслийн даатгал	8.9	5.8	65.5	3.1
177	Галын даатгал	0.7	0.6	83.6	0.1
178	Харуул, хамгаалалтын хөлс	2.8	2.8	100.0	0.0
179	Тээврийн хэрэгслийн оношилгоо	3.7	2.2	60.1	1.5
181	Мэдээлэл сурталчилгааны зардал	10.7	32.6	304.9	-21.9
183	Газрын төлбөр	1.5	0.0	0.0	1.5
184	Хог хаягдал устгах, цэвэрлэх	51.0	52.6	103.2	-1.7
185	Бусад зардал	595.9	887.2	148.9	-291.3
187	Дотоодын эх үүсвэрээс санхүүжүүлж байгаа	67.9	69.6	102.5	-1.7
264	Татаас ба урсгал шилжүүлэг	9,247.2	8,066.1	87.2	1,181.1
294	Өрх гэрт олгох шилжүүлэг	8,609.2	7,470.7	86.8	1,138.5
295	Нийгмийн даатгалын тэтгэвэр, тэтгэмжийн зар	771.3	304.4	39.5	466.9
296	Өндөр настны тэтгэвэр	33.3	27.8	83.5	5.5
300	Хөдөлмөрийн чадвар түр алдсаны тэтгэмж	0.0	0.1	0.0	-0.1
302	Жирэмсэн амаржсаны эхийн тэтгэмж	738.0	276.5	37.5	461.5
310	Нийгмийн халамжийн зардал	6,118.4	5,452.9	89.1	665.6
311	Халамжийн тэтгэвэр	4,024.5	4,051.6	100.7	-27.1
313	Жирэмсэн, амаржсан эхийн тэтгэмж	1,141.0	1,067.6	93.6	73.3
331	Олон нийтийн оролцоонд түшиглэсэн халам	35.7	39.9	111.6	-4.1
332	Амжиргааг дэмжих нөхцөлт мөнгөн тусламж	412.0	76.3	18.5	335.8
338	Хоол тэжээлийн тусламж, дэмжлэг	505.2	217.5	43.0	287.7
340	Тэтгэвэрийн нөхөн олговор	17.8	18.4	103.4	-0.6
345	Нэг удаагийн тэтгэмж урамшуулал	208.7	215.1	103.1	-6.4
347	Ажил олгогчоос олгох тэтгэмж, нэг удаагийн у	1,492.9	1,479.8	99.1	13.1
350	Тэтгэвэрт гарахад нь олгох нэг удаагийн мөн	881.8	844.1	95.7	37.7
352	Ээлжийн амралтаар нутаг явах унааны зарда	0.8	0.0	0.0	0.8
353	Нэг удаагийн буцалтгүй тусламж	154.7	190.6	123.3	-36.0
356	Шагнал, урамшил	24.7	23.3	94.4	1.4
358	Сонгуулийн үр дүнгээр чөлөөлөгдсөн албан	0.0	8.5	0.0	-8.5
359	Хөдөө, орон нутагт тогтвор суурьшилтай ажи	431.0	413.3	95.9	17.7
362	Хүн амын тодорхой бүлэгт үзүүлэх дэмжлэг	635.6	593.8	93.4	41.8
364	Үдийн цай	635.6	593.8	93.4	41.8
405	Төлбөр, хураамж	2.3	1.6	68.5	0.7
414	Тээврийн хэрэгслийн татвар	2.3	1.6	68.5	0.7
424	ХӨРӨНГИЙН ЗАРДАЛ	9,049.2	8,545.2	94.4	504.1
427	1. Дотоод хөрөнгө оруулалт	295.5	1,192.2	403.5	-896.7
437	Орон нутгийн хөрөнгө оруулалт их засвар	86.7	992.3	1144.0	-905.6

	ЕРӨНХИЙЛӨН ЗАХИРАГЧ	ТӨЛ	ГҮЙЦ	ХУВЬ	ЗӨРҮҮ
	1	2	3	4=3/2	5=2-3
438	Орон нутгийн замын сангийн хөрөнгөөр санхүү	208.8	199.9	95.8	8.9
448	3. Газар ба материаллаг бус зүйлсийн зардал	42.0	36.3	86.3	5.8
450	Ойжуулалтын зардал	42.0	36.3	86.3	5.8
452	4. Хөрөнгийн шилжүүлэг	8,711.7	7,316.7	84.0	1,395.0
454	Төсөвт газрын их засвар	8,711.7	7,316.7	84.0	1,395.0
482	ЗАРДЛЫГ САНХҮҮЖҮҮЛЭХ ЭХ ҮҮСВЭР	63,010.3	62,174.8	98.7	835.5
492	Үндсан үйл ажиллагааны орлогоос санхүүжих	120.2	171.0	142.3	-50.8
493	Туслах үйл ажиллагааны орлогоос санхүүжих	1,207.3	2,097.8	173.8	-890.5
501	Оны эхний үлдэгдлээс санхүүжих	0.0	13.0	0.0	-13.0
512	Төсвөөс санхүүжих	29,057.1	27,601.2	95.0	1,455.8
513	Тусгай зориулалтын шилжүүлгийн санхүүжилт	32,625.8	32,291.8	99.0	334.0
530	Мөнгөн хөрөнгийн эхний үлдэгдэл	0.0	553.5	0.0	-553.5
531	Мөнгөн хөрөнгийн эцсийн үлдэгдэл	0.0	1,725.8	0.0	-1,725.8
536	БАЙГУУЛЛАГЫН ТОО	179	164	91.6	15
537	АЖИЛЛАГСАД БҮГД	3297	3078	93.4	219
538	Удирдах ажилтан	309	284	91.9	25
539	Гүйцэтгэх ажилтан	1706	1585	92.9	121
540	Үйлчлэх ажилтан	896	843	94.1	53
541	Гэрээт ажилтан	386	366	94.8	20
543	СУРАЛЦАГСАД /жилийн дунджаар/	12103	11946	98.7	157
544	Ерөнхий боловсролын сургуульд суралцагсад	12103	11946	98.7	157
Увс					
001	I. НИЙТ ЗАРЛАГА БА ЦЭВЭР ЗЭЭЛИЙН ДҮН	57,838.2	56,276.7	97.3	1,561.5
002	II. НИЙТ ЗАРЛАГЫН ДҮН	57,838.2	56,276.7		
005	IV. УРСГАЛ ЗАРДЛЫН ДҮН	49,330.4	48,730.7	98.8	599.6
006	Бараа, үйлчилгээний зардал	40,080.3	39,684.6	99.0	395.6
007	Цалин хөлс болон нэмэгдэл урамшил	26,642.1	26,428.4	99.2	213.7
008	Үндсэн цалин	23,499.9	23,313.9	99.2	186.1
009	Нэмэгдэл, урамшил	162.9	162.3	99.6	0.6
011	Гэрээт ажилчдын цалин	1,586.3	1,566.0	98.7	20.3
012	Унаа хоолны хөнгөлөлт	22.0	22.0	100.2	0.0
014	Үр дүнгийн урамшуулал	1,371.0	1,364.2	99.5	6.7
019	Ажил олгогчоос нийгмийн даатгалд төлөх шимт	2,932.8	2,899.7	98.9	33.2
020	Тэтгэвэр, тэтгэмжийн даатгалын шимтгэл	2,401.0	2,394.3	99.7	6.7
021	Тэтгэврийн даатгал	1,871.0	1,886.1	100.8	-15.1
026	Тэтгэмжийн даатгал	195.8	183.6	93.7	12.3
027	ҮОМШӨ ний даатгал	264.0	250.1	94.7	13.9
028	Ажилгүйдлийн даатгал	70.2	74.6	106.2	-4.4
031	Эрүүл мэндийн даатгалын хураамж	531.8	505.4	95.0	26.5
032	Байгууллага төлөх ЭМД ийн хураамж	531.8	505.4	95.0	26.5
035	БАРАА ҮЙЛЧИЛГЭЭНИЙ УРСГАЛ ЗАРДАЛ	10,505.3	10,356.6	98.6	148.8
036	Тогтмол зардал	3,323.3	3,122.5	94.0	200.9
037	Гэрэл цахилгаан	211.0	173.7	82.3	37.3
038	Түлш, халаалт	3,003.6	2,864.8	95.4	138.8
039	Цэвэр, бохир ус	108.7	84.0	77.2	24.8
040	Бараа, үйлчилгээний бусад зардал	7,182.0	7,234.1	100.7	-52.1
041	Бичиг хэрэг	115.0	120.4	104.6	-5.3
042	Тээвэр (шатахуун)	695.5	715.0	102.8	-19.5
043	Шуудан холбоо	105.3	99.6	94.5	5.7
045	Дотоод албан томилолт	383.6	365.3	95.2	18.3
046	Гадаад томилолт /арга хэмжээ/	8.6	13.5	157.4	-4.9
047	Ном хэвлэл авах	86.2	82.5	95.7	3.7
049	Сургалт, семинарын зардал	22.9	33.8	147.2	-10.8
051	Эд хогшил худалдан авах	276.5	331.0	119.7	-54.5
052	Багаж хэрэгсэл	30.9	64.9	210.4	-34.1
053	Тавилга	60.6	70.0	115.6	-9.4

	ЕРӨНХИЙЛӨН ЗАХИРАГЧ	ТӨЛ	ГҮЙЦ	ХУВЬ	ЗӨРҮҮ
	1	2	3	4=3/2	5=2-3
055	Бага үнэтэй, түргэн элэгдэх зүйлс	178.5	192.0	107.5	-13.5
056	Програм хангамж	6.5	4.1	62.6	2.4
057	Нормын хувцас зөөлөн эдлэл	97.8	96.2	98.3	1.7
058	Хоол	2,688.4	2,583.7	96.1	104.7
059	Эм	195.6	195.2	99.8	0.4
060	Урсгал засвар	246.1	264.8	107.6	-18.6
061	Урлагын уран бүтээлийн зардал	3.8	1.7	46.2	2.0
062	Төлбөр хураамж болон бусад зардал	95.5	89.7	94.0	5.7
071	Биеийн тамирын уралдаан тэмцээн	50.5	49.2	97.5	1.3
073	Холбооны суваг ашигласны хөлс	0.5	0.5	100.0	0.0
074	Байрны түрээсийн зардал	21.2	42.9	202.4	-21.7
076	Төвлөрсөн арга хэмжээ	3.8	3.7	99.6	0.0
077	Урьд оны төсвийн хэмнэлтийн зарцуулалт	0.0	106.9	0.0	-106.9
078	Гэмт хэргээс сэргийлэх арга хэмжээний зарда	30.5	30.1	98.9	0.3
085	Гудамжны гэрэлтүүлэг	85.7	49.3	57.5	36.4
099	Орон нутгийн хувиарлагдаагүй зардал	504.6	518.1	102.7	-13.4
101	Шагнал, тэтгэмжийн зардал	2.5	2.2	88.7	0.3
104	Маягт хэвлэх зардал	1.0	0.5	54.0	0.5
106	Уналга, цугларалт бэлтгэл сургууль	3.4	2.2	64.8	1.2
107	ЦАУЗБК-ын зардал	3.4	3.3	99.8	0.0
108	Бусад зардал	494.4	509.8	103.1	-15.4
116	УИХ-д суудалтай намын дэмжлэг	10.3	10.3	100.0	0.0
122	Улсын тооллогын зардал	8.8	6.4	72.4	2.4
138	Сургалт, хурал, зөвлөгөөний зардал	113.8	104.6	91.9	9.2
140	Хичээл, үйлдвэрлэлийн дадлага, сургуулилт	95.8	97.6	101.9	-1.8
143	Сургалт, семинар зохион байгуулах зардал	17.9	6.9	38.7	11.0
146	Нэг иргэнд ноогдох нормативаар тооцсон зар	316.5	316.5	100.0	0.0
149	Мөрийн хөтөлбөрт тусгагдсан зарим арга хэм	151.0	151.0	100.0	0.0
150	Эмнэлгийн ажилтаны мэргэжил дээшлүүлэх з	0.0	0.1	0.0	-0.1
162	Мал эмнэлгийн үйлчилгээний зардал	406.6	406.1	99.9	0.5
164	Бусдаар гүйцэтгүүлсэн ажил, үйлчилгээний хө	375.9	348.5	92.7	27.5
166	Нийтэд үйлчилгээ үзүүлэх Засгийн газрын бү	1.5	1.5	97.4	0.0
167	Уран бүтээл хийлгэх, бэлтгүүлэх	50.4	50.3	99.8	0.1
170	Төрийн өмнөөс гүйцэтгүүлсэн ажил үйлчилгэ	289.3	270.8	93.6	18.4
171	Мэдээллийн технологийн үйлчилгээний хөлс	17.0	15.8	93.1	1.2
172	Банк, санхүүгийн байгууллагын үйлчилгээни	9.9	5.1	51.8	4.8
173	Аудит, баталгаажуулалт зэрэглэл тогтоох үй	2.9	1.8	63.7	1.1
174	Аудит, зэрэглэл тогтоох үйлчилгээний хөлс (	1.4	0.9	62.2	0.5
175	Эд хөрөнгийн даатгал	0.3	0.0	12.2	0.2
176	Тээврийн хэрэгслийн даатгал	2.2	1.8	79.5	0.5
179	Тээврийн хэрэгслийн оношилгоо	1.0	0.3	34.2	0.6
183	Газрын төлбөр	4.0	3.2	80.4	0.8
184	Хог хаягдал устгах, цэвэрлэх	21.4	21.3	99.5	0.1
185	Бусад зардал	2.0	20.0	1025.4	-18.0
187	Дотоодын эх үүсвэрээс санхүүжүүлж байгаа	54.0	53.1	98.3	0.9
264	Татаас ба урсгал шилжүүлэг	9,250.1	9,046.1	97.8	204.0
294	Өрх гэрт олгох шилжүүлэг	8,382.4	8,270.2	98.7	112.2
295	Нийгмийн даатгалын тэтгэвэр, тэтгэмжийн зар	1,020.7	1,020.7	100.0	0.0
302	Жирэмсэн амаржсаны эхийн тэтгэмж	1,020.7	1,020.7	100.0	0.0
310	Нийгмийн халамжийн зардал	5,837.2	5,745.5	98.4	91.8
311	Халамжийн тэтгэвэр	2,912.3	2,875.2	98.7	37.1
330	Нөхцөлт мөнгөн тусламж	780.8	780.8	100.0	0.0
331	Олон нийтийн оролцоонд түшиглэсэн халам	103.5	100.9	97.5	2.6
332	Амжиргааг дэмжих нөхцөлт мөнгөн тусламж	667.5	667.5	100.0	0.0
334	Хөгжлийн бэрхшээлтэй иргэнд үзүүлэх нийгм	275.8	275.8	100.0	0.0
335	Ахмад настнуудад үзүүлэх хөнгөлөлт	690.1	644.4	93.4	45.7

	ЕРӨНХИЙЛӨН ЗАХИРАГЧ	ТӨЛ	ГҮЙЦ	ХУВЬ	ЗӨРҮҮ
	1	2	3	4=3/2	5=2-3
338	Хоол тэжээлийн тусламж, дэмжлэг	407.2	400.9	98.5	6.3
345	Нэг удаагийн тэтгэмж урамшуулал	174.2	179.3	103.0	-5.2
347	Ажил олгогчоос олгох тэтгэмж, нэг удаагийн у	1,350.2	1,324.6	98.1	25.6
350	Тэтгэвэрт гарахад нь олгох нэг удаагийн мөн	723.7	692.6	95.7	31.1
353	Нэг удаагийн буцалтгүй тусламж	7.2	12.8	176.3	-5.5
356	Шагнал, урамшил	18.8	21.8	115.8	-3.0
359	Хөдөө, орон нутагт тогтвор суурьшилтай ажи	600.5	597.5	99.5	3.0
362	Хүн амын тодорхой бүлэгт үзүүлэх дэмжлэг	866.6	775.1	89.4	91.5
364	Үдийн цай	866.6	775.1	89.4	91.5
405	Төлбөр, хураамж	1.1	0.8	77.0	0.2
412	Газрын төлбөр-2	0.2	0.2	90.0	0.0
414	Тээврийн хэрэгслийн татвар	0.9	0.7	74.1	0.2
424	ХӨРӨНГИЙН ЗАРДАЛ	8,507.8	7,546.0	88.7	961.8
427	1. Дотоод хөрөнгө оруулалт	7,468.3	6,509.0	87.2	959.3
430	Хөрөнгө оруулалт :Төсвийн хөрөнгөөр санхүүжи	1,726.6	1,332.8	77.2	393.9
431	Тоног төхөөрөмж : Төсвийн хөрөнгөөр санхүүжи	453.9	289.1	63.7	164.8
437	Орон нутгийн хөрөнгө оруулалт их засвар	5,071.1	4,660.1	91.9	410.9
438	Орон нутгийн замын сангийн хөрөнгөөр санхүү	216.7	227.0	104.7	-10.3
448	3. Газар ба материаллаг бус зүйлсийн зардал	156.1	156.1	100.0	0.0
450	Ойжуулалтын зардал	156.1	156.1	100.0	0.0
452	4. Хөрөнгийн шилжүүлэг	883.5	881.0	99.7	2.5
454	Төсөвт газрын их засвар	883.5	881.0	99.7	2.5
482	ЗАРДЛЫГ САНХҮҮЖҮҮЛЭХ ЭХ ҮҮСВЭР	57,838.2	56,569.9	97.8	1,268.3
492	Үндсан үйл ажиллагааны орлогоос санхүүжих	110.0	106.9	97.2	3.1
493	Туслах үйл ажиллагааны орлогоос санхүүжих	19.8	183.1	926.5	-163.4
501	Оны эхний үлдэгдлээс санхүүжих	36.7	0.0	0.0	36.7
512	Төсвөөс санхүүжих	24,891.8	23,963.3	96.3	928.5
513	Тусгай зориулалтын шилжүүлгийн санхүүжилт	32,779.9	32,316.6	98.6	463.4
530	Мөнгөн хөрөнгийн эхний үлдэгдэл	0.0	694.5	0.0	-694.5
531	Мөнгөн хөрөнгийн эцсийн үлдэгдэл	0.0	811.9	0.0	-811.9
536	БАЙГУУЛЛАГЫН ТОО	245	245	100.0	0
537	АЖИЛЛАГСАД БҮГД	3971	3933	99.0	38
538	Удирдах ажилтан	360	357	99.2	3
539	Гүйцэтгэх ажилтан	2282	2266	99.3	16
540	Үйлчлэх ажилтан	990	983	99.3	7
541	Гэрээт ажилтан	339	327	96.5	12
543	СУРАЛЦАГСАД /жилийн дунджаар/	566	566	100.0	0
544	Ерөнхий боловсролын сургуульд суралцагсад	566	566	100.0	0
Улаанбаатар					
001	I. НИЙТ ЗАРЛАГА БА ЦЭВЭР ЗЭЭЛИЙН ДҮН	851,458.0	681,621.3	80.1	169,836.6
002	II. НИЙТ ЗАРЛАГЫН ДҮН	851,458.0	681,621.3		
005	IV. УРСГАЛ ЗАРДЛЫН ДҮН	495,252.1	435,738.7	88.0	59,513.5
006	Бараа, үйлчилгээний зардал	396,565.6	341,401.1	86.1	55,164.4
007	Цалин хөлс болон нэмэгдэл урамшил	173,538.9	174,034.4	100.3	-495.5
008	Үндсэн цалин	153,660.5	155,371.2	101.1	-1,710.8
009	Нэмэгдэл, урамшил	4,463.2	4,279.1	95.9	184.1
011	Гэрээт ажилчдын цалин	2,542.9	2,235.9	87.9	307.1
012	Унаа хоолны хөнгөлөлт	3,030.7	2,792.7	92.1	238.0
014	Үр дүнгийн урамшуулал	9,841.7	9,355.6	95.1	486.1
019	Ажил олгогчоос нийгмийн даатгалд төлөх шимт	19,013.9	18,666.0	98.2	347.8
020	Тэтгэвэр, тэтгэмжийн даатгалын шимтгэл	16,455.8	15,895.8	96.6	560.0
021	Тэтгэврийн даатгал	13,734.3	12,896.6	93.9	837.6
026	Тэтгэмжийн даатгал	1,005.9	1,219.8	121.3	-213.8
027	ҮОМШӨ ний даатгал	1,273.3	1,382.8	108.6	-109.4
028	Ажилгүйдлийн даатгал	442.3	396.7	89.7	45.6
031	Эрүүл мэндийн даатгалын хураамж	2,558.0	2,770.2	108.3	-212.2

	ЕРӨНХИЙЛӨН ЗАХИРАГЧ	ТӨЛ	ГҮЙЦ	ХУВЬ	ЗӨРҮҮ
	1	2	3	4=3/2	5=2-3
032	Байгууллага төлөх ЭМД ийн хураамж	2,558.0	2,770.2	108.3	-212.2
035	БАРАА ҮЙЛЧИЛГЭЭНИЙ УРСГАЛ ЗАРДАЛ	204,012.8	148,700.7	72.9	55,312.1
036	Тогтмол зардал	19,076.3	17,816.6	93.4	1,259.7
037	Гэрэл цахилгаан	4,050.5	3,823.3	94.4	227.1
038	Түлш, халаалт	11,789.3	11,114.0	94.3	675.3
039	Цэвэр, бохир ус	3,236.5	2,879.3	89.0	357.3
040	Бараа, үйлчилгээний бусад зардал	184,936.4	130,884.0	70.8	54,052.4
041	Бичиг хэрэг	1,840.1	1,578.4	85.8	261.7
042	Тээвэр (шатахуун)	1,827.2	1,643.6	90.0	183.6
043	Шуудан холбоо	1,423.4	1,213.0	85.2	210.5
045	Дотоод албан томилолт	410.5	348.2	84.8	62.3
046	Гадаад томилолт /арга хэмжээ/	1,781.0	1,708.1	95.9	72.9
047	Ном хэвлэл авах	543.8	498.0	91.6	45.8
048	Хичээл үйлдвэрлэлийн дадлага хийх	3.3	3.7	114.4	-0.5
049	Сургалт, семинарын зардал	63.5	43.5	68.5	20.0
051	Эд хогшил худалдан авах	6,704.3	6,575.6	98.1	128.7
052	Багаж хэрэгсэл	2,418.4	2,267.9	93.8	150.5
053	Тавилга	1,643.8	1,661.9	101.1	-18.1
054	Хөдөлмөр хамгааллын хэрэгсэл	26.1	24.9	95.3	1.2
055	Бага үнэтэй, түргэн элэгдэх зүйлс	2,569.4	2,572.4	100.1	-3.0
056	Програм хангамж	46.6	48.6	104.2	-2.0
057	Нормын хувцас зөөлөн эдлэл	1,079.5	1,000.0	92.6	79.6
058	Хоол	15,195.8	15,146.2	99.7	49.6
059	Эм	164.5	135.6	82.4	28.9
060	Урсгал засвар	5,466.7	5,224.6	95.6	242.1
061	Урлагын уран бүтээлийн зардал	67.5	65.1	96.5	2.4
062	Төлбөр хураамж болон бусад зардал	5,349.0	4,581.6	85.7	767.3
070	Гадаад зочны зардал	599.7	490.8	81.8	108.9
071	Биеийн тамирын уралдаан тэмцээн	774.7	750.8	96.9	23.9
072	Аж ахуйн материал худалдан авах зардал	0.6	0.6	100.0	0.0
073	Холбооны суваг ашигласны хөлс	222.2	173.7	78.2	48.5
074	Байрны түрээсийн зардал	396.1	365.9	92.4	30.1
076	Төвлөрсөн арга хэмжээ	12,006.4	7,269.9	60.5	4,736.6
078	Гэмт хэргээс сэргийлэх арга хэмжээний зарда	1,621.8	1,441.2	88.9	180.5
079	Байгаль орчныг хамгаалах, нөхөн сэргээх арга	7,809.8	8,230.9	105.4	-421.1
085	Гудамжны гэрэлтүүлэг	15,648.8	14,414.7	92.1	1,234.2
087	Харуул хамгаалалтын зардал	227.4	229.3	100.8	-1.9
094	Төвлөрсөн төсвийн хуваарилагдаагүй зардал	527.0	579.6	110.0	-52.6
099	Орон нутгийн хувиарлагдаагүй зардал	4,370.1	4,201.1	96.1	169.0
100	Баяр наадмын зардал	380.0	349.2	91.9	30.8
103	Засварын зардал	1.8	1.8	100.0	0.0
104	Маягт хэвлэх зардал	543.5	484.1	89.1	59.4
106	Уналга, цугларалт бэлтгэл сургууль	185.0	259.2	140.1	-74.2
108	Бусад зардал	3,229.7	3,077.6	95.3	152.2
110	Өрхийн судалгааны	30.0	29.3	97.6	0.7
116	УИХ-д суудалтай намын дэмжлэг	192.5	192.1	99.8	0.4
117	Банкны үйлчилгээний хураамж	33.9	9.9	29.1	24.0
129	Улс орныг гадаадад сурталчилах зардал	2.8	2.7	98.0	0.1
134	Газрын хянан баталгааны зардал	868.1	808.1	93.1	60.0
138	Сургалт, хурал, зөвлөгөөний зардал	3,786.9	3,028.0	80.0	758.9
140	Хичээл, үйлдвэрлэлийн дадлага, сургуулилт	3,786.9	3,028.0	80.0	758.9
146	Нэг иргэнд ноогдох нормативаар тооцсон зар	12,886.9	12,886.0	100.0	0.9
158	Эрсдэлийн сан	1,000.0	500.0	50.0	500.0
160	Сонгуулийн зардал	33.3	30.4	91.2	2.9
162	Мал эмнэлгийн үйлчилгээний зардал	298.6	298.6	100.0	0.0
164	Бусдаар гүйцэтгүүлсэн ажил, үйлчилгээний хө	46,022.4	15,920.5	34.6	30,101.9

	ЕРӨНХИЙЛӨН ЗАХИРАГЧ	ТӨЛ	ГҮЙЦ	ХУВЬ	ЗӨРҮҮ
	1	2	3	4=3/2	5=2-3
165	Өмгөөлөл, хуулийн зөвлөх үйлчилгээний хөл	1,901.0	1,807.5	95.1	93.5
166	Нийтэд үйлчилгээ үзүүлэх Засгийн газрын бу	33.7	33.7	100.0	0.0
168	Эрдэм, шинжилгээ, судалгааны ажлын хөлс	401.1	401.1	100.0	0.0
169	Ажил олгогчийн урамшуулал???	317.2	284.7	89.7	32.5
170	Төрийн өмнөөс гүйцэтгүүлсэн ажил үйлчилгэ	43,207.6	13,358.0	30.9	29,849.6
171	Мэдээллийн технологийн үйлчилгээний хөлс	0.3	0.3	100.0	0.0
172	Банк, санхүүгийн байгууллагын үйлчилгээний	21.2	18.7	88.1	2.5
173	Аудит, баталгаажуулалт зэрэглэл тогтоох үй	113.2	12.4	10.9	100.9
174	Аудит, зэрэглэл тогтоох үйлчилгээний хөлс (	23.2	0.5	2.3	22.7
176	Тээврийн хэрэгслийн даатгал	3.8	3.7	97.3	0.1
181	Мэдээлэл сурталчилгааны зардал	163.0	152.5	93.5	10.5
183	Газрын төлбөр	73.0	56.9	77.9	16.2
184	Хог хаягдал устгах, цэвэрлэх	16,943.2	17,030.8	100.5	-87.5
185	Бусад зардал	16,507.1	2,053.8	12.4	14,453.3
264	Татаас ба урсгал шилжүүлэг	98,686.6	94,337.6	95.6	4,349.0
265	Татаас	3,167.5	2,370.6	74.8	796.9
266	Эрчим хүч дулааны алдагдлын татаас	740.2	740.2	100.0	0.0
269	Бусад татаас, шижүүлэг	2,427.3	1,630.3	67.2	796.9
294	Өрх гэрт олгох шилжүүлэг	86,182.2	82,972.2	96.3	3,210.0
310	Нийгмийн халамжийн зардал	75,512.6	72,662.7	96.2	2,849.8
311	Халамжийн тэтгэвэр	34,492.8	34,009.8	98.6	483.0
313	Жирэмсэн, амаржсан эхийн тэтгэмж	17,400.8	16,953.5	97.4	447.4
330	Нөхцөлт мөнгөн тусламж	4,917.6	4,368.5	88.8	549.1
331	Олон нийтийн оролцоонд түшиглэсэн халам	4,968.2	4,092.3	82.4	875.9
332	Амжиргааг дэмжих нөхцөлт мөнгөн тусламж	4,721.3	4,398.4	93.2	322.9
334	Хөгжлийн бэрхшээлтэй иргэнд үзүүлэх нийгм	2,695.8	2,546.1	94.4	149.7
335	Ахмад настнуудад үзүүлэх хөнгөлөлт	3,987.3	4,090.0	102.6	-102.7
338	Хоол тэжээлийн тусламж, дэмжлэг	2,328.9	2,204.3	94.7	124.6
344	Хэлмэгдэгсэд, тэдний ар гэрт олгох тэтгэмж	28.1	27.4	97.6	0.7
345	Нэг удаагийн тэтгэмж урамшуулал	5,351.9	5,088.2	95.1	263.6
347	Ажил олгогчоос олгох тэтгэмж, нэг удаагийн у	5,289.7	5,193.8	98.2	95.9
350	Тэтгэвэрт гарахад нь олгох нэг удаагийн мөн	4,818.7	4,703.6	97.6	115.1
352	Ээлжийн амралтаар нутаг явах унааны зарда	12.6	10.2	81.3	2.4
353	Нэг удаагийн буцалтгүй тусламж	17.6	15.8	89.9	1.8
356	Шагнал, урамшил	440.7	464.1	105.3	-23.3
362	Хүн амын тодорхой бүлэгт үзүүлэх дэмжлэг	8,616.7	8,285.1	96.2	331.6
364	Үдийн цай	8,616.7	8,285.1	96.2	331.6
405	Төлбөр, хураамж	0.2	0.1	81.3	0.0
412	Газрын төлбөр-2	0.2	0.1	81.3	0.0
421	Гадаад шилжүүлэг	720.0	709.6	98.5	10.4
422	Олон улсын байгууллагын гишүүний татвар	720.0	709.6	98.5	10.4
424	ХӨРӨНГИЙН ЗАРДАЛ	356,205.9	245,882.7	69.0	110,323.2
427	1. Дотоод хөрөнгө оруулалт	354,656.6	244,598.4	69.0	110,058.2
431	Тоног төхөөрөмж : Төсвийн хөрөнгөөр санхүүжи	49.5	49.5	100.0	0.0
435	Өөрийн хөрөнгөөр санхүүжих хөрөнгө оруулалт	290.0	307.8	106.1	-17.8
437	Орон нутгийн хөрөнгө оруулалт их засвар	354,317.1	244,241.2	68.9	110,076.0
440	2. Улсын нөөцийн эх үүсвэр нэмэгдүүлэх	1,549.2	1,284.2	82.9	265.0
441	Хүнс барааны нөөц	1,549.2	1,284.2	82.9	265.0
482	ЗАРДЛЫГ САНХҮҮЖҮҮЛЭХ ЭХ ҮҮСВЭР	851,458.0	706,853.5	83.0	144,604.5
489	Гадаад төслийн зээлээс санхүүжих	19,449.8	0.0	0.0	19,449.8
492	Үндсан үйл ажиллагааны орлогоос санхүүжих	10,006.7	11,755.7	117.5	-1,749.0
493	Туслах үйл ажиллагааны орлогоос санхүүжих	2,077.9	5,090.3	245.0	-3,012.4
501	Оны эхний үлдэгдлээс санхүүжих	89,342.6	0.0	0.0	89,342.6
512	Төсвөөс санхүүжих	513,891.0	474,734.9	92.4	39,156.1
513	Тусгай зориулалтын шилжүүлгийн санхүүжилт	216,690.0	215,272.6	99.3	1,417.4
530	Мөнгөн хөрөнгийн эхний үлдэгдэл	0.0	27,094.3	0.0	-27,094.3

	ЕРӨНХИЙЛӨН ЗАХИРАГЧ	ТӨЛ	ГҮЙЦ	ХУВЬ	ЗӨРҮҮ
	1	2	3	4=3/2	5=2-3
531	Мөнгөн хөрөнгийн эцсийн үлдэгдэл	0.0	99,505.1	0.0	-99,505.1
536	БАЙГУУЛЛАГЫН ТОО	766	768	100.3	-2
537	АЖИЛЛАГСАД БҮГД	28190	27898	99.0	292
538	Удирдах ажилтан	1059	1054	99.5	5
539	Гүйцэтгэх ажилтан	17962	17838	99.3	124
540	Үйлчлэх ажилтан	8395	8249	98.3	146
541	Гэрээт ажилтан	774	757	97.8	17
543	СУРАЛЦАГСАД /жилийн дунджаар/	235481	248130	105.4	-12649
544	Ерөнхий боловсролын сургуульд суралцагсад	235481	248130	105.4	-12649
Ховд					
001	I. НИЙТ ЗАРЛАГА БА ЦЭВЭР ЗЭЭЛИЙН ДҮН	58,334.8	55,829.0	95.7	2,505.8
002	II. НИЙТ ЗАРЛАГЫН ДҮН	58,334.8	55,829.0		
005	IV. УРСГАЛ ЗАРДЛЫН ДҮН	49,407.9	47,575.3	96.3	1,832.6
006	Бараа, үйлчилгээний зардал	40,130.6	39,049.1	97.3	1,081.4
007	Цалин хөлс болон нэмэгдэл урамшил	25,291.1	25,146.0	99.4	145.1
008	Үндсэн цалин	22,269.8	22,219.1	99.8	50.7
009	Нэмэгдэл, урамшил	398.8	418.4	104.9	-19.5
011	Гэрээт ажилчдын цалин	1,247.5	1,176.4	94.3	71.1
012	Унаа хоолны хөнгөлөлт	48.8	38.9	79.7	9.9
014	Үр дүнгийн урамшуулал	1,326.1	1,293.2	97.5	32.9
019	Ажил олгогчоос нийгмийн даатгалд төлөх шимт	2,805.8	2,791.3	99.5	14.5
020	Тэтгэвэр, тэтгэмжийн даатгалын шимтгэл	2,309.4	2,298.4	99.5	11.0
021	Тэтгэврийн даатгал	1,793.0	1,787.4	99.7	5.6
026	Тэтгэмжийн даатгал	188.3	182.0	96.6	6.4
027	ҮОМШӨ ний даатгал	252.2	249.8	99.0	2.4
028	Ажилгүйдлийн даатгал	70.3	74.7	106.3	-4.4
030	Бүтцийн өөрчлөлтийн цалингийн НДШ	5.6	4.6	81.5	1.0
031	Эрүүл мэндийн даатгалын хураамж	496.4	492.9	99.3	3.5
032	Байгууллага төлөх ЭМД ийн хураамж	496.4	492.9	99.3	3.5
035	БАРАА ҮЙЛЧИЛГЭЭНИЙ УРСГАЛ ЗАРДАЛ	12,033.6	11,111.8	92.3	921.8
036	Тогтмол зардал	3,817.0	3,576.0	93.7	241.0
037	Гэрэл цахилгаан	279.0	248.0	88.9	30.9
038	Түлш, халаалт	3,095.6	2,921.6	94.4	174.0
039	Цэвэр, бохир ус	442.4	406.3	91.8	36.1
040	Бараа, үйлчилгээний бусад зардал	8,216.6	7,535.9	91.7	680.8
041	Бичиг хэрэг	122.7	170.2	138.7	-47.5
042	Тээвэр (шатахуун)	726.6	795.0	109.4	-68.3
043	Шуудан холбоо	142.4	140.8	98.9	1.6
045	Дотоод албан томилолт	336.3	359.8	107.0	-23.5
046	Гадаад томилолт /арга хэмжээ/	20.1	25.9	128.9	-5.8
047	Ном хэвлэл авах	59.9	54.3	90.7	5.6
049	Сургалт, семинарын зардал	33.5	31.6	94.2	1.9
050	Эрдэм шинжилгээний ажил	0.7	0.2	34.0	0.5
051	Эд хогшил худалдан авах	109.6	176.7	161.2	-67.1
052	Багаж хэрэгсэл	6.4	13.0	201.6	-6.5
053	Тавилга	63.4	78.2	123.4	-14.8
055	Бага үнэтэй, түргэн элэгдэх зүйлс	38.6	77.2	200.0	-38.6
056	Програм хангамж	1.2	8.4	698.0	-7.2
057	Нормын хувцас зөөлөн эдлэл	97.3	123.3	126.8	-26.0
058	Хоол	2,162.5	2,064.0	95.4	98.5
059	Эм	231.4	225.8	97.6	5.6
060	Урсгал засвар	144.1	215.3	149.4	-71.2
061	Урлагын уран бүтээлийн зардал	51.0	48.1	94.3	2.9
062	Төлбөр хураамж болон бусад зардал	200.3	202.5	101.1	-2.2
071	Биеийн тамирын уралдаан тэмцээн	69.0	72.4	104.9	-3.4
073	Холбооны суваг ашигласны хөлс	9.2	5.7	62.4	3.5

	ЕРӨНХИЙЛӨН ЗАХИРАГЧ	ТӨЛ	ГҮЙЦ	ХУВЬ	ЗӨРҮҮ
	1	2	3	4=3/2	5=2-3
074	Байрны түрээсийн зардал	12.0	8.7	72.3	3.3
076	Төвлөрсөн арга хэмжээ	2.5	2.2	86.0	0.3
077	Урьд оны төсвийн хэмнэлтийн зарцуулалт	43.9	248.2	565.5	-204.3
078	Гэмт хэргээс сэргийлэх арга хэмжээний зарда	48.0	46.5	97.0	1.4
079	Байгаль орчныг хамгаалах, нөхөн сэргээх арга	101.4	85.9	84.7	15.5
084	Газрын зургийн зардал	0.1	0.1	100.0	0.0
085	Гудамжны гэрэлтүүлэг	60.0	39.3	65.6	20.7
087	Харуул хамгаалалтын зардал	23.5	23.9	101.4	-0.3
099	Орон нутгийн хувиарлагдаагүй зардал	2,205.0	1,134.4	51.4	1,070.6
113	Бусад нэр төрлийн хувиарлагдаагүй	2,205.0	1,134.4	51.4	1,070.6
116	УИХ-д суудалтай намын дэмжлэг	18.6	17.1	91.7	1.6
117	Банкны үйлчилгээний хураамж	0.8	0.6	71.0	0.2
125	Мал аж ахуйн үржлийн зардал	42.7	42.7	100.0	0.0
138	Сургалт, хурал, зөвлөгөөний зардал	100.4	149.4	148.8	-49.0
140	Хичээл, үйлдвэрлэлийн дадлага, сургуулилт	99.1	147.7	149.1	-48.6
143	Сургалт, семинар зохион байгуулах зардал	1.4	1.7	126.1	-0.4
146	Нэг иргэнд ноогдох нормативаар тооцсон зард	447.8	447.8	100.0	0.0
162	Мал эмнэлгийн үйлчилгээний зардал	391.7	345.4	88.2	46.3
164	Бусдаар гүйцэтгүүлсэн ажил, үйлчилгээний хе	80.4	77.8	96.9	2.5
170	Төрийн өмнөөс гүйцэтгүүлсэн ажил үйлчилгэ	63.6	62.2	97.9	1.3
173	Аудит, баталгаажуулалт зэрэглэл тогтоох үй	6.5	6.1	93.5	0.4
174	Аудит, зэрэглэл тогтоох үйлчилгээний хөлс (	1.5	1.0	64.2	0.5
176	Тээврийн хэрэгслийн даатгал	5.7	5.8	100.9	0.0
178	Харуул, хамгаалалтын хөлс	2.7	2.6	93.8	0.2
179	Тээврийн хэрэгслийн оношилгоо	0.3	0.2	71.3	0.1
181	Мэдээлэл сурталчилгааны зардал	21.6	32.9	152.2	-11.3
183	Газрын төлбөр	1.8	1.2	67.7	0.6
184	Хог хаягдал устгах, цэвэрлэх	35.3	30.5	86.5	4.8
185	Бусад зардал	4.7	37.4	803.6	-32.7
187	Дотоодын эх үүсвэрээс санхүүжүүлж байгаа	57.9	52.3	90.3	5.6
264	Татаас ба урсгал шилжүүлэг	9,277.3	8,526.2	91.9	751.2
294	Өрх гэрт олгох шилжүүлэг	8,499.3	7,761.3	91.3	738.0
295	Нийгмийн даатгалын тэтгэвэр, тэтгэмжийн зар	823.1	746.7	90.7	76.5
296	Өндөр настны тэтгэвэр	2.8	1.4	50.0	1.4
302	Жирэмсэн амаржсаны эхийн тэтгэмж	820.3	745.3	90.8	75.1
310	Нийгмийн халамжийн зардал	6,233.2	5,560.1	89.2	673.0
311	Халамжийн тэтгэвэр	2,643.9	2,442.0	92.4	201.8
313	Жирэмсэн, амаржсан эхийн тэтгэмж	454.0	419.0	92.3	34.9
321	Халамжийн бусад хөнгөлөлт-үйлчилгээ	253.5	251.0	99.0	2.5
330	Нөхцөлт мөнгөн тусламж	730.8	619.2	84.7	111.6
331	Олон нийтийн оролцоонд түшиглэсэн халам	35.4	35.4	100.0	0.0
332	Амжиргааг дэмжих нөхцөлт мөнгөн тусламж	432.3	337.3	78.0	95.0
334	Хөгжлийн бэрхшээлтэй иргэнд үзүүлэх нийгм	312.6	235.1	75.2	77.5
335	Ахмад настнуудад үзүүлэх хөнгөлөлт	723.1	659.5	91.2	63.6
338	Хоол тэжээлийн тусламж, дэмжлэг	647.6	561.6	86.7	86.0
345	Нэг удаагийн тэтгэмж урамшуулал	77.9	94.1	120.7	-16.1
347	Ажил олгогчоос олгох тэтгэмж, нэг удаагийн у	1,365.0	1,360.4	99.7	4.6
350	Тэтгэвэрт гарахад нь олгох нэг удаагийн мөн	864.3	850.1	98.4	14.2
353	Нэг удаагийн буцалтгүй тусламж	21.6	32.8	151.6	-11.2
356	Шагнал, урамшил	31.6	34.7	109.6	-3.0
359	Хөдөө, орон нутагт тогтвор суурьшилтай ажи	447.5	442.8	99.0	4.7
362	Хүн амын тодорхой бүлэгт үзүүлэх дэмжлэг	773.6	760.4	98.3	13.2
364	Үдийн цай	773.6	760.4	98.3	13.2
405	Төлбөр, хураамж	4.4	4.5	100.7	0.0
412	Газрын төлбөр-2	2.2	2.1	96.5	0.1
414	Тээврийн хэрэгслийн татвар	2.3	2.4	104.7	-0.1

	ЕРӨНХИЙЛӨН ЗАХИРАГЧ	ТӨЛ	ГҮЙЦ	ХУВЬ	ЗӨРҮҮ
	1	2	3	4=3/2	5=2-3
424	ХӨРӨНГИЙН ЗАРДАЛ	8,926.9	8,253.7	92.5	673.2
427	1. Дотоод хөрөнгө оруулалт	1,692.4	1,876.7	110.9	-184.3
430	Хөрөнгө оруулалт :Төсвийн хөрөнгөөр санхүүжи	521.5	481.5	92.3	40.0
431	Тоног төхөөрөмж : Төсвийн хөрөнгөөр санхүүжи	200.1	200.1	100.0	0.0
437	Орон нутгийн хөрөнгө оруулалт их засвар	970.8	1,195.1	123.1	-224.3
452	4. Хөрөнгийн шилжүүлэг	7,234.5	6,377.0	88.1	857.5
454	Төсөвт газрын их засвар	7,234.5	6,377.0	88.1	857.5
482	ЗАРДЛЫГ САНХҮҮЖҮҮЛЭХ ЭХ ҮҮСВЭР	58,334.8	56,375.0	96.6	1,959.8
483	Авто замын сангаас санхүүжих	60.0	0.0	0.0	60.0
492	Үндсан үйл ажиллагааны орлогоос санхүүжих	85.9	77.0	89.7	8.9
493	Туслах үйл ажиллагааны орлогоос санхүүжих	109.3	145.2	132.8	-35.9
501	Оны эхний үлдэгдлээс санхүүжих	0.0	18.1	0.0	-18.1
512	Төсвөөс санхүүжих	26,799.1	24,903.8	92.9	1,895.3
513	Тусгай зориулалтын шилжүүлгийн санхүүжилт	31,280.5	31,230.9	99.8	49.6
530	Мөнгөн хөрөнгийн эхний үлдэгдэл	0.0	252.9	0.0	-252.9
531	Мөнгөн хөрөнгийн эцсийн үлдэгдэл	0.0	798.9	0.0	-798.9
536	БАЙГУУЛЛАГЫН ТОО	218	217	99.5	1
537	АЖИЛЛАГСАД БҮГД	3659	3587	98.0	72
538	Удирдах ажилтан	261	258	98.9	3
539	Гүйцэтгэх ажилтан	2147	2116	98.6	31
540	Үйлчлэх ажилтан	906	889	98.1	17
541	Гэрээт ажилтан	345	324	93.9	21
543	СУРАЛЦАГСАД /жилийн дунджаар/	23428	23531	100.4	-103
544	Ерөнхий боловсролын сургуульд суралцагсад	23428	23531	100.4	-103
Хөвсгөл					
001	I. НИЙТ ЗАРЛАГА БА ЦЭВЭР ЗЭЭЛИЙН ДҮН	81,607.7	77,783.8	95.3	3,823.9
002	II. НИЙТ ЗАРЛАГЫН ДҮН	81,607.7	77,783.8		
005	IV. УРСГАЛ ЗАРДЛЫН ДҮН	71,592.4	69,649.6	97.3	1,942.8
006	Бараа, үйлчилгээний зардал	55,384.2	54,538.0	98.5	846.2
007	Цалин хөлс болон нэмэгдэл урамшил	35,196.1	35,085.6	99.7	110.5
008	Үндсэн цалин	31,491.0	31,489.8	100.0	1.2
009	Нэмэгдэл, урамшил	168.9	147.0	87.1	21.8
011	Гэрээт ажилчдын цалин	1,592.2	1,544.9	97.0	47.4
012	Унаа хоолны хөнгөлөлт	91.9	55.9	60.9	35.9
014	Үр дүнгийн урамшуулал	1,852.2	1,848.0	99.8	4.2
019	Ажил олгогчоос нийгмийн даатгалд төлөх шимт	3,871.3	3,847.3	99.4	23.9
020	Тэтгэвэр, тэтгэмжийн даатгалын шимтгэл	3,181.5	3,189.0	100.2	-7.5
021	Тэтгэврийн даатгал	2,528.3	2,559.1	101.2	-30.8
026	Тэтгэмжийн даатгал	190.2	186.9	98.2	3.3
027	ҮОМШӨ ний даатгал	320.8	306.9	95.7	13.9
028	Ажилгүйдлийн даатгал	142.2	136.1	95.7	6.1
031	Эрүүл мэндийн даатгалын хураамж	689.7	658.3	95.4	31.5
032	Байгууллага төлөх ЭМД ийн хураамж	689.7	658.3	95.4	31.5
035	БАРАА ҮЙЛЧИЛГЭЭНИЙ УРСГАЛ ЗАРДАЛ	16,316.7	15,605.0	95.6	711.7
036	Тогтмол зардал	5,507.8	5,417.2	98.4	90.6
037	Гэрэл цахилгаан	281.0	277.0	98.6	4.0
038	Түлш, халаалт	4,989.2	4,932.1	98.9	57.1
039	Цэвэр, бохир ус	237.6	208.1	87.6	29.5
040	Бараа, үйлчилгээний бусад зардал	10,809.0	10,187.9	94.3	621.1
041	Бичиг хэрэг	142.0	152.0	107.0	-10.0
042	Тээвэр (шатахуун)	879.8	874.4	99.4	5.4
043	Шуудан холбоо	147.4	138.9	94.2	8.5
045	Дотоод албан томилолт	308.1	310.8	100.9	-2.7
046	Гадаад томилолт /арга хэмжээ/	13.7	3.8	27.8	9.9
047	Ном хэвлэл авах	73.4	69.5	94.7	3.9
048	Хичээл үйлдвэрлэлийн дадлага хийх	91.6	91.6	100.0	0.0

	ЕРӨНХИЙЛӨН ЗАХИРАГЧ	ТӨЛ	ГҮЙЦ	ХУВЬ	ЗӨРҮҮ
	1	2	3	4=3/2	5=2-3
049	Сургалт, семинарын зардал	35.1	29.7	84.5	5.4
051	Эд хогшил худалдан авах	347.7	340.0	97.8	7.7
052	Багаж хэрэгсэл	48.7	47.1	96.7	1.6
053	Тавилга	78.5	81.4	103.7	-2.9
054	Хөдөлмөр хамгааллын хэрэгсэл	3.9	2.4	62.3	1.5
055	Бага үнэтэй, түргэн элэгдэх зүйлс	214.1	207.5	96.9	6.6
056	Програм хангамж	2.5	1.6	62.7	0.9
057	Нормын хувцас зөөлөн эдлэл	214.1	208.3	97.3	5.8
058	Хоол	3,643.3	3,596.1	98.7	47.2
059	Эм	239.0	237.2	99.2	1.9
060	Урсгал засвар	360.1	391.1	108.6	-30.9
061	Урлагын уран бүтээлийн зардал	68.5	67.8	98.9	0.7
062	Төлбөр хураамж болон бусад зардал	152.4	152.0	99.7	0.4
070	Гадаад зочны зардал	6.0	4.9	82.1	1.1
071	Биеийн тамирын уралдаан тэмцээн	109.9	104.1	94.7	5.9
073	Холбооны суваг ашигласны хөлс	11.8	9.4	79.1	2.5
074	Байрны түрээсийн зардал	10.5	8.4	79.4	2.2
076	Төвлөрсөн арга хэмжээ	315.4	275.6	87.4	39.8
077	Урьд оны төсвийн хэмнэлтийн зарцуулалт	1,251.4	830.3	66.4	421.0
078	Гэмт хэргээс сэргийлэх арга хэмжээний зарда	35.4	34.6	97.7	0.8
079	Байгаль орчныг хамгаалах, нөхөн сэргээх арга	584.4	538.7	92.2	45.7
085	Гудамжны гэрэлтүүлэг	28.7	13.1	45.6	15.6
099	Орон нутгийн хувиарлагдаагүй зардал	3.0	3.0	100.0	0.0
107	ЦАУЗБК-ын зардал	3.0	3.0	100.0	0.0
116	УИХ-д суудалтай намын дэмжлэг	60.5	37.7	62.3	22.8
117	Банкны үйлчилгээний хураамж	11.3	6.4	56.5	4.9
138	Сургалт, хурал, зөвлөгөөний зардал	231.0	231.4	100.2	-0.4
140	Хичээл, үйлдвэрлэлийн дадлага, сургуулилт	186.4	186.8	100.2	-0.4
141	Төрийн албан хаагчдыг мэргэжил дээшлүүлэ	44.6	44.6	100.0	0.0
146	Нэг иргэнд ноогдох нормативаар тооцсон зард	489.1	489.1	100.0	0.0
162	Мал эмнэлгийн үйлчилгээний зардал	505.2	505.2	100.0	0.0
164	Бусдаар гүйцэтгүүлсэн ажил, үйлчилгээний хө	204.0	194.5	95.4	9.5
170	Төрийн өмнөөс гүйцэтгүүлсэн ажил үйлчилгэ	184.4	177.6	96.3	6.9
172	Банк, санхүүгийн байгууллагын үйлчилгээний	4.7	3.7	79.0	1.0
174	Аудит, зэрэглэл тогтоох үйлчилгээний хөлс (	4.5	4.0	88.8	0.5
176	Тээврийн хэрэгслийн даатгал	4.2	3.4	81.0	0.8
178	Харуул, хамгаалалтын хөлс	5.3	5.3	99.8	0.0
179	Тээврийн хэрэгслийн оношилгоо	0.9	0.6	69.8	0.3
181	Мэдээлэл сурталчилгааны зардал	24.1	22.5	93.6	1.5
184	Хог хаягдал устгах, цэвэрлэх	126.0	132.4	105.1	-6.4
187	Дотоодын эх үүсвэрээс санхүүжүүлж байгаа	85.0	83.7	98.4	1.3
264	Татаас ба урсгал шилжүүлэг	16,208.3	15,111.7	93.2	1,096.6
265	Татаас	556.3	556.3	100.0	0.0
269	Бусад татаас, шижүүлэг	556.3	556.3	100.0	0.0
294	Өрх гэрт олгох шилжүүлэг	14,587.3	13,506.6	92.6	1,080.7
310	Нийгмийн халамжийн зардал	12,561.3	11,512.1	91.6	1,049.2
311	Халамжийн тэтгэвэр	5,238.0	5,105.6	97.5	132.4
313	Жирэмсэн, амаржсан эхийн тэтгэмж	1,736.6	1,713.1	98.6	23.5
319	Тахир дутуу хүмүүст үзүүлэх хөнгөлөлт	158.1	145.2	91.9	12.8
321	Халамжийн бусад хөнгөлөлт-үйлчилгээ	858.6	625.7	72.9	233.0
330	Нөхцөлт мөнгөн тусламж	1,335.7	1,406.0	105.3	-70.3
331	Олон нийтийн оролцоонд түшиглэсэн халам	135.4	100.9	74.6	34.4
332	Амжиргааг дэмжих нөхцөлт мөнгөн тусламж	675.8	529.9	78.4	145.9
334	Хөгжлийн бэрхшээлтэй иргэнд үзүүлэх нийгм	164.8	120.8	73.3	44.0
335	Ахмад настнуудад үзүүлэх хөнгөлөлт	738.5	501.8	68.0	236.7
338	Хоол тэжээлийн тусламж, дэмжлэг	1,519.8	1,263.0	83.1	256.8

	ЕРӨНХИЙЛӨН ЗАХИРАГЧ	ТӨЛ	ГҮЙЦ	ХУВЬ	ЗӨРҮҮ
	1	2	3	4=3/2	5=2-3
347	Ажил олгогчоос олгох тэтгэмж, нэг удаагийн у	2,026.0	1,994.5	98.4	31.5
350	Тэтгэвэрт гарахад нь олгох нэг удаагийн мөн	1,026.1	1,018.8	99.3	7.3
352	Ээлжийн амралтаар нутаг явах унааны зарда	0.3	0.2	64.8	0.1
353	Нэг удаагийн буцалтгүй тусламж	80.7	78.8	97.6	2.0
356	Шагнал, урамшил	84.3	77.8	92.3	6.5
359	Хөдөө, орон нутагт тогтвор суурьшилтай ажи	833.9	819.0	98.2	14.8
361	Хуульд заасан үндэслэлээр албан хаагчдад	0.8	0.0	0.0	0.8
362	Хүн амын тодорхой бүлэгт үзүүлэх дэмжлэг	1,061.3	1,045.1	98.5	16.2
364	Үдийн цай	1,061.3	1,045.1	98.5	16.2
405	Төлбөр, хураамж	3.5	3.7	106.6	-0.2
412	Газрын төлбөр-2	1.4	1.5	107.3	-0.1
414	Тээврийн хэрэгслийн татвар	2.0	2.2	106.1	-0.1
424	ХӨРӨНГИЙН ЗАРДАЛ	10,015.3	8,134.1	81.2	1,881.1
427	1. Дотоод хөрөнгө оруулалт	10,015.3	8,134.1	81.2	1,881.1
434	Замын сангийн хөрөнгөөр санхүүжих	333.0	300.8	90.3	32.2
437	Орон нутгийн хөрөнгө оруулалт их засвар	9,682.3	7,833.3	80.9	1,848.9
482	ЗАРДЛЫГ САНХҮҮЖҮҮЛЭХ ЭХ ҮҮСВЭР	81,607.7	78,144.3	95.8	3,463.4
492	Үндсан үйл ажиллагааны орлогоос санхүүжих	252.2	213.6	84.7	38.6
493	Туслах үйл ажиллагааны орлогоос санхүүжих	36.2	61.3	169.4	-25.1
501	Оны эхний үлдэгдлээс санхүүжих	1,311.4	-36.8	-2.8	1,348.2
512	Төсвөөс санхүүжих	34,804.6	32,917.0	94.6	1,887.6
513	Тусгай зориулалтын шилжүүлгийн санхүүжилт	45,203.3	44,989.2	99.5	214.1
530	Мөнгөн хөрөнгийн эхний үлдэгдэл	0.0	523.9	0.0	-523.9
531	Мөнгөн хөрөнгийн эцсийн үлдэгдэл	0.0	871.9	0.0	-871.9
536	БАЙГУУЛЛАГЫН ТОО	245	244	99.6	1
537	АЖИЛЛАГСАД БҮГД	5111	5110	100.0	1
538	Удирдах ажилтан	380	378	99.5	2
539	Гүйцэтгэх ажилтан	2961	2959	99.9	2
540	Үйлчлэх ажилтан	1585	1588	100.2	-3
541	Гэрээт ажилтан	185	185	100.0	0
543	СУРАЛЦАГСАД /жилийн дунджаар/	18494	18455	99.8	39
544	Ерөнхий боловсролын сургуульд суралцагсад	18494	18455	99.8	39
Хэнтий					
001	I. НИЙТ ЗАРЛАГА БА ЦЭВЭР ЗЭЭЛИЙН ДҮН	52,698.6	50,969.0	96.7	1,729.6
002	II. НИЙТ ЗАРЛАГЫН ДҮН	52,698.6	50,969.0		
005	IV. УРСГАЛ ЗАРДЛЫН ДҮН	42,813.0	41,246.2	96.3	1,566.8
006	Бараа, үйлчилгээний зардал	34,458.6	34,038.9	98.8	419.7
007	Цалин хөлс болон нэмэгдэл урамшил	22,013.4	21,932.9	99.6	80.5
008	Үндсэн цалин	19,825.2	19,934.1	100.5	-108.9
009	Нэмэгдэл, урамшил	180.0	150.6	83.7	29.4
011	Гэрээт ажилчдын цалин	877.2	786.0	89.6	91.2
012	Унаа хоолны хөнгөлөлт	53.4	40.1	75.2	13.2
014	Үр дүнгийн урамшуулал	1,077.7	1,022.1	94.8	55.6
019	Ажил олгогчоос нийгмийн даатгалд төлөх шимт	2,424.1	2,405.4	99.2	18.7
020	Тэтгэвэр, тэтгэмжийн даатгалын шимтгэл	1,999.0	1,984.9	99.3	14.1
021	Тэтгэврийн даатгал	1,571.9	1,548.7	98.5	23.2
026	Тэтгэмжийн даатгал	159.9	179.8	112.5	-19.9
027	ҮОМШӨ ний даатгал	214.5	202.7	94.5	11.8
028	Ажилгүйдлийн даатгал	52.7	53.7	101.9	-1.0
031	Эрүүл мэндийн даатгалын хураамж	425.1	420.5	98.9	4.6
032	Байгууллага төлөх ЭМД ийн хураамж	425.1	420.5	98.9	4.6
035	БАРАА ҮЙЛЧИЛГЭЭНИЙ УРСГАЛ ЗАРДАЛ	10,021.0	9,700.6	96.8	320.5
036	Тогтмол зардал	3,108.6	2,955.9	95.1	152.7
037	Гэрэл цахилгаан	318.4	316.0	99.3	2.4
038	Түлш, халаалт	2,591.3	2,491.8	96.2	99.5
039	Цэвэр, бохир ус	198.8	148.0	74.5	50.8

	ЕРӨНХИЙЛӨН ЗАХИРАГЧ	ТӨЛ	ГҮЙЦ	ХУВЬ	ЗӨРҮҮ
	1	2	3	4=3/2	5=2-3
040	Бараа, үйлчилгээний бусад зардал	6,912.5	6,744.7	97.6	167.8
041	Бичиг хэрэг	86.6	100.4	115.9	-13.8
042	Тээвэр (шатахуун)	625.6	629.2	100.6	-3.6
043	Шуудан холбоо	88.8	85.5	96.3	3.3
045	Дотоод албан томилолт	221.2	222.3	100.5	-1.1
046	Гадаад томилолт /арга хэмжээ/	19.8	7.0	35.4	12.8
047	Ном хэвлэл авах	47.7	45.3	94.9	2.4
051	Эд хогшил худалдан авах	176.7	162.7	92.1	13.9
052	Багаж хэрэгсэл	6.9	5.8	84.3	1.1
053	Тавилга	63.6	48.2	75.7	15.4
054	Хөдөлмөр хамгааллын хэрэгсэл	1.4	1.4	100.0	0.0
055	Бага үнэтэй, түргэн элэгдэх зүйлс	104.8	107.4	102.5	-2.6
057	Нормын хувцас зөөлөн эдлэл	82.8	79.8	96.3	3.0
058	Хоол	1,781.0	1,763.9	99.0	17.1
059	Эм	178.0	174.8	98.2	3.2
060	Урсгал засвар	240.1	275.9	114.9	-35.9
062	Төлбөр хураамж болон бусад зардал	78.9	79.1	100.3	-0.2
071	Биеийн тамирын уралдаан тэмцээн	52.4	47.5	90.6	4.9
073	Холбооны суваг ашигласны хөлс	24.7	15.8	64.1	8.9
074	Байрны түрээсийн зардал	7.9	4.6	57.9	3.3
076	Төвлөрсөн арга хэмжээ	224.6	180.7	80.4	43.9
077	Урьд оны төсвийн хэмнэлтийн зарцуулалт	74.9	75.5	100.9	-0.6
078	Гэмт хэргээс сэргийлэх арга хэмжээний зарда	14.0	13.4	95.7	0.6
079	Байгаль орчныг хамгаалах, нөхөн сэргээх арга	518.7	514.1	99.1	4.5
085	Гудамжны гэрэлтүүлэг	87.0	67.8	78.0	19.2
099	Орон нутгийн хувиарлагдаагүй зардал	589.8	475.9	80.7	113.9
108	Бусад зардал	589.8	475.9	80.7	113.9
116	УИХ-д суудалтай намын дэмжлэг	43.3	43.3	100.0	0.0
117	Банкны үйлчилгээний хураамж	7.9	3.8	47.6	4.1
127	Хөтөлбөр болон төслийн дотоод урсгал зарда	46.2	41.7	90.2	4.5
138	Сургалт, хурал, зөвлөгөөний зардал	184.9	183.8	99.4	1.1
140	Хичээл, үйлдвэрлэлийн дадлага, сургуулилт	165.9	164.9	99.4	1.0
143	Сургалт, семинар зохион байгуулах зардал	19.0	18.9	99.4	0.1
146	Нэг иргэнд ноогдох нормативаар тооцсон зард	209.3	209.3	100.0	0.0
162	Мал эмнэлгийн үйлчилгээний зардал	350.0	350.0	100.0	0.0
164	Бусдаар гүйцэтгүүлсэн ажил, үйлчилгээний хө	539.8	345.8	64.1	194.0
167	Уран бүтээл хийлгэх, бэлтгүүлэх	65.6	64.5	98.3	1.1
170	Төрийн өмнөөс гүйцэтгүүлсэн ажил үйлчилгэ	439.3	253.7	57.7	185.7
172	Банк, санхүүгийн байгууллагын үйлчилгээний	1.4	0.8	59.8	0.6
174	Аудит, зэрэглэл тогтоох үйлчилгээний хөлс (,	8.8	7.2	82.1	1.6
176	Тээврийн хэрэгслийн даатгал	15.7	13.6	86.7	2.1
178	Харуул, хамгаалалтын хөлс	5.1	5.1	100.0	0.0
179	Тээврийн хэрэгслийн оношилгоо	3.9	0.9	22.9	3.0
181	Мэдээлэл сурталчилгааны зардал	17.7	17.1	96.5	0.6
184	Хог хаягдал устгах, цэвэрлэх	49.2	48.9	99.4	0.3
187	Дотоодын эх үүсвэрээс санхүүжүүлж байгаа	243.1	479.8	197.4	-236.7
264	Татаас ба урсгал шилжүүлэг	8,354.4	7,207.3	86.3	1,147.1
294	Өрх гэрт олгох шилжүүлэг	7,768.7	6,627.0	85.3	1,141.8
310	Нийгмийн халамжийн зардал	6,579.8	5,466.5	83.1	1,113.3
311	Халамжийн тэтгэвэр	3,108.0	2,568.9	82.7	539.1
313	Жирэмсэн, амаржсан эхийн тэтгэмж	859.8	906.5	105.4	-46.7
330	Нөхцөлт мөнгөн тусламж	460.8	676.8	146.9	-216.0
331	Олон нийтийн оролцоонд түшиглэсэн халамж	55.0	55.0	100.0	0.0
332	Амжиргааг дэмжих нөхцөлт мөнгөн тусламж	689.8	506.5	73.4	183.3
334	Хөгжлийн бэрхшээлтэй иргэнд үзүүлэх нийгм	220.7	110.6	50.1	110.1
335	Ахмад настнуудад үзүүлэх хөнгөлөлт	331.4	210.7	63.6	120.7

	ЕРӨНХИЙЛӨН ЗАХИРАГЧ	ТӨЛ	ГҮЙЦ	ХУВЬ	ЗӨРҮҮ
	1	2	3	4=3/2	5=2-3
338	Хоол тэжээлийн тусламж, дэмжлэг	854.3	431.5	50.5	422.9
345	Нэг удаагийн тэтгэмж урамшуулал	2.5	2.0	78.3	0.5
347	Ажил олгогчоос олгох тэтгэмж, нэг удаагийн у	1,186.4	1,158.5	97.6	27.9
350	Тэтгэвэрт гарахад нь олгох нэг удаагийн мөн	522.8	503.1	96.2	19.7
353	Нэг удаагийн буцалтгүй тусламж	41.6	41.4	99.5	0.2
356	Шагнал, урамшил	78.3	75.5	96.4	2.8
359	Хөдөө, орон нутагт тогтвор суурьшилтай ажи	543.6	538.5	99.1	5.1
362	Хүн амын тодорхой бүлэгт үзүүлэх дэмжлэг	582.4	578.4	99.3	3.9
364	Үдийн цай	582.4	578.4	99.3	3.9
405	Төлбөр, хураамж	3.3	1.9	58.3	1.4
412	Газрын төлбөр-2	0.5	0.4	72.9	0.1
414	Тээврийн хэрэгслийн татвар	2.8	1.5	55.6	1.2
424	ХӨРӨНГИЙН ЗАРДАЛ	9,885.6	9,722.8	98.4	162.8
427	1. Дотоод хөрөнгө оруулалт	991.5	976.6	98.5	14.9
434	Замын сангийн хөрөнгөөр санхүүжих	24.0	24.0	100.0	0.0
437	Орон нутгийн хөрөнгө оруулалт их засвар	687.5	673.3	97.9	14.2
438	Орон нутгийн замын сангийн хөрөнгөөр санхүү	280.0	279.3	99.8	0.7
452	4. Хөрөнгийн шилжүүлэг	8,894.1	8,746.2	98.3	147.9
454	Төсөвт газрын их засвар	8,894.1	8,746.2	98.3	147.9
482	ЗАРДЛЫГ САНХҮҮЖҮҮЛЭХ ЭХ ҮҮСВЭР	52,698.6	51,585.0	97.9	1,113.6
492	Үндсан үйл ажиллагааны орлогоос санхүүжих	90.5	93.9	103.7	-3.4
493	Туслах үйл ажиллагааны орлогоос санхүүжих	1,104.8	1,848.3	167.3	-743.4
501	Оны эхний үлдэгдлээс санхүүжих	1,032.4	0.0	0.0	1,032.4
512	Төсвөөс санхүүжих	24,244.8	23,596.7	97.3	648.1
513	Тусгай зориулалтын шилжүүлгийн санхүүжилт	26,226.1	26,046.2	99.3	179.9
530	Мөнгөн хөрөнгийн эхний үлдэгдэл	0.0	125.1	0.0	-125.1
531	Мөнгөн хөрөнгийн эцсийн үлдэгдэл	0.0	741.1	0.0	-741.1
536	БАЙГУУЛЛАГЫН ТОО	238	235	98.7	3
537	АЖИЛЛАГСАД БҮГД	3055	3089	101.1	-34
538	Удирдах ажилтан	281	285	101.4	-4
539	Гүйцэтгэх ажилтан	1697	1734	102.2	-37
540	Үйлчлэх ажилтан	855	872	102.0	-17
541	Гэрээт ажилтан	222	198	89.2	24
543	СУРАЛЦАГСАД /жилийн дунджаар/	20592	16284	79.1	4308
544	Ерөнхий боловсролын сургуульд суралцагсад	20592	16284	79.1	4308

____o O o ___

ХҮНИЙ ХӨГЖИЛ САН ТӨСВИЙН ГҮЙЦЭТГЭЛИЙН ТАЙЛАН **Хавсралт №.19.**

/сая төгрөгөөр/

ҮЗҮҮЛЭЛТ	Төсөв	Тайлант он	Зөрүү	Хувь
НИЙТ ДҮН	0.0	0.0	0.0	-
I. НИЙТ ЗАРЛАГА БА ЦЭВЭР ЗҮЭЛИЙН ДҮН	282,799.5	278,339.6	4,459.9	98.4
II. НИЙТ ЗАРЛАГЫН ДҮН	282,799.5	278,339.6	4,459.9	98.4
IV. УРСГАЛ ЗАРДЛЫН ДҮН	282,799.5	278,339.6	4,459.9	98.4
Бараа, үйлчилгээний зардал	0.0	0.2	-0.2	
БАРАА ҮЙЛЧИЛГЭЭНИЙ УРСГАЛ ЗАРДАЛ	0.0	0.2	-0.2	
Бараа, үйлчилгээний бусад зардал	0.0	0.2	-0.2	
Банкны үйлчилгээний хураамж	0.0	0.2	-0.2	
Зээлийн үйлчилгээ \хүү\	8,648.0	8,580.4	67.6	99.2
Дотоодын зээлийн хүү	8,648.0	8,580.4	67.6	99.2
Улсын зээллэгээ-бондын хүү	8,648.0	8,580.4	67.6	99.2
Банкны зээлийн хүүгийн төлбөр	0.0	0.0	0.0	
Татаас ба урсгал шилжүүлэг	274,151.5	269,759.0	4,392.5	98.4
Засгийн газар хоорондын шилжүүлэг	12,151.5	12,151.5	0.0	100.0
Төсөв хоорондын урсгал шилжүүлэг	12,151.5	12,151.5	0.0	100.0
Төр хариуцах иргэдийн хураамж	12,151.5	12,151.5	0.0	100.0
Өрх гэрт олгох шилжүүлэг	234,000.0	228,994.3	5,005.7	97.9
Нийгмийн халамжийн зардал	234,000.0	228,994.3	5,005.7	97.9
Хүүхдэд олгох мөнгөн тэтгэмж	234,000.0	228,994.3	5,005.7	97.9
Ажил олгогчоос олгох тэтгэмж, нэг удаагийн урамшуулал, дэмжлэг	0.0	0.0	0.0	
Буцалтгүй тусламжаар суралцагчдын тэтгэлэг	0.0	0.0	0.0	
Хүн амын тодорхой бүлэгт үзүүлэх дэмжлэг	28,000.0	28,613.1	-613.1	102.2
Иргэнд хүртээх хишиг хувь	28,000.0	28,613.1	-613.1	102.2
Төлбөр, хураамж	0.0	0.0	0.0	
Ахмад настай, хөгжлийн бэрхшээлтэй иргэнд олгох 1000,0	0.0	0.0	0.0	
ЗАРДЛЫГ САНХҮҮЖҮҮЛЭХ ЭХ ҮҮСВЭР	397,580.8	393,535.0	4,045.8	99.0
Туслах үйл ажиллагааны орлогоос санхүүжих	0.0	190.4	-190.4	
Хүүгийн орлого	0.0	0.0	0.0	
Ашигт малтмалын нөөц ашигласны төлбөр	206,579.9	195,884.9	10,695.0	94.8
Өсөн нэмэгдэх нөөц ашигласны төлбөр	122,695.3	129,154.1	-6,458.7	105.3
Ногдол ашиг	68,305.6	68,305.6	0.0	100.0
Төсвөөс санхүүжих	0.0	0.0	0.0	
Мөнгөн хөрөнгийн эхний үлдэгдэл	0.0	9,114.6	-9,114.6	
Мөнгөн хөрөнгийн эцсийн үлдэгдэл	0.0	512.6	-512.6	

НИЙГМИЙН ДААТГАЛЫН САНГИЙН 2013 ОНЫ ТӨСВИЙН ГҮЙЦЭТГЭЛ

Хавсралт № .20.
/сая төгрөгөөр/

Үзүүлэлт	Төлөвлөгөө	Гүйцэтгэл	Хувь	Зөрүү
I. НИЙТ ЗАРЛАГА ба ЦЭВЭР ЗЭЭЛИЙН ДҮН	1,067,806.9	1,058,112.8	99.1	9,694.1
II. НИЙТ ЗАРЛАГЫН ДҮН	1,067,806.9	1,058,112.8	99.1	9,694.1
IV. УРСГАЛ ЗАРДЛЫН ДҮН	1,062,423.8	1,052,857.0	99.1	9,566.8
Бараа, үйлчилгээний зардал	18,016.5	17,462.6	96.9	553.9
Цалин, хөлс болон нэмэгдэл урамшил	12,417.2	12,309.0	99.1	108.2
Үндсэн цалин	11,270.5	11,234.7	99.7	35.8
Гэрээт ажлын цалин	543.9	522.8	96.1	21.0
Унаа хоолны Хөнгөлөлт	602.8	551.5	91.5	51.3
Ажил олгогчоос нийгмийн даатгалд төлөх шимтгэл	2,285.8	2,113.7	92.5	172.0
Тэтгэвэр, тэтгэмжийн даатгалын шимтгэл	2,037.4	1,871.3	91.8	166.2
Тэтгэврийн даатгал	869.2	847.4	97.5	21.8
Тэтгэмжийн даатгал	99.3	97.3	97.9	2.1
ҮОМШ өвчний даатгал	1,044.1	902.7	86.5	141.4
Ажилгүйдлийн даатгал	24.8	24.0	96.6	0.9
Эрүүл мэндийн даатгал	248.3	242.5	97.6	5.9
Бараа, үйлчилгээний бусад зардал	3,313.6	3,039.9	91.7	273.7
Бичиг хэрэг	192.6	233.5	121.3	-40.9
Гэрэл, цахилгаан	115.9	102.3	88.3	13.6
Түлш, халаалт	427.4	357.0	83.5	70.4
Тээвэр, шатахуун	289.2	287.7	99.5	1.6
Шуудан, холбоо, интернэтийн төлбөр	200.8	186.8	93.1	13.9
Цэвэр, бохир ус	61.1	58.7	96.0	2.4
Дотоод албан томилолт	247.1	243.0	98.3	4.1
Гадаад албан томилолт	99.4	105.4	106.1	-6.1
Ном, хэвлэл	8.1	9.1	111.4	-0.9
Эд хогшил худалдан авах	109.6	234.6	214.0	-125.0
Багаж, техник, хэрэгсэл	32.4	41.6	128.5	-9.2
Бага үнэтэй, түргэн элэгдэх, ахуйн эд зүйлс	57.2	173.0	302.3	-115.8
Програм хангамж	20.0	20.0	99.9	0.0
Нормын хувцас, зөөлөн эдлэл	30.0	30.0	100.0	0.0
Урсгал засвар	31.1	56.9	182.6	-25.7
Байрны түрээс	186.8	202.8	108.5	-16.0
Орон нутгийн хуваарилагдаагүй зардал	50.5	60.8	120.3	-10.3
Баяр наадмын зардал	50.5	60.8	120.3	-10.3
Сургалт, хурал, зөвлөгөөний зардал	161.2	111.6	69.2	49.7
Төрийн албан хаагчдыг мэргэжил дээшлүүлэх, м	24.3	17.0	70.2	7.2
Сургалт, семинар зохион байгуулах зардал	137.0	94.5	69.0	42.4
Бусдаар гүйцэтгүүлсэн ажил, үйлчилгээний хөлс, т	648.5	530.1	81.7	118.4
Өмгөөлөл, хуулийн зөвлөхийн үйлчилгээний хөлс	21.2	20.1	95.2	1.0
Ажил олгогчийн урамшуулал???	112.9	93.8	83.2	19.0
Мэдээлэл, технологийн үйлчилгээ	215.5	215.5	100.0	0.0
Банк, санхүүгийн байгууллагын үйлчилгээний хур	225.5	135.9	60.2	89.6
Аудит, зэрэглэл тогтоох үйлчилгээний хөлс (дото	58.7	47.1	80.3	11.6
Даатгалын үйлчилгээ	14.9	17.7	119.3	-2.9
Улсын мэдээллийн маягт хэвлэх, бэлтгэх	190.0	111.0	58.4	79.0
Мэдээлэл, сурталчилгааны зардал	264.2	118.7	44.9	145.5
Татаас ба урсгал шилжүүлэг	1,044,407.3	1,035,394.4	99.1	9,012.9
Татаас	102,260.1	99,428.9	97.2	2,831.1
Бусад татаас шилжүүлэг	90,188.7	89,702.9	99.5	485.8
ЭМД-ын сангаас санхүүжих эмийн үнийн хөнгөлөлт	12,071.3	9,726.0	80.6	2,345.3
Засгийн газрын дотоод шилжүүлэг	24,146.4	21,308.5	88.2	2,837.9
Төсөв хоорондын урсгал шилжүүлэг	24,146.4	21,308.5	88.2	2,837.9
ЭМД-ын хураамжаас Эмнэлэгүүдэд өгөх шилжүү	24,146.4	21,308.5	88.2	2,837.9
Өрх гэрт олгох шилжүүлэг	917,884.4	914,618.1	99.6	3,266.3
Нийгмийн даатгалын тэтгэвэр, тэтгэмжийн зардал	916,399.3	913,149.8	99.6	3,249.5
Өндөр насны тэтгэвэр	591,194.9	593,298.7	100.4	-2,103.8
Тахир дутуугийн тэтгэвэр	101,861.7	98,932.9	97.1	2,928.8
Тэжээгчээ алдсаны тэтгэвэр	48,523.0	45,717.8	94.2	2,805.2
Цэргийн тэтгэвэр	71,168.1	72,637.7	102.1	-1,469.6
Хөдөлмөрийн чавдар түр алдсаны тэтгэмж	10,606.8	10,153.5	95.7	453.3

Үзүүлэлт	Төлөвлөгөө	Гүйцэтгэл	Хувь	Зөрүү
Оршуулгын тэтгэмж	4,537.5	3,725.9	82.1	811.6
Жирэмсэн, амаржсан эхийн тэтгэмж	42,281.7	44,736.1	105.8	-2,454.4
Үйлдвэрийн осол мэргэжлээс шалтгаалах өвчний	31,009.7	28,220.8	91.0	2,788.9
Ажилгүйдлийн тэтгэмж	13,383.5	14,905.4	111.4	-1,521.9
Сургалтын зардал	43.8	0.1	0.1	43.8
ХЗ албаны зардал	588.6	0.0	0.0	588.6
НДШ-ийн илүү төлөлтийн буцаан олголт	1,200.0	820.8	68.4	379.2
Ажил олгогчоос олгох тэтгэмж, нэг удаагийн урамш	1,485.1	1,468.3	98.9	16.8
Тэтгэвэрт гарахад олгох нэг удаагийн мөнгөн тэт	391.0	389.8	99.7	1.2
Орон байраар хангах, орон сууцны дэмжлэг (хувь	350.0	350.0	100.0	0.0
Нэг удаагийн буцалтгүй тусламж	21.7	40.2	185.5	-18.5
Ээлжийн амралтаар нутаг явах унааны хөнгөлөл	16.1	7.9	48.7	8.3
Эмчилгээний төлбөр	16.0	4.3	27.1	11.7
Нэг удаагийн тэтгэмж, шагнал, урамшуулал	580.9	547.9	94.3	33.0
Хуульд заасан үндэслэлээр албан хаагчид олгох	109.5	128.3	117.1	-18.7
Төлбөр, хураамж	116.4	38.9	33.4	77.5
Шүүхийн шийдвэрийн дагуу олгох төлбөр	108.1	34.6	32.1	73.5
Газрын төлбөр	8.3	4.2	50.9	4.1
ХӨРӨНГИЙН ЗАРДАЛ	5,383.0	5,255.8	97.6	127.3
1. Дотоод хөрөнгө оруулалт	4,580.2	4,453.0	97.2	127.3
Хөрөнгө оруулалт :Төсвийн хөрөнгөөр санхүүжих	3,298.8	3,171.5	96.1	127.3
Тоног төхөөрөмж : Төсвийн хөрөнгөөр санхүүжих	1,281.4	1,281.4	100.0	0.0
4. Хөрөнгийн шилжүүлэг	802.8	802.8	100.0	0.0
Өөрийн хөрөнгөөр хийсэн их засвар	802.8	802.8	100.0	0.0
ЗАРДЛЫГ САНХҮҮЖҮҮЛЭХ ЭХ ҮҮСВЭР :	1,067,806.9	1,058,112.8	99.1	9,694.1
Нийгмийн даатгалын сангаас санхүүжих	672,470.5	667,993.4	99.3	4,477.1
Эрүүл мэндийн даатгалаас санхүүжих	126,677.3	125,543.2	99.1	1,134.0
Туслах үйл ажиллагааны орлогоос санхүүжих	83.0	0.0	0.0	83.0
Төсвөөс санхүүжих	268,576.2	264,576.2	98.5	4,000.0
БАЙГУУЛЛАГЫН ТОО	34	34	100.0	0
Төсвийн байгууллага	34	34	100.0	0
АЖИЛЛАГСАД БҮГД	1501	1462	97.4	39
Удирдах ажилтан	49	49	100.0	0
Гүйцэтгэх ажилтан	1236	1240	100.3	-4
Үйлчлэх ажилтан	72	69	95.8	3
Гэрээт ажилтан	144	104	72.2	40

НИЙГМИЙН ДААТГАЛЫН САНГИЙН 2013 ОНЫ НЭГДСЭН ТӨСВИЙН ГҮЙЦЭТГЭЛ Хавсралт № .21.

/сая төгрөгөөр/

Үзүүлэлт	Төлөвлөгөө	Гүйцэтгэл	Хувь	Зөрүү
ТЭТГЭВРИЙН ДААТГАЛ - А. ОРЛОГО	606,027.4	635,012.0	104.8	-28,984.7
Аж ахуйн нэгжээс төлсөн шимтгэл	245,195.7	235,914.5	96.2	9,281.1
Төсөвт газраас төлсөн шимтгэл	80,259.7	78,958.9	98.4	1,300.8
Ажиллагсдаас төлсөн шимтгэл	258,165.6	252,471.3	97.8	5,694.3
Нөхөн олговор авагчдын шимтгэл	6.2	0.9	15.2	5.3
Сайн дурын даатгуулагчаас төлсөн НДШ	16,609.1	51,225.2	308.4	-34,616.1
Гадаад улсад ажиллаж буй иргэдийн төлсөн шимт	1,400.0	1,841.7	131.6	-441.7
ҮОМШӨДС-аас төлсөн шимтгэл	919.9	781.4	84.9	138.5
Бусад орлого	3,471.2	13,818.0	398.1	-10,346.8
Б. ЗАРЛАГА	829,273.3	826,392.0	99.7	2,881.3
Өндөр насны тэтгэвэр	591,194.9	593,298.7	100.4	-2,103.8
Тахир дутуугийн тэтгэвэр	101,861.7	98,932.9	97.1	2,928.8
Тэжээгчээ алдсаны тэтгэвэр	48,523.0	45,717.8	94.2	2,805.2
Цэргийн албан хаагчийн тэтгэвэр	71,168.1	72,637.7	102.1	-1,469.6
Тэтгэвэр олголтын банкны үйлчилгээний хөлс	207.3	133.1	64.2	74.2
Шүүхийн шийдвэр гүйцэтгэлийн зардал	61.1	22.3	36.5	38.8
Үйл ажиллагааны зардалд зарцуулсан	11,944.9	11,709.5	98.0	235.4
Хөрөнгө оруулалт	3,472.3	3,411.0	98.2	61.3
Бусад зарлага	840.0	529.0	63.0	311.0
В. АШИГ, АЛДАГДАЛ	-223,246.0	-191,380.0	85.7	-31,866.0
Г. САНХҮҮЖҮҮЛСЭН ЭХ ҮҮСВЭР	223,246.0	191,380.0	85.7	31,866.0
Улсын төсөв	0.0	264,576.2	0.0	-264,576.2
Бусад эх үүсэврээс	223,246.0	-73,196.2	-32.8	296,442.2
ТЭТГЭМЖИЙН ДААТГАЛ - А. ОРЛОГО	68,869.4	67,283.0	97.7	1,586.5
Аж ахуйн нэгжээс төлсөн шимтгэл	28,165.1	26,784.9	95.1	1,380.2
Төсөвт газраас төлсөн шимтгэл	9,235.2	8,832.3	95.6	402.9
Ажиллагсдаас төлсөн шимтгэл	29,571.0	28,885.5	97.7	685.4
Сайн дурын даатгуулагчаас төлсөн шимтгэл	1,658.6	2,177.0	131.2	-518.3
Бусад орлого	239.5	603.3	251.9	-363.8
Б. ЗАРЛАГА	57,490.4	58,660.2	102.0	-1,169.8
ХЧТАлдсаны тэтгэмж	10,606.8	10,153.5	95.7	453.3
Жирэмсэний болон амаржсаны тэтгэмж	42,281.7	44,736.1	105.8	-2,454.4
Оршуулгын тэтгэмж	4,537.5	3,725.9	82.1	811.6
Шүүхийн шийдвэр гүйцэтгэлийн зардал	4.4	2.1	48.5	2.3
Бусад зардал	60.0	42.5	70.9	17.5
В. АШИГ, АЛДАГДАЛ	11,379.0	8,622.8	75.8	2,756.2
Г. САНХҮҮЖҮҮЛСЭН ЭХ ҮҮСВЭР	-11,379.0	-8,622.8	75.8	-2,756.2
Бусад эх үүсвэрээс	-11,379.0	-8,622.8	75.8	-2,756.2
ҮОМШӨ-НИЙ ДААТГАЛ - А. ОРЛОГО	73,233.1	86,676.0	118.4	-13,442.9
Аж ахуйн нэгжээс төлсөн шимтгэл	56,067.7	64,682.9	115.4	-8,615.2
Төсөвт газраас төлсөн шимтгэл	12,635.4	10,756.1	85.1	1,879.2
Сайн дурын даатгуулагчаас төлсөн НДШ	1,658.6	2,177.0	131.3	-518.4
Бусад орлого	2,871.4	9,060.0	315.5	-6,188.6
Б. ЗАРЛАГА	34,326.9	31,424.1	91.5	2,902.7
Тахир дутуугийн тэтгэвэр	26,036.8	24,538.8	94.2	1,498.0
Тэжээгчээ алдсаны тэтгэвэр	2,693.3	2,367.6	87.9	325.7
ХЧТАлдсаны тэтгэмж	555.7	454.9	81.9	100.8
Хөдөлмөрийн чадвар нөхөн сэргээх зардал	409.7	38.3	9.4	371.4
Рашаан сувилалын зардал	1,314.2	821.2	62.5	493.0
Тэтгэврийн даатгалын санд шилжүүлсэн шимтгэл	919.9	781.4	84.9	138.5
Тэтгэвэр олголтын банкны үйлчилгээний хөлс	6.0	2.7	45.5	3.3
Шүүхийн шийдвэр гүйцэтгэлийн зардал	7.4	3.2	42.6	4.2
Үйл ажиллагааны зардалд зарцуулсан	1,837.7	1,804.2	98.2	33.4
Хөрөнгө оруулалт	546.2	525.6	96.2	20.6
Бусад зардал	0.0	86.2	0.0	-86.2
В. АШИГ, АЛДАГДАЛ	38,906.2	55,251.9	142.0	-16,345.6
Г. САНХҮҮЖҮҮЛСЭН ЭХ ҮҮСВЭР	-38,906.2	-55,251.9	142.0	16,345.6
Улсын төсөв	0.0	0.0	0.0	0.0
Бусад эх үүсвэрээс	-38,906.2	-55,251.9	142.0	16,345.6
АЖИЛГҮЙДЛИЙН ДААТГАЛ - А. ОРЛОГО	21,077.6	25,765.1	122.2	-4,687.5

Үзүүлэлт	Төлөвлөгөө	Гүйцэтгэл	Хувь	Зөрүү
Аж ахуйн нэгжээс төлсөн шимтгэл	6,814.5	6,923.0	101.6	-108.5
Төсөвт газраас төлсөн шимтгэл	2,335.5	2,243.9	96.1	91.6
Ажиллагсадаас төлсөн шимтгэл	7,731.2	7,070.4	91.5	660.8
Бусад орлого	4,196.4	9,527.8	227.0	-5,331.4
Б. ЗАРЛАГА	15,272.2	16,093.2	105.4	-821.0
Ажилгүйдлийн тэтгэмж	13,383.5	14,905.4	111.4	-1,521.9
Сургалтын зардал	43.8	0.1	0.1	43.8
ХЭАлбаны зардал	588.6	0.0	0.0	588.6
Шүүхийн шийдвэр гүйцэтгэлийн зардал	4.4	1.5	33.4	2.9
Үйл ажиллагааны зардалд зарцуулсан	918.8	902.1	98.2	16.7
Хөрөнгө оруулалт	273.1	262.8	96.2	10.3
Бусад зардал	60.0	21.3	35.6	38.7
В. АШИГ, АЛДАГДАЛ	5,805.3	9,671.9	166.6	-3,866.5
Г. САНХҮҮЖҮҮЛСЭН ЭХ ҮҮСВЭР	-5,805.3	-9,671.9	166.6	3,866.5
Бусад эх үүсвэрээс	-5,805.3	-9,671.9	166.6	3,866.5
ЭРҮҮЛ МЭНДИЙН ДААТГАЛ - А. ОРЛОГО	202,330.1	204,076.9	100.9	-1,746.8
Аж ахуйн нэгжээс төлсөн шимтгэл	72,708.3	64,256.7	88.4	8,451.7
Төсөвт газраас төлсөн шимтгэл	28,807.1	28,750.7	99.8	56.4
Ажиллагсадаас төлсөн шимтгэл	80,185.8	75,943.9	94.7	4,241.9
Төр бүрэн хариуцах даатгуулагчийн шимтгэл	12,151.5	12,151.5	100.0	0.0
Бусад даатгуулагчаас төлсөн шимтгэл	2,167.3	4,652.1	214.6	-2,484.8
Бусад орлого	6,310.0	18,322.0	290.4	-12,012.0
Б. ЗАРЛАГА	131,444.0	125,543.2	95.5	5,900.8
Улсын эмнэлэг, сувилалд олгох	90,188.7	89,702.9	99.5	485.8
Хувийн эмнэлэг, сувилалд олгох	24,146.4	21,308.5	88.2	2,837.9
Эмийн санд олгох	12,071.3	9,726.0	80.6	2,345.3
Шүүхийн шийдвэр гүйцэтгэлийн зардал	30.8	5.6	18.1	25.2
Үйл ажиллагааны зардалд зарцуулсан	3,675.4	3,626.5	98.7	48.8
Хөрөнгө оруулалт	1,091.4	1,056.4	96.8	35.0
Бусад зардал	240.0	117.4	48.9	122.6
В. АШИГ, АЛДАГДАЛ	70,886.0	78,533.6	110.8	-7,647.6
Г. САНХҮҮЖҮҮЛСЭН ЭХ ҮҮСВЭР	-70,886.0	-78,533.6	110.8	7,647.6
Бусад эх үүсвэрээс	-70,886.0	-78,533.6	110.8	7,647.6
САНГУУДЫН НИЙТ ЭХ ҮҮСВЭР	971,537.5	1,018,812.9	104.9	-47,275.4
Аж ахуйн нэгжээс төлсөн шимтгэл	408,951.3	398,561.9	97.5	10,389.4
Төсөвт газраас төлсөн шимтгэл	133,272.8	129,541.9	97.2	3,730.9
Ажиллагсадаас төлсөн шимтгэл	375,653.6	364,371.1	97.0	11,282.5
Нөхөн олговор авагчдын шимтгэл	6.2	0.9	15.2	5.3
Сайн дурын даатгуулагчаас төлсөн шимтгэл	19,926.4	55,579.2	278.9	-35,652.8
Гадаад улсад ажиллаж буй иргэдийн төлсөн шимтгэл	1,400.0	1,841.7	131.6	-441.7
ҮОМШӨДС-аас төлсөн шимтгэл	919.9	781.4	84.9	138.5
Төр бүрэн хариуцах даатгуулагчийн шимтгэл	12,151.5	12,151.5	100.0	0.0
Бусад даатгуулагчаас төлсөн шимтгэл	2,167.3	4,652.1	214.6	-2,484.8
Бусад орлого	17,088.5	51,331.1	300.4	-34,242.6
САНГУУДЫН ЗАРЛАГА	1,067,806.9	1,058,112.8	99.1	9,694.1
Тэтгэврийн даатгалын сан	813,856.1	811,271.5	99.7	2,584.6
Тэтгэмжийн даатгалын сан	57,490.4	58,660.2	102.0	-1,169.8
ҮОМШӨ-ний даатгалын сан	31,943.0	29,094.3	91.1	2,848.7
Ажилгүйдлийн даатгалын сан	14,080.3	14,928.3	106.0	-848.0
Эрүүл мэндийн даатгалын сан	126,677.3	120,860.3	95.4	5,816.9
Үйл ажиллагааны зардалд зарцуулсан	18,376.8	18,042.4	98.2	334.4
Хөрөнгө оруулалт	5,383.0	5,255.8	97.6	127.3
САНГУУДЫН ТЭНЦЭЛ: - АШИГ	126,976.6	152,080.1	119.8	-25,103.5
АЛДАГДАЛ	-223,246.0	-191,380.0	85.7	-31,866.0
ЦЭВЭР	-96,269.4	-39,299.9	40.8	-56,969.5
АЛДАГДЛЫГ САНХҮҮЖҮҮЛЭХ ЭХ ҮҮСВЭР	96,269.4	39,299.9	40.8	56,969.5
Улсын төсөв	0.0	264,576.2	0.0	-264,576.2
Бусад эх үүсвэрээс	96,269.4	-225,276.3	-234.0	321,545.7
НД-Н САНГУУДЫН ҮЙЛ АЖИЛЛАГААНЫ ЗАРДАЛ	0.0	0.0	0.0	0.0
Нийт зарлага	0.0	0.0	0.0	0.0
Санхүүжүүлсэн эх үүсвэр	18,376.8	18,042.4	98.2	334.4
Нийгмийн даатгалын сангуудаас	18,376.8	18,042.4	98.2	334.4

Үзүүлэлт	Төлөвлөгөө	Гүйцэтгэл	Хувь	Зөрүү
Бусад эх үүсвэрээс	0.0	0.0	0.0	0.0

ХАВСРАЛТ 22. ТӨСВИЙН ЕРӨНХИЙЛӨН ЗАХИРАГЧ НАРЫН 2013 ОНД ХЭРЭГЖҮҮЛЭХ ХӨТӨЛБӨР, ХӨТӨЛБӨРИЙН ХҮРЭХ ҮР ДҮНГИЙН ТАЛААРХ ЧАНАРЫН БОЛОН ТОО ХЭМЖЭЭНИЙ ҮЗҮҮЛЭЛТИЙН ТАЙЛАН

Д/Д	Төсвийн ерөнхийлөн захирагч, түүний хэрэгжүүлэх хөтөлбөр, хөтөлбөрийн хүрэх үр дүнгийн үзүүлэлт			Хэрэгжүүлсэн хөтөлбөрийн зорилтот болон хүрсэн үр дүнгийн үзүүлэлт		Нэмэлт тайлбар
				2013 оны зорилтот түвшин	2013 онд хүрсэн түвшин	
1	**МОНГОЛ УЛСЫН ЕРӨНХИЙЛӨГЧИЙН ТАМГЫН ГАЗРЫН ДАРГА**					
	1.1	**Монгол Улсын Ерөнхийлөгчийн бодлого үйл ажиллагаа**				
		1.1.1	Өрсөлдөх чадварын судалгааны тайлан гаргах	төлөвлөсөн хугацаанд хийгдсэн байх	төлөвлөсөн хугацаанд хийгдсэн	ЗГХЭГазрын даргын багцад
		1.1.2	Ирээдүйд илгээх захидал сурагч солилцооны хөтөлбөр боловсруулж хэрэгжүүлэх	төлөвлөсөн хугацаанд хийгдсэн байх		Боловсрол шинжлэх ухааны сайдын багцад шилжсэн
		1.1.3	Өсвөр залуу үеийг Монгол эх оронтойгоо танилцуулах, эх оронч үзлээр хүмүүжүүлэх хөтөлбөр боловсруулж хэрэгжүүлэх	төлөвлөсөн хугацаанд хийгдсэн байх	төлөвлөсөн хугацаанд хийгдээгүй	төлөвлөгдсөн хугацаанд багтаагүй
		1.1.4	Байгаль хамгаалах, ногоон хувьсгал үндэсний хөдөлгөөний цогц тайлан бэлтгэх	төлөвлөсөн хугацаанд хийгдсэн байх		Байгал орчин, ногоон хөгжлийн сайдын багцад суугдсан
		1.1.5	18 нас хүрч буй иргэнд Төрийн тэргүүнээс Мэндчилгээ илгээх	төлөвлөсөн хугацаанд хийгдсэн байх	төлөвлөсөн хугацаанд хийгдсэн	18 нас хүрч буй иргэдэд Ерөнхийлөгчийн мэндчилгээ бүхий ил захидал явуулж залуу үеийг эх оронч сэтгэлгээтэй эх орноо улам сайхан хөгжүүлье гэсэн үзэл бодол төлөвшүүлэхэд анхааран ажиллахад бүх шатны байгууллага олон нийтийн байгууллагатай хамтран хэд хэдэн уулзалт арга хэмжээ зохион байгуулан ажилласан.ажиллаж байна
	1.2	**Нийслэлийн агаарын бохирдлыг бууруулах үйл ажиллагаа**				
		1.2.1	2012-2013 оны өвөл нийслэлийн агаарын бохирдолын бууруулах /хувиар /	40.0	25.0	
	1.3	**Төрийн нийтлэг судалгаа, шинжилгээ**				
		1.3.1	Эдийн засгийн бүс, аймгуудын хөгжлийг төрөөс дэмжих бодлогын судалгаа	төлөвлөсөн хугацаанд хийгдсэн байх	төлөвлөсөн хугацаанд хийгдсэн	Орон нутгийн хөгжлийн сангийн үйл ажиллагааны өнөөгийн байдлын судалгаа
		1.3.2	Уур амьсгалын өөрчлөлтөд дасан зохицох талаар төрөөс баримтлах бодлогын судалгаа	төлөвлөсөн хугацаанд хийгдсэн байх	төлөвлөсөн хугацаанд хийгдсэн	судалгааг хийж гүйцэтгэсэн, эрдэм шинжилгээний хурал зохион байгуулсан
		1.3.3	Мэдээллийн технологийг ашиглах, мэдээ, мэдээллийн аюулгүй байдлыг хангах чиглэлий	төлөвлөсөн хугацаанд хийгдсэн байх	төлөвлөсөн хугацаанд хийгдсэн	Монгол Улс дахь цахим засаглалын өнөөгийн байдал сэдэвт судалгааг хийж гүйцэтгэсэн.
		1.3.4	Монгол Улсын нийгэм, эдийн засгийн хөгжлийн тулгамдсан асуудлууд, тэдгээрийг шийдвэрлэх арга замын талаарх социологийн судалгаа	төлөвлөсөн хугацаанд хийгдсэн байх	төлөвлөсөн хугацаанд хийгдсэн	Социологийн судалгааг 2013 оны 3-аас 6 саруудад хийж гүйцэтгэсэн
2	**МОНГОЛ УЛСЫН ИХ ХУРЛЫН ДАРГА**					
	2.1	**Хууль тогтоох хуулийн хэрэгжилтэд хяналт тавих**				

д/д	Төсвийн ерөнхийлөн захирагч, түүний хэрэгжүүлэх хөтөлбөр, хөтөлбөрийн хүрэх үр дүнгийн үзүүлэлт			2013 оны зорилтот түвшин	2013 онд хүрсэн түвшин	Нэмэлт тайлбар
		2.1.1	Монгол Улсын Их Хурлын тухай хуульд заасан хугацаанд хуралдаж, төлөвлөсөн асуудлаа хэлэлцэж шийдвэрлэсэн байх / биелэлтийн хувь/	100	100	Улсын Их Хурлын чуулгыан Улсын Их Хурлын тухай хуулийн 15.1-т заасан хугацаанд хуралдсан. Үүнд: 2012 намрын ээлжит чуулган /2013.01.01-2013.02.08/, 2013 оны хаврын ээлжит чуулган /2013.04.05-2013.07.10/, 2013 оны намрын ээлжит бус чуулган /2013.09.16-2013.09.27/, 2013 оны ээлжит чуулган 2013.01.01-2013.12.31-ний хугацаанд нийт ажлын 161 өдөр хуралдсан. Улсын Их Хурлын Байнгын хороод 209, дэд хороод 12 удаа хуралдав. 309 хууль, 77 тогтоолын төсөл, хэлэлцэх эсэхийн 141, анхны хэлэлцүүлгийн 103 санал, дүгнэлт, 21 хяналт шалгалтын тайлан хэлэлцэж, Байнгын хорооны 96 тогтоол, 53 танилцуулга, зарчмын зөрүүтэй 1326 саналын томъёоллыг Улсын Их Хурлын чуулганы нэгдсэн хуралдаанаар хэлэлцэж шийдвэрлэв. 2013 онд бие даасан хууль 27, хуульд нэмэлт, өөрчлөлт оруулах тухай хууль 119, хууль хүчингүй болсонд тооцох тухай 13 хууль, зээлийн хэлэлцээр соёрхон батлах тухай 4 хууль, Улсын Их Хурлын 69 тогтоол тус тус батлуулав.
		2.1.2	Засгийн газрын үйл ажиллагааны хөтөлбөрийг хэрэгжүүлэхтэй холбоотой тайлан, мэдээллийг Улсын Их Хурлын чуулганаар хэлэлцэх	3-аас доошгүй удаа	15 удаа	Улс орны эдийн засаг, нийгэм, санхүүгийн төлөв байдлын талаар чуулганы хуралдаанаар Монгол Улсын Ерөнхий сайдын 15 удаагийн мэдээллийг хэлэлцэж давхардсан тоогоор 134 гишүүн 405 асуулт тавьж, хариулалт авав.
		2.1.3	Улсын Их Хуралд ажлаа шууд хариуцан тайлагнадаг байгуулага болон Ерөнхий сайд, Засгийн газрын гишүүн, бусад албан тушаалтны тайлан, мэдээлэл, илтгэл сонсох, асуулга тавих, дүгнэлт гаргах	төлөвлөсөн хугацаанд хийгдсэн байх	төлөвлөсөн хугацаанд хийгдсэн	Улсын Их Хурлын хянан шалгах чиг үүргийн хүрээнд тайлант хугацаанд давхардсан тоогоор Улсын Их Хурлын 39 гишүүн 150 асуудлаар Монгол Улсын Ерөнхий сайд болон Засгийн газрын гишүүдэд 27 удаа асуулга тавьсан бөгөөд Улсын Их Хурлын гишүүдээс тавьсан 11 асуулгын хариуг нэгдсэн хуралдаанаар хэлэлцэв. Засгийн газрын гишүүдэд болон Улсын Их Хуралд ажлаа тайлагнадаг байгуулагуудын 31 тайлан, мэдээллийг сонсож, давхардсан тоогоор 238 гишүүн асуулт асууж, асуултад хариулт авсан болно.
		2.1.4	Засгийн газрын болон Улсын Их Хуралд ажлаа шууд хариуцан тайлагнадаг байгуулагад болон хууль, Улсын Их Хурлын бусад шийдвэрийн хэрэгжилтэд хяналт тавьж, байнгын хороо, нэгдсэн хуралдаанаар хэлэлцэх	төлөвлөсөн хугацаанд хийгдсэн байх	төлөвлөсөн хугацаанд хийгдсэн	Улсын Их Хурлын Байнгын хорооны тогтоолоор хяналт шалгалтын чиглэлээр нийт 13 ажлын хэсэг байгуулагдан ажлын хэсгүүдэд давхардсан тоогоор Улсын Их Хурлын 92 гишүүн оролцож 47 яам, агентлагийн үйл ажиллагаа, 40 гаруй хууль тогтоомжийн хэрэгжилттэй танилцав. Улсын Их Хурлын болон Байнгын хорооны тогтоолоор Засгийн газарт өгөгдсөн үүрэгтэй холбоотой заалтыг хэрэгжилтэнд хяналт тавьж ажиллав. Улсын Их Хурлаас Засгийн газарт үүрэгэ өгөгдсөн 50 тогтоолын 267 заалтаас 2 тогтоолын 9 заалт хэрэгжиж, 47 тогтоолын 256 заалт хэрэгжих шатад, 1 тогтоолын 2 заалт хэрэгжээгүй байна. Улсын Их Хурлын Байнгын хорооноос Засгийн газрын үүрэг болгосон 50 тогтоолын 323 заалтаас хэрэгжсэн 19 тогтоолын 65 заалт, хэрэгжих шатанд 41 тогтоолын 159 заалт, хэрэгжээгүй 21 тогтоолын 21 заалт байна.
	2.2	**Улсын Их Хурлын үйл ажиллагаанд мэргэжил арга зүй, техник, зохион байгуулалтын туслалцаа үзүүлэх**				
		2.2.1	Техник хэрэгсэл, хуралдааны танхим болон ажлын өрөө, бусад ажиллах нөхцөл хангагдсан байх	стандартад нийцсэн байх	стандартад нийцсэн	Улсын Их Хурлын чуулганы нэгдсэн хуралдааны явцын талаар 573 хуудас гар тэмдэглэл хөтөлж, 4476 хуудас дэлгэрэнгүй тэмдэглэлийг соронзон хальснаас бичиж буулган, хавсралт материалын хамт нийт 9951 хуудас баримт материалыг архивт шилжүүллээ
3	**МОНГОЛ УЛСЫН ҮНДСЭН ХУУЛИЙН ЦЭЦИЙН ДАРГА**					
	3.1	**Үндсэн хуулийн биелэлтэд дээд хяналт тавих, Үндсэн хуулийг чандлан сахиулах**				
		3.1.1	Өргөдөл, мэдээлэл, гомдол, хүсэлтийн барагдуулалт /хувиар/	85.0	100.0	

д/д	Төсвийн ерөнхийлөн захирагч, түүний хэрэгжүүлэх хөтөлбөр, хөтөлбөрийн хүрэх үр дүнгийн үзүүлэлт			2013 оны зорилтот түвшин	2013 онд хүрсэн түвшин	Нэмэлт тайлбар
		3.1.2	Бага суудлын хуралдаанаар шийдвэрлэсэн өргөдлийн барагдуулалт /хувиар/	85.0	100.0	
		3.1.3	Маргаан хянан шийдвэрлэх ажиллагаа үүсгэн дунд, их суудлын хуралдаанаар шийдвэрлэсэн өргөдөлийн барагдуулалт /хувиар/	85.0	100.0	
4	**УЛСЫН ДЭЭД ШҮҮХИЙН ЕРӨНХИЙ ШҮҮГЧ**					
	4.1	**Хяналтын шатны шүүн таслан ажлыг эрхлэх, шүүхийг мэргэжлийн удирдлагаар хангах**				
		4.1.1	Хяналтын шатны журмаар хуулийн хугацаанд шийдвэрлэх хэргийн хувь	79.1	97.7	
		4.1.2	Өргөдөл, гомдол, хэргийг хууль тогтоомжид заасан хугацаанд хянан шийдвэрлэх /хувиар	82.0	100.0	
5	**ШҮҮХИЙН ЕРӨНХИЙ ЗӨВЛӨЛИЙН ДАРГА**					
	5.1	**Шүүхийн бие даасан хараат бус байдлыг хангах**				
		5.1.1	Хуулийн хугацаанд шийдвэрлэх хэргийн хувь	93.0	90.0	
		5.1.2	Шинээр батлагдсан хуулиудын хэрэгжилтийг хангах	бүх шатны шүүхүүдийг тавилга, эд хогшил, компьютер, хяналтын камер, дүрс бичлэгийн аппаратаар хангаж, нэгдсэн сүлжээнд холбосон байх	Анхан болон давж заалдах шатны шүүхүүдийн шүүх хуралдааны явцын дүрс, дуу бичлэгийг архивлах үүднээс дуу дүрс бичлэгийн техник, тоног төхөөрөмжийг суурилуулж Online сүлжээнд холбогдсон. Шүүхийн тухай багц хуулийн өөрчлөлтийн дагуу шинээр нэмэгдсэн шүүгч, төрийн захиргааны ажилтануудын тавилга, тенхник ,тоног төхөөрөмжийг худалдан авсан.	
6	**ХҮНИЙ ЭРХИЙН ҮНДЭСНИЙ КОМИССЫН ДАРГА**					
	6.1	**Хүний эрхийн хамгаалалт**				
		6.1.1	Хүний эрх, эрх чөлөөний талаар хийсэн хяналт, шалгалт, судалгааны тоо	10	17	Зарим судалгааны болон хяналт шалгалтын ажлуудыг ОУБ-ын тусламж дэмжлэг санхүүжилтээр хийсэн.
		6.1.2	Монгол Улс дахь хүний эрх, эрх чөлөөний байдлын талаар илтгэл	1	1	
		6.1.3	Жендэрийн эрх тэгш байдлыг хангах тухай хуулийн хэрэгжилтэд дүн шинжилгээ хийх	1	1	НҮБ-ын ХХГ-ын санхүүжилтээр хийсэн.
7	**УЛСЫН ЕРӨНХИЙ ПРОКУРОР**					
	7.1	**Прокурорын хяналт**				
		7.1.1	Хэрэг бүртгэлийн ажиллагаанд тавих хяналт /хувиар/	100	113.8	
		7.1.2	Ялтны хувийн хэрэгт хийх шалгалтын тоо	760	3015	
		7.1.3	Хорих анги, цагдан хорих байрны үйл ажиллаатай биечлэн танилцах /тоогоор/	5950	9984	
8	**ҮНДЭСНИЙ АЮУЛГҮЙ БАЙДЛЫН ЗӨВЛӨЛИЙН НАРИЙН БИЧГИЙН ДАРГА**					
	8.1	**Бодлогын зөвлөгөө**				
		8.1.1	Бодлогын зөвлөмжийн тоо	75	75	
	8.2	**Судалгаа шинжилгээ**				
		8.2.1	Эрдэм шинжилгээ судалгааны ажлын тоо	87	87	
9	**ҮНДЭСНИЙ ЕРӨНХИЙ АУДИТОР**					
	9.1	**Төрийн аудитын удирдлага, Санхүүгийн болон гүйцэтгэлийн аудит**				
		9.1.1	Санхүүгийн аудит хийх байгууллагын тоо /мянгаар/	4.3	4.298	2013 онд гүйцэтгэлийн аудит 311, Санхүүгийн тайлангийн аудит 4099, эрсдлийн болон нийцлийн аудит 196 нийт 4606 аудит хийж, аудитын үр дүнгээр улс орон нутгийн төсөвт 24.8 тэрбум төгрөг оруулжээ. Төрийн аудитын байгууллагын санхүүжилтийн нэг төгрөгт ноогдох үр өгөөж 55.20 төгрөг болж өмнөх оноос 23.2%-иар өссөн байна. Аудитор шинжээчид 35.1 тэрбум төгрөгийн акт тогтоож, үүний

д/д	Төсвийн ерөнхийлөн захирагч, түүний хэрэгжүүлэх хөтөлбөр, хөтөлбөрийн хүрэх үр дүнгийн үзүүлэлт			2013 оны зорилтот түвшин	2013 онд хүрсэн түвшин	Нэмэлт тайлбар
	9.1.2	Гүйцэтгэлийн аудит хийх байгууллагын тоо		12	331	байна. Аудитор шинжээчид 55.1 тэрбум төгрөгийн акт тогтоож түүний 65.8%-ийг 2013 онд багтаан хэрэгжүүлсэн байна. 2013 онд зөрчил гаргасан 682 албан тушаалтанд хариуцлага тооцуулахаар холбогдох дээд албан тушаалтанд санал явуулж 607 албан тушаалтанд хариуцлага тооцож, 65 асуудлыг хууль хяналтын байгууллагад шилжүүлжээ
10	**АВЛИГАТАЙ ТЭМЦЭХ ГАЗРЫН ДАРГА**					
	10.1	**Авлигатай тэмцэх үйл ажиллагаа**				
	10.1.1	Хөрөнгө орлогын мэдүүлэгт нарийвчилсан судалгаа хийх хувь		18.0	27.1	Нийтийн албанд нийтийн болон хувийн ашиг сонирхлыг зохицуулах, ашиг сонирхлын зөрчлөөс урьдчилан сэргийлэх, албан тушаалтны хөрөнгө орлогын мэдүүлэгт хяналт тавьсан /10400 хүн/ Хувийн ашиг сонирхлын зөрчил, сонирхлын зөрчлийн мэдүүлэг, бусад мэдэгдэл, албан тушаалтны ХОМ-г нарийвчлан шалгасан /2824 хүн/
	10.1.2	Эрх бүхий албан тушаалтанд зориулсан сургалтын тоо		1400	1423	Эрх бүхий албан тушаалтанд хийсэн сургалт зорилтот түвшиндээ хүрсэн байна.
	10.1.3	Авлигын эсрэг мэдээлэл, сурталчилгааны тоо		26	39	Хэрэгжүүлэх хөтөлбөр, арга хэмжээний зорилтот түвшиндээ хүрсэн байна.
	10.1.4	Авлигаас урьдчилан сэргийлэх үйл ажиллагааны тухай сургалтад хамрагдах хүний тоо /м		50.0	50.0	Хамрагдах хүний тоо болон арга хэмжээний үр дүн зорилтот түвшиндээ хүрсэн байна.
	10.1.5	Шударга байдлын түвшин тогтоох үнэлгээ хийх тоо		1	1	Хүүхдийн шударга байдлын түвшин тогтоох судалгааг 800 хүүхэд хамруулан судалгааны тайланг нэгтгэн гаргаж, олон нийтэд хүргэх ажлыг зохион байгуулсан.
	10.1.6	Авлигын индексийг тодорхойлох судалгааны тоо		1	2	Авлигын эсрэг хуульд заасны дагуу 2 жилд 1 удаа зохион бай-гуулдаг судалгааг 2013 онд 6352 иргэн, төрийн албан хаагч, бизнис эрхлэгч, шинжээчдийг оролцуулан судалгааны тайланг гарган 2000 ширхэгийг хэвлүүлж, Монгол Улсын Их Хурлын 2008 оны 13 дугаар тогтоолоор “Улс төр, хууль хяналтын байгууллагын хүрээнд дэх авлигын төсөөллийн судалгаа” -г жил бүр зохион байгуулдаг. Уг судалгааг 2013 онд зохион байгуу-лан үр дүнг тооцон тайлан гаргаж 1150 ширхэгийг хэвлүүлж олон нийтэд тус тус түгээсэн.
	10.1.7	Байгууллага, иргэдээс гомдол, мэдээлэллийг хуулийн хугацаанд шийдвэрлэх хувь		93.8	91.7	Энэ хэрэгжүүлэх хөтөлбөр, арга хэмжээ нь зорилтот түвшиндээ хүрээгүй нь хөдөө орон нутагт нэгжгүй, хүн хүчний хувьд хүрэл-цээгүйн улмаас хүрч үйлчилж чадаагүй тул гэмт хэргийн шинжтэй өргөдөл, гомдол, мэдээлэл, ХОМ, ашиг сонирхлын зөрчлийн талаарх өргөдөл гомдол, мэдээллийн шийдвэрлэлт хүрэх үр дүндээ /2,1%/ хүрээгүй байна.
11	**САНХҮҮГИЙН ЗОХИЦУУЛАХ ХОРООНЫ ДАРГА**					
	11.1	**Санхүүгийн салбарын зохицуулалт**				
	11.1.1	Олгох зөвшөөрлийн тоо		2185	316	Шинээр олгосон 143, хугацаа сунгасан 194, сэргээсэн 1, хүчингүй болгосон 22
	11.2	**Санхүүгийн хяналт шалгалт**				
	11.2.1	Хяналт шалгалтын тоо		39	608	
12	**ТӨРИЙН АЛБАНЫ ЗӨВЛӨЛИЙН ДАРГА**					
	12.1	**Төрийн захиргаа, төрийн албаны удирдлага бодлого**				
	12.1.1	Мэргэшлийн шалгалт, сонгон шалгаруулалтыг иж бүрэн цахимжуулах		төлөвлөсөн хугацаанд хийгдсэн байх	Иж бүрэн цахимжуулаагүй	Серверийг сайжруулж, 6 ширхэг зөөврийн компьютерийг шалгалтын хэрэгцээнд зориулж хөрөнгө оруулалтаар худалдан авсан болно.
13	**ҮНДЭСНИЙ СТАТИСТИКИЙН ХОРООНЫ ДАРГА**					
	13.1	**Албан ёсны статистикийг хөгжүүлэх**				
	13.1.1	Албан ёсоор гаргах статистикийн мэдээ тайлангийн нэр төрөл		261	261	

д/д	Төсвийн ерөнхийлөн захирагч, түүний хэрэгжүүлэх хөтөлбөр, хөтөлбөрийн хүрэх үр дүнгийн үзүүлэлт			2013 оны зорилтот түвшин	2013 онд хүрсэн түвшин	Нэмэлт тайлбар
		13.1.2	Албан ёсны статистикийн мэдээ, тайлангийн тоо /мянгаар/	112.0	101.5	
		13.1.3	Албан ёсны статистикийн мэдээ, тайлангийн тархаалт	45	45	
		13.1.4	Шинээр болон шинэчлэн сайжруулсан аргачлал, ангилал, статистикийн мэдээллийн санд суурилж эдийн засаг, нийгмийн үндсэн үзүүлэлтээр хийх судалгааны тоо	18	44	
	13.2	**Улсын хэмжээний тооллого**				
		13.2.1	Хүн ам, орон сууцны тооллогын 2010 оны дүнд суурилан нийслэл, 21 аймгийн хүн амын тоог насны бүлгээр засварлах	үр дүнг тархаасан байх	Хүн амын тоог насны бүлгээр засварлаж тархаасан. Үр дүнг 1212.mn цахим хуудас болон ҮСХ-ны вэб сайтад байршуулсан болно.	
	13.3	**Улсын хэмжээний судалгаа**				
		13.3.1	Статистикийн хуулийн дагуу хийсэн байвал зохих улсын хэмжээний статистик судалгааны тоо	16	16	
14	**СОНГУУЛИЙН ЕРӨНХИЙ ХОРООНЫ ДАРГА**					
	14.1	**Сонгуулийн ерөнхий удирдлага**				
		14.1.1	Сонгуулийн хууль тогтоомжийг хэрэгжүүлэхтэй холбоотой боловсруулж батлуулах журам заавар, маягтын тоо	журам заавар -25, маягт-20	Шинээр журам 15, заавар 1, маягт 19, дэг 1, загвар 23, бодлогын бичиг баримт 1, баталсан. 8 журамд нэмэлт өөрчлөлт оруулсан.	Монгол Улсын Ерөнхийлөгчийн сонгуулийн тухай хууль 2012 оны 12 дугаар сарын 21-нд шинэчлэн батлагдсантай холбогдуулантүүнийг дагаж биелүүлэх холбогдох журам, заавар, маягт, загварыг шинэчлэн батлагдсан
	14.2	**Сонгууль зохион байгуулах**				
		14.2.1	Санал өгөх сонгогчдын хувь	65.0	66.5	Монгол Улсын Ерөнхийлөгчийн сонгуульд 1239784 сонгогч саналаа өгсөн
		14.2.2	Сонгуулийн хууль тогтоомжийг сурталчилах сургалт, семинарын тоо	31	76	Сонгуулийн хууль тогтоомжийн хэрэгжүүлэх, сурталчилах зорилгоор сонгуулийн хорооны гишүүд, МТ-ийн багийн гишүүн даамал, ГБИСААЗБ комиссын гишүүд болон парламентын сэтгүүлч, хөгжлийн бэрхшээлтэй иргэд, холбоотой хамтарсан сургалт семинарыг 76 удаа зохион байгуулсан.
		14.2.3	Сонгогчдын боловсролыг дээшлүүлэх /хувиар/	4.4	6.3	Сонгогчдын боловсролыг дээшлүүлэх зардал 42.3 хувь нэмэгдсэн
		14.2.4	Тойрог болон нутаг дэвсгэрийн хорооны үйл ажиллагаанд хийх хяналт шалгалтын тоо	30	22	Аймаг, нийслэлийн сонгуулийн 22 хороо байгуулагдаж тэдгээр хороод санхүүгийн тайлангаа нутаг дэвсгэрийн харъяа аудитын газраар шалгуулан дүгнэлт гаргуулж ирүүлсэн. Мөн 14 аймагт сонгуулийн бичиг баримтын хадгалалт хамгаалалтын байдалтай танилцсан.
		14.2.5	Сонгуульд оролцсон нам, эвслийн тайланд хийх хяналтын тоо /түс бүрт 1 удаа/	3 нам, 1 эвсэл	3 нам	Монгол Улсын Ерөнхийлөгчийн сонгуульд оролцсон АН, МАН, МАХН-ын сонгуулийн зардлын тайланг аудитын дүгнэлтийн хамт хянан үзээд хууль заасны дагуу нийтэд мэдээлсэн
	14.3	**Сонгуулийн автоматжуулах системийг ашиглах, хэрэглэх ажлыг зохион байгуулах**				
		14.3.1	Сонгуулийн автоматжуулсан системийг бүрэн ашиглах, хэвийн үйл ажиллагааг хангах	10,0	2500 иж бүрдэл техник хэрэгсэл ашигласан /5.0/	Сонгуулийн үйл ажиллагааг бүрэн автоматжуулж хэвийн үйл ажиллагааг бүрэн хангасан. ТӨХ-ны 2012 оны 610, 685 дугаар тогтоолын дагуу бүртгэлийн техник хэрэгслийг УБЕГ-т шилжүүлсэн /5.0/
		14.3.2	Программ хангамжийн аюулгүй ажиллагааг хангах	бүрэн хамгаалагдсан байх	бүрэн хамгаалагдсан	
15	**ЦАГААТГАХ АЖЛЫГ УДИРДАН ЗОХИОН БАЙГУУЛАХ КОМИССЫН ДАРГА**					
	15.1	**Цагаатгах ажлыг удирдан зохион байгуулах**				

д/д	Төсвийн ерөнхийлөн захирагч, түүний хэрэгжүүлэх хөтөлбөр, хөтөлбөрийн хүрэх үр дүнгийн үзүүлэлт			2013 оны зорилтот түвшин	2013 онд хүрсэн түвшин	Нэмэлт тайлбар
		15.1.1	Улс төрийн хэлмэгдэгсдийн дурсгал “Цагаан ном”-ны цуврал боть	1	1	Улс төрийн хэлмэгдэгсдийн дургал "Цагаан ном"-ны 4-р боть 200 хувь хэвлэгдсэн.
	15.2	**Улс төрийн талаар хилс хэрэгт хэлмэгдэгсдийн нөхөн олговор, хөнгөлөлт**				
		15.2.1	Орон сууцны дэмжлэг авах иргэний тоо	10	10	Улс төрийн хилс хэрэгт хэлмэгдэгсдийг цагаатгах, тэдэнд нөхөн олговор олгох тухай хуулийн 23 дугаар зүйлд заасны дагуу 10 хэлмэгдэгчид орон сууц олгосон.
	15.3	**Хэлмэгдэгсдийн талаар хийх судалгаа, шинжилгээ**				
		15.3.1	Зохион байгуулах эрдэм шинжилгээний бага хурлын тоо	2	1	Сүхбаатар аймагт "Лүхбийн хэрэг 80 жил" сэдэвт эрдэм шинжилгээний хурлыг Сүхбаатар аймгийн салбар комисстой хамтран зохион байгуулсан.
16	**МОНГОЛ УЛСЫН ЕРӨНХИЙ САЙД**					
	16.1	**Хүйсийн тэгш байдлыг хангах**				
		16.1.1	Шийдвэр гаргах түвшинд эмэгтэйчүүдийн эзлэх хувь	25.0	14.5	
		16.1.2	Гэр бүлийн хүчирхийллийг бууруулах /хувиар/	10.0	21.7	
	16.2	**Мэдээллийн нэгдсэн тогтолцооны дэд бүтцийг сайжруулах**				
		16.2.1	Өндөр хурдын өргөн зурвасын сүлжээнд холбогдох сумдын тоо	120	52	"Сумдад өндөр хурдны түгээх сүлжээ байгуулах ТН-07/12" төслийн хүрээнд нийт 52 сумын ЗДТГ, сургууль, эмнэлэгт интернэтийн сүлжээг хүргэж, утасгүй интернэтийн бүс байгуулсан. Монголын цахилгаан холбоо ХК-иас энэхүү интернэтийн бүсийн үйлчилгээг үзүүлж байна.
		16.2.2	Өндөр хурдын өргөн зурвасын сүлжээнд холбогдох аймгийн тоо	5	21 аймгийн төв	2013 онд "Сумдад өндөр хурдны түгээх сүлжээ байгуулах ТН-07/12" төслийн хүрээнд нийт 3 дүүрэг, 21 аймгийн төвд утасгүй интернэтийн бүс байгуулж 9 аймгийн төвд нээлтийн арга хэмжээг зохион байгуулаа. Монголын цахилгаан холбоо ХК-иас энэхүү интернэтийн бүсийн үйлчилгээг үзүүлж байна.
		16.2.3	Радио, телевизийн өргөн нэвтрүүлгийн тоон технологид шилжих сумдын тоо	50	38	Хөдөө орон нутагт тоон телевизийн дахин дамжуулах станц суурилуулах нийт 361 сайт байдаг. 2013 онд 50 сум, суурин газар дахин дамжуулах станцыг суурилуулах төлөвлөгөөтэй байсан боловч тус оны улсын төсвийн санхүүжилт бага төсөвлөгдсөн учир тоон телевизийн дахин дамжуулах станцыг Зүүн болон төвийн бүсийн нийт 38 сум, суурин газарт суурилуулан байгын ашиглалтад оруулахад бэлэн болгосон
		16.2.4	Цахим гарын үсгийн сертификатыг иргэний ухаалаг үнэмлэхэд суулгах /хэрэгжилтийн хув	30.0 хүртэл		2013 оны төсөвт батлагдаагүй УБЕГазарт хэрэгжиж байгаа төсөл
		16.2.5	Төрийн үйлчилгээний бүх шатны байгууллагуудын сүлжээнд мэдээллийн аюулгүй байдлын төхөөрөмж суурилуулах / хувиар/	30.0 хүртэл		Мэдээллийн аюулгүй байдлыг хангах үндэсний хөтөлбөрийн үйл ажиллагааны төлөвлөгөөг хэрэгжүүлэх ажлын хүрээнд төрийн үйлчилгээ үзүүлж буй бүх шатны байгууллагуудын сүлжээнд мэдээллийн аюулгүй байдлын төхөөрөмж суурилуулах төслийн ТЭЗҮ-ийг боловсруулсан. Төслийг хэрэгжүүлэх санхүүжилт улсын төсөвт суугаагүй.
		16.2.6	Төрийн бүх шатны байгууллага, түүний салбар нэгжүүдэд иргэний цахим уншигч, тоног төхөөрөмж суурилуулж, програм хангамж нэвтрүүлэх / хэрэгжилтийн хувиар/	50.0		Төрийн бүх шатны байгууллага, түүний салбар нэгжүүдэд иргэний цахим үнэмлэх уншигч, тоног төхөөрөмж суурилуулж, программ хангамж нэвтрүүлэх ажлын хөрөнгө нь төсөвт тусгагдаагүй ба урьдчилсан судалгааны ажлыг эхлүүлээд байна.
		16.2.7	Өрх бүрт цахим шуудангийн үйлчилгээ бий болгох / хэрэгжилтийн хувиар/	50.0	70	Шуудангийн үйлчилгээг хэрэглэгчдэд улам ойртуулсан ухаалаг үйлчилгээ бий болгох зорилгоор “Ухаалаг Шуудангийн Хайрцаг”-ийг иргэдийн амьдарч буй хотхон, хамгийн ойрхон үйлчилгээний төв, томоохон байгууллагуудад байршуулсан Энэхүү хайрцагыг Улаанбаатар хотод 18 цэг, Дархан, Эрдэнэт хотуудад тус тус байршуулан амжилттай ажиллаж байна.

д/д	Төсвийн ерөнхийлөн захирагч, түүний хэрэгжүүлэх хөтөлбөр, хөтөлбөрийн хүрэх үр дүнгийн үзүүлэлт			2013 оны зорилтот түвшин	2013 онд хүрсэн түвшин	Нэмэлт тайлбар
		16.2.8	Төрийн мэдээллийн нэгдсэн сан үүсгэх /хэрэгжилтийн хувиар/	100.0		Төсөл нууцын шатанд хэлэлцүүлэхээр төслийн гүйцэтгэгчийг гэрээлэх шатанд очсон боловч 2013 жилийн эцсийн улсын төсөвийн тухай хуульд нэмэлт өөрчлалт орсноос хугацаандаа хэрэгжихгүй болсон.
		16.2.9	“Цахим гадаад паспорт”-ыг Монгол улсын хэрэглээнд нэвтрүүлэх /хэрэгжилтийн хувиар/	30.0	30.0	Төрийн үйлчилгээг иргэдэд хүртээмжтэй хүргэх” багц төслийг хэрэгжүүлж эхэлсэн. Энэхүү төслийн хүрээнд нэгдүгээр багц буюу хот хоорондын шуудангийн тээвэр, логистикийн зориулалтын найман автомашиныг Улсын төсвийн хөрөнгөөр худалдан авч, “Монгол шуудан” ТӨХК-д хүлээлгэн өгсөн. ложистикийн үйлчилгээ үзүүлэх зориулалттай 8 машин
		16.2.10	Аж ахуйн үйл ажиллагааны тусгай зөвшөөрлийг цахим үйлчилгээнд шилжүүлэх /хэрэгжилтийн хувиар/	30.0	30.0	Аж ахуйн үйл ажиллагааны тусгай зөвшөөрлийг цахим үйлчилгээнд шилжүүлэх ажлын хүрээнд судалгааны ажлыг хийсэн. Энэхүү судалгааны ажлаар тусгай зөвшөөрлийн тухай хууль, тусгай зөвшөөрлийн төрлүүд, тусгай зөвшөөрөл олголтын одоогийн байдал зэргийг судалсан. Тусгай зөвшөөрөл олгогч эрх бүхий яамд болон газрууд руу албан бичиг хүргүүлж, цахим хэлбэрт шилжиж буй эсэх, ямар ямар төрлийн тусгай зөвшөөрөл олгож байгаа болон одоогийн нөхцөл байдлын талаар мэдээлэл авч “Аж ахуйн үйл ажиллагааны тусгай зөвшөөрлийг цахим үйлчилгээнд шилжүүлэх” төслийн танилцуулга боловсруулсан.
		16.2.11	Бүх төрлийн даатгалын үйлчилгээнд иргэний цахим үнэмлэхний хэрэглээг уялдуулах /хэрэгжилтийн хувиар/	30.0	30.0	Азийн хөгжлийн банк, Нийгмийн даатгалын ерөнхий газартай хамтран "Иргэдэд эрүүл мэндийн даатгалын ухаалаг цахим үнэмлэх олгох" төслийн баримт бичгийг боловсруулсан. Төсөв батлагдаагүй тул хэрэгжих боломжгүй болно.
		16.2.12	Цэргийн үүрэгтний бүртгэлийн мэдээллийн системийг бий болгох /хэрэгжилтийн хувиар/	30.0		2013 оны хөрөнгө оруулалтын төсөвт батлагдаагүй БХЯ-нд хэрэгжиж байгаа
		16.2.13	Архивын лавлагаа олгох үйлчилгээг цахимжуулах /хэрэгжилтийн хувиар/	30.0		2013 оны хөрөнгө оруулалтанд тусгагдаагүй УБЕГ-т хэрэгжиж байгаа
		16.2.14	Улсын тэмдэгтийн хураамж төлөх систем /хэрэгжилтийн хувиар/	30.0		2013 оны хөрөнгө оруулалтанд тусгагдаагүй УБЕГ-т хэрэгжиж байгаа
		16.2.15	Үндэсний хайлтын систем боловсруулах /хэрэгжилтийн хувиар/	30.0	30.0	Google орчуулгын системд монгол хэл нэмсэн, англи монгол, монгол англи бүхий 10 сая монгол үг цуглуулж Google корпарацид хүргүүлсэн.Google орчуулгын системийн орчуулгын санд Монгол үгийн сан муу байгаагаас орчуулгын чанар муу байна. Иймд монгол үгийн санг нэмэгдүүлэхэд 100 сая төгрөг санхүүжилт шаардлагатай байгаа тул төсөвт тусган санхүүжилтийг олгож өгөх шаардлагатай байна.
	16.3	**Төрийн тусгай хамгаалалт**				
		16.3.1	Хамгаалуулагчдын аюулгүй байдлыг иж бүрэн, найдвартай хангах, хамгаалуулагчдын ажиллаж, амьдарч буй бүхий л орчинд эрүүл ахуйн дэг журам, шаардлагыг хангах	хамгаалалт, үйлчилгээний ажлын чанар дээшилсэн байх	хамгаалалт, үйлчилгээний ажлын чанар дээшилсэн	Лабораторийн 53 нэр төрлийн тоног төхөөрөмж, хяналтын камер, дулааны дуран, видео хурлын төхөөрөмж, байршил тодорхойлох төхөөрөмж, металл илрүүлэгч хаалга, ачаа тээш болон зорчигч шалгах рентген төхөөрөмжийг сервер компьютер, программ хангамжийн хамт шийдвэрлэсэн. Холбооны гар станц, машины станцыг шинэчилсэн. Эдгээр хөрөнгө оруулалт хийгдсэнээр хамгаалалтын түвшин, хяналтын систем сайжирч, хүнсний болон эрүүл ахуйн аюулгүй байдал дээшилсэн.
	16.4	**Олборлолт, уул уурхай ил тод байдал**				
		16.4.1	Монгол Улсын Олборлох үйлдвэрлийн ил тод байдлын санаачлагын 2012 оны нэгдсэн тайланг гаргах	төлөвлөсөн хугацаанд хийгдсэн байх	төлөвлөсөн хугацаанд хийгдсэн	
17	**МОНГОЛ УЛСЫН ШАДАР САЙД**					
	17.1	**Гамшгаас урьдчилан сэргийлэх, тэмцэх үйл ажиллагаа**				

д/д	Төсвийн ерөнхийлөн захирагч, түүний хэрэгжүүлэх хөтөлбөр, хөтөлбөрийн хүрэх үр дүнгийн үзүүлэлт			2013 оны зорилтот түвшин	2013 онд хүрсэн түвшин	Нэмэлт тайлбар
		17.1.1	Байгалийн болон хүний хүчин зүйл, техникийн гаралтай гамшгийн төрөл тус бүрээр эрсдлийн үнэлгээ хийх /гамшгийн тохиолдлын буурах хувиар/	10.0	5.0	2013 оны төсвийн тухай хуульд хөрөнгийн эх үүсвэр тусч батлагдаагүйгээс эрсдлийн үнэлгээ тухайн жилд хийгдээгүй болно.
		17.1.2	Гамшгийн хор уршгийг арилгах аврах ажлын зориулалттай тусгай багаж, тоног төхөөрөмж, техник хэрэгслийн хангамжийг сайжруулах /хувиар/	50.0	50.0	Биелсэн
		17.1.3	Цацраг, химийн хорт бодисын аюул, тэсэрч дэлбэрэх бодисын аюулаас хамгаалах, хүн, мал, амьтны гоц халдварт, халдварт өвчинтэй тэмцэх, ой, хээрийн түймэртэй тэмцэх, объектын гал түймэртэй тэмцэх /хувиар/	90.0	90.0	Биелсэн
	17.2	**Мэргэжлийн хяналт шалтгалт**				
		17.2.1	Хяналт шалтгалтаар илэрсэн зөрчлийг арилгах /хувиар/	94.1	80.2	Зөрчлийн тоо өмнөх оныхоос 1.2 дахин өссөн тул хүрэх үр дүнгийн түвшинд хүрээгүй харагдаж байна.
		17.2.2	Лабораторийн шинжилгээний итгэмжлэгдсэн үзүүлэлт /тоогоор/	2125	2125	1862 итгэмжлэгдсэн үзүүлэлттэй байсныг хүрээг өргөсгөн шинэчилж, 186 арга зүйн итгэмжлэлийн хүрээнд оруулсан. Ингэснээр эмбио бэлдмэл, эмнэлгийн хэрэгслийг шинжлэх бүх үзүүлэлт итгэмжлэгдсэн
	17.3	**Зах зээлийн өрсөлдөөнийг дэмжих, хэрэглэгчийн эрхийг хамгаалах**				
		17.3.1	Хууль, тогтоомжийн хүрээнд төлөвлөгөөт, төлөвлөгөөт бус хяналт хийх тоо	100	761	Өрсөлдөөний тухай хуулийн чиглэлээр 308, Хэрэглэгчийн эрхийг хамгаалах тухай хуулийн чиглэлээр 341, Зар сурталчилгааны чиглэлээр 112 төлөвлөгөөт болон төлөвлөгөөт бус хяналт шалгалтууд хийсэн.
		17.3.2	Өрсөлдөөн, хэрэглэгчийн эрхийн чиглэлээр хийх сургалт, сурталчилгааны тоо	40	30	Албан хаагчдад зориулсан дотоод сургалтуудад Төрийн албаны зөвлөл, Нийслэлийн захиргааны хэргийн давж заалдах шатны шүүх, Архивын ерөнхий газруудын албан хаагчдаар хичээл заалгасан. Мөн Олон улсын эдийн засгийн хамтын ажиллагааны хөгжлийн байгууллагын БНСУ дахь Бодлогын төвтэй хамтарсан сургалт зохион байгуулсан. Орон нутагт хийх бүсчилсэн сургалтуудыг нэгтгэсэн.
		17.3.3	Иргэд болон аж ахуйн нэгж байгууллагаас гаргасан өргөдөл, гомдлын шийдвэрлэлтийн хувь	92.0	87	Бичгээр 1080 өргөдөл, 1284 утсаар 1276 өргөдөл, 1111 төвөөс 850 өргөдөл нийт 3206 өргөдөл хүлээн авсан. Шийдвэрлэсэн өргөдөл гомдлын тоо 2798. Тус газрын улсын байцаагч, ахлах байцаагчын тоо 21, байцаагчид ногдох ажлын ачаалал 2012 оноос 4 дахин, 2011 онтой харьцуулахад 8 дахин өссөн.
	17.4	**Стандарчлал, хэмжил зүй**				
		17.4.1	Үндэсний стандартад олон улс, бүс нутгийн дэвшилтэт стандартын эзлэх хувь	42.3	40.8	
		17.4.2	Ур чадварын сорилтод хамруулах лабораторийн тоо	80	150	
		17.4.3	Итгэмжлэлд хамруулах сорилтын лабораторийн тоо	153	226	
		17.4.4	ахуйн нэгжийн тоо	4	16	
		17.4.5	Заавал ээлжит баталгаажуулалтад хамруулах хэмжих хэрэгслийн тоо /мянган нэгж/	156.6	184.9	
		17.4.6	Загварын туршилтад хамруулан улсын бүртгэлд бүртгэх хэмжих хэрэгслийн тоо	20	76	
		17.4.7	Шалгалт тохируулга /калибровка/-д хамруулах хэмжих хэрэгслийн тоо /мянган нэгж/	3.5	5.8	
	17.5	**Оюуны өмч**				
		17.5.1	Аж үйлдвэрийн өмч, зохиогчийн эрх, түүнд хамаарах эрх, оюуны өмчийн гэрээ хэлэлцээрийн баталгаажилт /мянган нэгжээр/	3.4	3.6	Шинэ бүтээлийн Патент Үндэсний 67, Олон улсын РСТ гэрээний дагуу 145 Патент,Бүтээгдэхүүний загварын Патент Үндэсний 100, Олон улсын Гаагийн хэлэлцээрийн дагуу 130 Патент, Барааны тэмдэг Үндэсний 1120, Олон улсын Мадридын хэлэлцээрийн дагуу 1999 гэрчилгээ баталгаажуулсан.
		17.5.2	Оюуны өмчийн мэдээлэл, сургалтын тоо	23	25	
18	**ЗАСГИЙН ГАЗРЫН ХЭРЭГ ЭРХЛЭХ ГАЗРЫН ДАРГА**					
	18.1	**Гүйцэтгэх засаглалын удирдлага, тэдгээрийн ажлын алба**				
		18.1.1	Засгийн газрын бодлого, шийдвэрийг боловсруулах, хуралдаанд бэлтгэх болон яам, Засгийн газрын агентлагийн үйл ажиллагааг уялдуулан зохицуулах, энэ чиглэлээр цаг үеэ олсон, шуурхай зөвлөлгөө, бүх талын дэмжлэг үзүүлэх	хууль тогтоомжид нийцсэн байх	хууль тогтоомжид нийцсэн	16 яам, Засгийн газрын зарим агентлагийн чиглэлээр 1143 асуудал боловсруулж, Засгийн газрын хуралдаанд хэлэлцэхэд бэлтгэх ажилд зөвлөлгөө, дэмжлэг үзүүлсэн.

д/д	Төсвийн ерөнхийлөн захирагч, түүний хэрэгжүүлэх хөтөлбөр, хөтөлбөрийн хүрэх үр дүнгийн үзүүлэлт			2013 оны зорилтот түвшин	2013 онд хүрсэн түвшин	Нэмэлт тайлбар
		18.1.2	Ерөнхий сайд, Танхим, бүх шатны Хурал, Засаг даргыг нутгийн удирдлагын чиглэлээр өндөр мэргэжлийн, цаг үеэ олсон зөвлөлгөө, дэмжлэгээр шуурхай хангах, тэдгээрийн үйл ажиллагааны үр нөлөөтэй, хэвийн жигд ажиллагааны эрх зүйн таатай орчныг бүрдүүлэх	мэдээллээр хангасан байх	мэдээллээр хангасан	Засгийн газрын 58 удаагийн хуралдааныг зохион байгуулж, Засгийн газрын 398 тогтоол, Ерөнхий сайдын 190 захирамж гарган, Улсын Их Хуралд 75 хууль, тогтоомжийн төсөл өргөн мэдүүлсэн.
		18.1.3	Хууль тогтоомж, тогтоол шийдвэрийн мэдээлэл 1, 4, 7, 10 дугаар сарын 30-ны дотор, Үндсэн чиглэл 3, 10 дугаар сард, Хөтөлбөр, төслийн мэдээлэл 3, 7 дугаар сард, үйл ажиллагааны үр дүнгийн мэдээлэл улирал тутам хийгдсэн байна.	төлөвлөсөн хугацаанд хийгдсэн байх	төлөвлөсөн хугацаанд хийгдсэн	2013 оны Яамдын сар бүрийн үйл ажиллагааны тайлан Засгийн газрын хуралдаанд танилцуулагдсан. Үндсэн чиглэл 2013.4.15-нд, Үндэсний хөтөлбөр, төслийн үйл ажиллагааны мэдээлэл 2013.6.22-нд Засгийн газрын хуралдаанд тус тус танилцуулагдсан.
	18.2	**Төрийн захиргааны албан хаагчдыг мэргэшүүлэх, давтан сургах**				
		18.2.1	Докторантурт суралцагчдын тоо	20	37	
		18.2.2	Магистрын сургалтанд суралцагчдын тоо	241	237	
		18.2.3	Менежерийн диплом олгох сургалтанд суралцагчдын тоо	614	492	
		18.2.4	Бакалаврын сургалтанд хамрагдаж буй оюутны тоо	75	54	
		18.2.5	Богино хугацааны зорилтот сургалтанд суралцагчдын тоо	1200	779	
		18.2.6	Эрдэм шинжилгээний бүтээлийн тоо	9	9	
		18.2.7	Гүйцэтгэх судалгааны ажлын тоо	2	2	
	18.3	**Төр засгийн үйлчилгээ**				
		18.3.1	Төрийн ордны болон цогцолборын хэвийн үйл ажиллагааг хангуулах	стандартад нийцсэн байх	Бүтээгдэхүүн, нийтлэг ажил үйлчилгээ нь олон улсын ISO 9001:2000 стандартыг ханган биелүүлсэн.	
		18.3.2	Төрийн түүхийн музейн сан хөмрөгийг баяжуулах /үзмэрийн тоо/	1500		2013 оны төсвийн тодотголоор музейн үзмэр худалдан авах хөрөнгийн эх үүсвэр буцаан татагдсанаас бүрэн хэрэгжээгүй.
19	**БАЙГАЛЬ ОРЧИН, НОГООН ХӨГЖЛИЙН САЙД**					
	19.1	**Нэн ховор, ховор амьтан, ургамалыг хамгаалах**				
		19.1.1	Цэцэрлэгт хүрээлэн болон нэн ховор, гоц ашигт, эмийн ургамлын судалгаа шинжилгээний плантацийн тоо	1		хийгдээгүй
	19.2	**Ойн нөөцийг хамгаалах, нөхөн сэргээх**				
		19.2.1	Ойжуулж нөхөн сэргээлт хийсэн талбайн хэмжээ / мянган га/	15.0	8.07	
		19.2.2	Тарьц суулгацын тоо /сая ширхэг/	45.0	40.1	
		19.2.3	Ойн зохион байгуулалт хийх талбайн хэмжээ / сая.га/	18.8	4	
		19.2.4	Ойн хөнөөлт шавьж, өвчний тархалтын судалгаа хийх талбайн хэмжээ /сая. га/	2.0	2.3	
		19.2.5	Ойн хөнөөлт шавьж, өвчинтэй тэмцэх ажлын хэмжээ /мян.га/	150.0		
	19.3	**Усны нөөцийг хамгаалах, нөхөн сэргээх**				
		19.3.1	Цас борооны усыг хуримтлуулах хөв цөөрмийн тоо	5	5	
		19.3.2	Усны нөөцийн эрэл хайгуул судалгаа хийж нөөцийг тогтоож баталгаажуулах газрын тоо	17	6	
		19.3.3	Хамгаалалтад авах булаг шандны эхийн тоо	140	140	
	19.4	**Тусгай хамгаалалттай газар нутгийн удирдлага, зохицуулалт**				
		19.4.1	Улсын тусгай хамгаалалтад авах газар нутгийн хэмжээ /сая.га/	28.2	2.5	үлдсэн газарт судалгаа хийж байгаа
	19.5	**Ус цаг уур орчны шинжилгээ**				
		19.5.1	Шинээр нэмж байгуулах гадаргын усны харуулын тоо	20		хасагдсан
		19.5.2	Эвдэрсэн газрыг нөхөн сэргээсэн хэмжээ, га /техникийн болон биологийн нөхөн сэргээлт	1500	100	
		19.5.3	Технологийн шинэчлэл хийх цаг уурын автомат станцын тоо	40	50	
		19.5.4	Автомат тоноглол суулгах цаг уурын харуулын тоо	2	2	
	19.6	**Уур амьсгалын өөрчлөлт**				
		19.6.1	Түүхий нүүрс хэрэглэхийг хориглосон бүсэд хамрагдах айл өрхийн тоо /мянган өрх/	50.0	12.4	
		19.6.2	Шинээр байгуулах хог хаягдлын төвлөрсөн цэгийн тоо	1		
	19.7	**Байгаль орчны ерөнхий бодлого, зохицуулалт**				
		19.7.1	2012-2013 оны өвөл нийслэлийн агаарын бохирдолын бууруулах /хувиар /	40.0	32	
		19.7.2	Хур тунадас нэмэгдүүлэх зорилгоор суурилуулах газрын генераторын тоо	10	10	

д/д	Төсвийн ерөнхийлөн захирагч, түүний хэрэгжүүлэх хөтөлбөр, хөтөлбөрийн хүрэх үр дүнгийн үзүүлэлт			2013 оны зорилтот түвшин	2013 онд хүрсэн түвшин	Нэмэлт тайлбар
		19.7.3	Байгаль хамгаалах эрхзүйн орчныг сайжруулах, уул уурхай дагасан экологийн тэнцвэрт байдлын алдагдлыг бууруулахад чиглэсэн бодлого боловсруулах, хууль эрхзүйн актуудад байгаль хамгаалах чиглэлээр тусгагдсан заалтуудыг судалж цогц тайлан бэлтгэх	судалгааны тайлан тулгуурлан байгаль хамгаалах эрхзүйн баримт бичгүүдэд өөрчлөлт оруулах санал боловсруулна. Мөн энэхүү тайлан нь байгаль орчны чиглэлээр төрөөс баримтлах бодлогын үндсэн шалгуур болно.		
	19.8	**Байгаль орчны судалгаа, шинжилгээ**				
		19.8.1	Хувиргасан амьд организмыг илрүүлэх судалгаа, лабораторийн молекулбиологийн шинжилгээний ажлын тоо	6		
20	**ГАДААД ХАРИЛЦААНЫ САЙД**					
	20.1	**Гадаад харилцааны бодлого удирдлага**				
		20.1.1	ОХУ, БНХАУ болон гуравдагч хөрш улс, холбоодтой стратегийн болон иж бүрэн түншлэлийн харилцааг бататгах бэхжүүлэх хүрээнд өндөр, дээд түвшний айлчлал зохион байгуулах	төлөвлөсөн хугацаанд хийгдсэн байх	Төлөвлөсөн хугацаанд амжилттай хийгдсэн	
		20.1.2	Засгийн газар хоорондын хамтарсан комиссын зохион байгуулах хуралдааны тоо	14	15	
		20.1.3	Ардчилсан орны хамтын нийгэмлэгийн сайд нарын VII бага хурлыг Улаанбаатар хотод зохион байгуулах	2013 оны эхний хагас жилд	2013 оны 4 дүгээр сарын 27-29-ний өдрүүдэд зохион байгуулсан	
	20.2	**Гадаад орнууд дахь дипломат үйл ажиллагаа**				
		20.2.1	Хилийн чандад суугаа Дипломат төлөөлөгчийн газруудаас төлөөлөн суугаа буюу хавсран суугаа орон, олон улсын байгууллагатай гадаад харилцаа, хамтын ажиллагааг	төлөвлөсөн хугацаанд хийгдсэн байх	Төлөвлөсөн хугацаандаа хийгдсэн	
	20.3	**Монгол улс дахь олон улсын болон дипломат байгууллагад үзүүлэх үйлчилгээ**				
		20.3.1	Монгол улсад суугаа гадаадын дипломат төлөөлөгчийн газрууд, олон улсын байгууллагуудын хэвийн, аюулгүй, ая тухтай орчинд ажиллах амьдрах нөхцөлөөр хангах	төлөвлөсөн хугацаанд хийгдсэн байх	Төлөвлөсөн хугацаандаа хийгдсэн	
	20.4	**Гадаад улс оронд байгаа Монгол улсын иргэдэд үзүүлэх үйлчилгээ**				
		20.4.1	Хилийн чанадад Монгол Улсын иргэн, хуулийн этгээдийн эрх, хууль ёсны ашиг сонирхлыг олон улсын эрх зүйн дагуу дипломат аргаар хамгаалах	төлөвлөсөн хугацаанд хийгдсэн байх	Төлөвлөсөн хугацаандаа хийгдсэн	
	20.5	**Дотоод, гадаад шуурхай мэдээллийн үйл ажиллагаа**				
		20.5.1	Гадаад, дотоод үйл явдлын шуурхай мэдээлэл Digest сэтгүүлийг сар тутам хэвлэх /19200 ш/	хэрэглэгчийн тоог 10 хувиар нэмэгдүүлэх		Төсөв нь 2013 оны 3-р улирлаас Ерөнхий сайдын багцад шилжсэн учир тооцоог гаргах боломжгүй
		20.5.2	Түгээмэл гадаад хэл дээрх өдөр тутмын мэдээллийн товхимол англи, орос хэлээр /13 000 ш/	мэдээллийн багтаамжийг нэмэгдүүлэн хэрэглэгчийн хүрээг өргөтгөсөн байх		Төсөв нь 2013 оны 3-р улирлаас Ерөнхий сайдын багцад шилжсэн учир тооцоог гаргах боломжгүй
		20.5.3	Орос,англи, япон, хятад хэлээр гардаг 7 хоног тутмын сонин / 274900 ш/	борлуулалт,сурталчилгааны орлогыг 15 хүртэлх хувиар нэмэгдүүлэх		Төсөв нь 2013 оны 3-р улирлаас Ерөнхий сайдын багцад шилжсэн учир тооцоог гаргах боломжгүй
21	**САНГИЙН САЙД**					
	21.1	**Санхүү, төсөв, эдийн засгийн нэгдсэн удирдлага**				
		21.1.1	Монгол улсын төсөв, Нийгмийн даатгалын сангийн төсөв, Хүний хөгжил сангийн төсөв болон Дунд хугацааны төсвийн хүрээний мэдэгдлийн тухай хуулийн төсөл боловсруулж, өргөн мэдүүлэх, хэлэлцүүлэх	Хуульд заасан хугацаанд хийгдсэн байх	хуулийн хугацаанд хийгдэж өргөн мэдүүлсэн	Монгол улсын төсөв, Нийгмийн даатгалын сангийн төсөв, Хүний хөгжил сангийн төсөв болон Дунд хугацааны төсвийн хүрээний мэдэгдлийн тухай хуулийн төслийг хугацаанд нь боловсруулж өргөн мэдүүлж хэлэлцүүлэн батлуулав.
	21.2	**Татвар хураалт, орлого бүрдүүлэлт**				
		21.2.1	Улс, орон нутгийн төсөвт орох татварын орлогын төлөвлөгөөний биелэлт /хувиар/	100.0	89.5	
		21.2.2	Урьд оны тайлангаар ногдуулсан татварын өрийн барагдуулалт /хувиар/	70.0	88.83	

д/д	Төсвийн ерөнхийлөн захирагч, түүний хэрэгжүүлэх хөтөлбөр, хөтөлбөрийн хүрэх үр дүнгийн үзүүлэлт			2013 оны зорилтот түвшин	2013 онд хүрсэн түвшин	Нэмэлт тайлбар
		21.2.3	Тайлант хугацааны татварын тайлангийн ногдол өр барагдуулах /хувиар/	90.0	87.39	
		21.2.4	Тайлант хугацааны хяналт шалгалтын ногдол өр барагдуулах /хувиар/	80.0	63.18	
		21.2.5	Татварын цахим тайлан авалт /хувиар/	90.0	85.28	
		21.2.6	Татварын зөрчлийн бууралт /хувиар/	5.0	60.6	
		21.2.7	Алдагдалтай буюу "Х" тайлан тушаалтын бууралт /хувиар	5.0	12.7	
		21.2.8	ААНОАТ төлөгчийн баазыг нэмэгдүүлэх /хувиар/	5.0-8.0	8.55	
		21.2.9	НӨАТ төлөгчийн баазыг нэмэгдүүлэх /хувиар/	2.0-оос доошгүй	23.48	
		21.2.10	Бусад төрлийн татвар төлөгчийн баазыг нэмэгдүүлэх /хувиар/	0.5-3.0	44.95	
		21.2.11	Худалдааг хөнгөвчилж гаалийн бүрдүүлэлтэнд зарцуулах хугацааг бууруулах /хувиар/	50.0	19.0	Гаалийн байгууллага эрсдэлд суурилсан гаалийн бүрдүүлэлт, хяналтыг хэрэгжүүлснээр, Гаалийн хяналт, бүрдүүлэлтэд зарцуулж байгаа цаг хугацаа 19 хувиар багассан. Судалгаагаар гаалийн бүрдүүлэлтэнд зарцуулж байгаа цаг хугацааны ихэнх хувь хэмжээ нь хяналтын байгууллагын зөвшөөрөл, дүгнэлт авах, хяналтын байгууллагын давхардал, хүлээлтэнд цаг хугацаа их зарцуулсан хэвээр байна.
		21.2.12	Гаалийн хяналтанд эрсдлийн удирдлагыг нэвтрүүлж, гааль-бизнесийн түншлэлийг дэмжих замаар хууль ёсны худалдааг хөнгөвчлөх /хувиар/	5.0	42.8	Эрсдэлийн удирдлагад суурилсан гаалийн хяналтыг хэрэгжүүлснээр 2013 оны байдлаар бичиг баримтын болон бараанд хийх хяналтыг 10-р сард хамгийн дээд хэмжээнд хүргэн хөнгөвчилж 42,8%-д хүргэж улбар шар болон ногоон төлөвт хамруулсан байна. Нийт гаалийн бүрдүүлэлтийн 57,2%-д нь бичиг баримтын болон бараанд хяналт хийсэн байна.
		21.2.13	Хориглосон хязгаарласан барааны илрүүлэлтийг нэмэгдүүлэх /хувиар/	5.0	42.0	2013 оны зөрчлийн байдалд дүн шинжилгээ хийж үзэхэд хориглосон, хязгаарласан барааг хууль бусаар хилээр нэвтрүүлэхийг завдсан зөрчил буюу Гаалийн тухай хуулийн 290.2.2-т заасан зөрчил илрүүлэлт 2012 онд 596 байсан бол 2013 онд 508 болж буурсан байна. Гэвч эрүүгийн хэргийн шинжтэй зөрчлийн тоо 2012 онд 49 байсан бол 2013 онд 117 болж 41.8%-иар өссөн дүнтэй байна. Энэхүү эрүүгийн шинжтэй зөрчлүүдэд хориглосон, хязгаарласан барааг хууль бусаар хил нэвтрүүлэхийг завдах, татвараас зайлсхийх зэрэг зөрчил/хэрэг/-үүд давамгайлж байгаа бөгөөд гаалийн байгууллага зөрчил илрүүлэх талаар 2013 онд дэвшүүлсэн зорилтот түвшинийг хангаж ажилласаныг харуулж байна.
		21.2.14	Гааль болон харилцагчдын хэрэгцээ шаардлагад нийцсэн үр ашигтай найдвартай мэдээллийн технологийн систем бий болгох /хувиар/	10.0	0.8	1. Гаалийн байгууллага, гадаад худалдаа эрхлэгч нарын цаг хугацааг хэмнэсэн, гаалийн бүрдүүлэлтийн тасралтгүй, найдвартай, хэвийн ажиллагааг хангахын тулд “Гаалийн бүрдүүлэлтийн автоматжуулсан КАЙС” системийн өгөгдлийн сангийн 1-р серверийн хүчин чадлыг 25%, 2-р серверийн хүчин чадлыг 50%-иар тус тус шуурхай санах ой, хард диск, төв процессоруудыг нэмж нийт КАЙС системийн хүчин чадлыг 25%-иар нэмэгдүүлсэн, нийт төсөв 20 сая төгрөг. 2. Алслагдсан 13 хилийн боомтыг сүлжээг 2 дахин, Шивээхүрэн хилийн боомтыг сүлжээг 40 дахин нэмэгдүүлж, 4 хилийн боомтыг нөөц сүлжээнд холбосон бөгөөд нийт системийн хэмжээний сүлжээний хурд 2 дахин нэмэгдсэн. 3. КАЙС системийн нөөц төвийг Үндэсний дата төвд шилжүүлж найдвартай байдлыг бий болгосон. 4. Кибер аюулгүй байдлын газартай хамтран гаалийн байгууллагын сүлжээний зохион байгуулалтыг шинэчлэн, хамгаалалтыг сайжруулснаар найдвартай байдлыг хувийг ихэсгэсэн. 5. ГЕГ-ын дата центрийн дизель генератор цахилгааны эх үүсвэрийн үйлчилгээг бүрэн хийснээр цахилгааны нөөц эх үүсвэрийн хүчин чадал, найдвартай байдлыг нэмэгдүүлсэн.
	21.3	**Засгийн газрын өрийн үйлгээ**				

д/д	Төсвийн ерөнхийлөн захирагч, түүний хэрэгжүүлэх хөтөлбөр, хөтөлбөрийн хүрэх үр дүнгийн үзүүлэлт			2013 оны зорилтот түвшин	2013 онд хүрсэн түвшин	Нэмэлт тайлбар
		21.3.1	ДНБ-д өрийн эзлэх хэмжээ /өнөөгийн үнэ цэнээр тооцсоноор/	40 хувиас ихгүй	40.5	
	21.4	**Засаг захиргааны түвшин хоорондын шилжүүлэг**				
		21.4.1	Орон нутгийн хөгжлийн нэгдсэн санд орлогын шилжүүлгийг олгох	орлогын бүрдүүлэлттэй уялдуулан сар бүр тооцож олгох	Орлогын бүрдүүлэлттэй уялдуулан сар бүр тооцож олгосон	
		21.4.2	Орон нутагт улсын төсвөөс олгох санхүүгийн дэмжлэгийг олгох	орон нутгийн төсвийн тогтвортой байдлыг хангахуйц байдлаар сар бүр хуваарилж олгох	Тавигдсан шаардлагыг харгалзан сар бүр хуваарилж олгосон	Орон нутагт улсын төсвөөс олгох санхүүгийн дэмжлэгийг бүрэн олгосон.
	21.5	**Тусгай сан, ангилагдаагүй нөөц**				
		21.5.1	Засгийн газрын нөөц сан, Тогтворжуулалтын сан, Эрсдэлийн сан, Хүний хөгжлийн сангуудыг удирдах	тусгай санг хуулийн дагуу удирдах	Хуулийн дагуу удирдаж ажилласан	2013 оны жилийн эцсийн байдлаар Засгийн газрын нөөц хөрөнгөөс хөрөнгө зарцуулах тухай Засгийн газрын 46 тогтоолын дүн 20,995.0 сая төгрөг буюу төлөвлөсөн дүнтэй харьцуулахад 105.0 хувьтай, олгосон санхүүжилт 19,748.8 сая төгрөг буюу төлөвлөсөн дүнтэй харьцуулахад 98.7 хувийн гүйцэтгэлтэй байна. Хүний хөгжил сангийн 2013 оны төсвийн тухай хуулиар нийт Хүний хөгжил санд 397.5 тэрбум төгрөгийн орлого төвлөрүүлэхээс 378.7 тэрбум төгрөг төвлөрч, төлөвлөгөө 95.2 хувийн биелэлттэй гарсан байна. Үүнээс ашигт малтмалын нөөц ашигласны төлбөрөөр 310.2 тэрбум төгрөг, ногдол ашгаар 68.3 тэрбум төгрөг төвлөрчээ. Харин Хүний хөгжил сангаас санхүүжүүлсэн нийт зардлын хэмжээ 278.3 тэрбум төгрөг буюу төлөвлөсөн хэмжээнээс 1.6 хувиар бага гарсан байна.
	21.6	**Бусад татаас, шилжүүлэг, дэмжлэг**				
		21.6.1	Үндэсний олон нийтийн радио, телевизд төсвөөс олгох санхүүгийн дэмжлэг	үйл ажиллагааны хараат бус байдалд нь нөлөөлөхгүй байх	Хараат бус байдалд нь нөлөөлөхгүй байх зарчмыг баримтлан ажилласан	
22	**ХУУЛЬ ЗҮЙН САЙД**					
	22.1	**Эрх зүйн бодлогын төлөвлөлт, зохицуулалт**				
		22.1.1	Боловсруулах баримт бичгийн тоо	860	44.0	Хууль боловсруулж баталсан 6, боловсруулсан хуулийн төсөл 38
		22.1.2	Хянах эрх зүйн актын тоо	168	745.0	Хянасан эрх зүйн акт/ Хуулийн төсөл, УИХ-ын тогтоолын төсөл, Засгийн газрын тогтоол, нийтээр дагаж мөрдөх журам/
		22.1.3	Сургалтад хамрагдаж архины хамаарлаас гарах хүний тоо	1086	2182.0	Төрийн болон төрийн бус байгууллагын 147 удаагийн сургалтаар 2182 хүн сургалтад хамрагдаж үүнээс албадан эмчилгээнд 535 хүн сайн дурын эмчилгээнд 681 хүн хамрагдаж архинаас нийт 251 хүн гарсан үзүүлэлтэй байна.
	22.2	**Цагдаа**				
		22.2.1	Хэргийг хэрэг бүртгэлтэд орсноос хойш хуулийн хугацаанд шийдвэрлэх хувь	94.5	74.6	2013 онд 11793 холбогдох 14014 хэрэгт хэрэг бүртгэх ажиллагаа явуулсанаас 10461 хүнд холбогдох 11556 хэргийн хуулийн хугацаанд шалгаж шийдвэрлэсэн
		22.2.2	Эрэн сурвалжлагдаж буй хүн, эд зүйлийн илрүүлэлт /хувиар/	63.5	38.8	Цагдаагийн байгууллагаас 2013 онд 9309 хүн, эд зүйл эрэн сурвалжилснаас 3617 хүн, эд зүйлийг олж шийдвэрлэн, эрэн сурвалжлалтыг зогсоосон ба энэ нь 38.8 хувьтай байна.
		22.2.3	Хэрэг илрүүлэлт /хувиар/	72.0	58.5	2013 онд гэмт хэргийн илрүүлэлт улсын хэмжээнд 58.5 хувь байгаа нь өмнөх оныхоос 2.2 нэгжээр, нийслэлийн хэмжээнд 56.5 хувь байгаа нь өмнөх оныхоос 4.8 нэгжээр тус тус өссөн байна.
	22.3	**Хил хамгаалалт**				

д/д	Төсвийн ерөнхийлөн захирагч, түүний хэрэгжүүлэх хөтөлбөр, хөтөлбөрийн хүрэх үр дүнгийн үзүүлэлт			2013 оны зорилтот түвшин	2013 онд хүрсэн түвшин	Нэмэлт тайлбар
		22.2.3	Хилийн зөрчлийн илрүүлэлт, шийдвэрлүүлэлт /хувиар/	42.4	42.4	Хилийн зөрчлийг өнгөрсөн онтой харьцуулахад хилийн зөрчил 15.6, хил орчмын дэлэмийн зөрчил 8.7, хил дамнан хулгайлагдсан малын зөрчил 31.8 бэлчээрээр хил давсан малын зөрчил 34.3, хилд тулсан малын зөрчил 20.1 хувиар тус тус буурсан байна./ Хилийн зөрчлийн илрүүлэлт 92 хувьтай гарсан болно/ Зорилтод түвшингийн хувьд өмнөх оноос зөрчлийн илрүүлэлтийг нэмэгдүүлэх, гарах зөрчлөөс урьдчилан сэргийлэх байдлаар тусгасан байна.
	22.4	**Шүүхийн шийдвэр гүйцэтгэл**				
		22.4.1	Ялтны хөдөлмөр эрхлэлт /хувиар/	51.0	51.0	2013 оны жилийн эцсийн байдлаар хорих ангид 2082, цагдан хорих байранд 42, нийт 2124 зөрчил гарсныг өмнөх оны мөн үетэй харьцуулахад 117 буюу 5,8 хувиар өссөн байна. Тайлангийн Мөн шүүхийн төлбөр төлөлт урьд оны 12 сард 93 ялтны 128.9 сая төгрөгийг өөрийн цалингаас барагдуулсан бол тайлант онд 387 ялтны 194.9 сая төгрөг барагдуулж, 66.1% төлбөр төлөлт өссөн байна.хугацаанд гарсан нийт зөрчлийг өнгөөр нь авч үзвэл, 2.1 2013 онд 3687 ялтанд 1,497,1 сая төгрөгийн цалин бодогдож өмнөх жилийнхээс хөдөлмөр эрхэлсэн ялтны тоо 0.9, цалин 2,5 дахин өссөн дүнтэй байна.
		22.4.2	Мэргэжлийн сургалтад хамрагдах ялтны тоо	150	519.0	1.2. Нийт 930 ялтан чадамжийн гэрчилгээ авсан ба үүнээс Мэргэжлийн сургалт, үйлдвэрлэлийн төвөөр 411 ялтан, хорих анги, алба, аймаг орон нутгийн Хөдөлмөрийн хэлтэс, Мэргэжлийн сургалтын төвтэй хамтарсан сургалтад 519 ялтан хамрагдаж, чадамжийн гэрчилгээ авсан байна. Энэ нь өмнөх оны мөн үеийнхтэй харьцуулахад 233 ялтнаар нэмэгдсэн буюу 33.4 хувиар өссөн үзүүлэлттэй байна.
		22.4.3	Шийдвэр гүйцэтгэх ажиллагааны хувь /2 төрлийн гүйцэтгэлийн дунджаар/	46.3	64.5	2013 оны жилийн эцсийн байдлаар 23839 гүйцэтгэх баримт бичгийн 823.7 тэрбум төгрөгийг бодит биелүүлэхээс 16077 гүйцэтгэх баримт бичгийн 507.4 тэрбум төгрөгийг бодитой биелүүлж, 7762 гүйцэтгэх баримт бичгийн 316.2 тэрбум төгрөгийн үлдэгдэлтэй байна. Бодит биелэлт гүйцэтгэх баримт бичгийн 67.4 хувьтай, мөнгөн дүнгийн 61.6 хувьтай, дундаж биелэлт 64.5 хувьтай байна. Бодит биелэлтийг өнгөрсөн оны мөн үетэй харьцуулахад гүйцэтгэх баримт бичгийн бодит биелэлт 1.5 хувиар, мөнгөн дүнгийн биелэлт 21.5 хувиар, 3 жилийн дундаж үзүүлэлттэй харьцуулахад бодит биелэлт 11.4 хувиар тус тус өссөн байна.
		22.4.4	Эмчилгээнд хамрагдаж эдгэрсэн ялтны хувь	81.9	81.9	
	22.5	**Эрх зүйн мэдээлэл, сургалт, сурталчилгаа**				
		22.5.1	Сургалт, сурталчилгааны тоо	300	1952.0	11 удаагийн 160 цагийн сургалт 925 хуульч, мэргэших чиглэлээр 14 сургалт 1027 хуульч, нийт 1952 хуульч биечлэн, цахим хэлбэрээр нийт 2302 хуульч сургалтанд хамрагдсан байна.
		22.5.2	Эрдэм шинжилгээ судалгааны ажлын тоо	30	26.0	ХЗҮХ нь 2013 онд 10 бодлогын судалгаа, 16 лавлагааг хийж гүйцэтгэсэн.
	22.6	**Шүүхийн шинжилгээ**				
		22.6.1	Эдийн засгийн шинжилгээний дүгнэлтийн тоо /мянгаар/	0.15	0.2	
		22.6.2	Шүүх эмнэлгийн шинжилгээний дүгнэлтийн тоо /мянгаар/	39.0	38.1	ДНХ шинжилгээний арга Шинжилгээнд нэвтрүүлснээр иргэний хэргийн 1552, гэмт хэргийн хохиоргч, сэжигтэн, холбогдогч, эд мөрийн баримт дахь биологийн гаралтай ул мөр 1556, ялтны сорьцинд 128 тодорхойлолт гаргаж, мэдээллийн сан үүсгэсэн.
		22.6.3	Кримналистикийн шинжилгээний дүгнэлтийн тоо /мянгаар/	12.0	19.7	
	22.7	**Төрийн архив, албан хэрэг хөтлөлт**				

д/д	Төсвийн ерөнхийлөн захирагч, түүний хэрэгжүүлэх хөтөлбөр, хөтөлбөрийн хүрэх үр дүнгийн үзүүлэлт			2013 оны зорилтот түвшин	2013 онд хүрсэн түвшин	Нэмэлт тайлбар
		22.7.1	Бүрдүүлсэн хадгаламжийн нэгж /мянган нэгж/	15.0	16.5	Намын төв хорооны НБДарга нарын зөвлөгөөний 64 хадгаламжийн нэгж тогтоолын 16456 хуудас бүхий 10986 тогтоолын 19271 заалт, 49142 хүний нэр, 27204 байгууллагын нэр, 18786 газар зүйн нэрийг тоон мэдээллийн санд оруулсан.
		22.7.2	Эрдэм шинжилгээ судалгааны эмхтгэлийн тоо	15	15.0	Холбогдох эмхтгэлийг тухай бүр гаргаж ажилласан байна.
		22.7.3	Дахин боловсруулалт хийх хадгаламжийн нэгжийн тоо /мянган нэгж/	13.5	16.5	Намын төв хорооны НБДарга нарын зөвлөгөөний 64 хадгаламжийн нэгж тогтоолын 16456 хуудас бүхий 10986 тогтоолын 19271 заалт, 49142 хүний нэр, 27204 байгууллагын нэр, 18786 газар зүйн нэрийг тоон мэдээллийн санд оруулсан.
	22.8	**Гадаад иргэдийн бүртгэл**				
		22.8.1	Гадаад иргэдэд олгох визийн тоо /мянган хүнээр/	33.6	31.4	31386 гадаадын иргэнд Монгол улсад оршин суух зөвшөөрөл олгосон, зөвшөөрөл сунгасан-44096, оршин суух зөвшөөрөлтэй 30745 ГИБ-д хасалт хийсэн.
		22.8.2	Хяналтад хамрагдах МУ-д түр болон байнга оршин суух гадаад иргэдийн тоо /мянган хүн	30.0	30.4	МУ-д оршин суух үнэмлэх 30401 ш хэвлэж, 40730ш үнэмлэхний хүчинтэй хугацааг сунгаж, 419 үнэмлэхэд хаягийн хөдөлгөөний бичилт хийсэн.
	22.9	**Төрийн тусгай албан хаагчийн эмчилгээ үйлчилгээ**				
		22.9.1	Эмчилгээнд хамрагдаж эдгэрсэн албан хаагчдын хувь	80.0	80.0	Эмнэлгийн орны тоогоор буюу хүчин чадлаа бүрэн ашиглаж ажилласан.
	22.10	**Салбарын хүний нөөцийг бэлтгэх**				
		22.10.1	Суралцагчдын тоо /мянган хүнээр/	2.2	2.2	Бакалавр 1973, Магистр-176, Доктор-64, нийт 2213
	22.1	**Мэдээллийн шуурхай удирдлага**				
		22.11.1	Гэмт хэрэг, захиргааны зөрчил, гал түймэр, гамшиг осол, эмнэлгийн яаралтай тусламжийн талаар хангасан бодит мэдээллийн хувь	100.0	93.5	МШУТ-д 2013 онд 102 дугаарт 1,708,351 хандалт хийсний 1,576,468 дуулагагыг, 101,105 дугаарт 282,993 дуудлага хүлээн авсны 267,652 дуудлагыг, 103 дугаарт 1,372,710 дуудлага ирсний 1,283,914 дуулагыг тус тус хариу шийдвэрлэсэн байна. Шийдвэрлэгдээгүй дуудлагад утсаар тоглох, хуурамч дуудлага зэрэг багтаж байна. Нийт хандалт, дуудлага хүлээн авч шийдвэрлэлтийн дундаж хувь 93,5 байна.
	22.1	**Улсын бүртгэл мэдээлэл**				
		22.12.1	Цахим үнэмлэх олголт /мянган хүнээр/	450.0	450.0	
		22.12.2	Цахим хэлбэрт шилжүүлсэн архивын баримтын тоо /мянган баримт/	4000.0	4294.3	Иргэний хувийн хэрэг 3,900,167, эд хөрөнгийн эрхийн 319,352, хуулийн этгээдийн 74,734 хувийн хэрэг буюу нийт 18,546,054 хуудас бүхий баримтыг цаасан хэлбэрээс цахим хэлбэрт шилжүүлсэн байна.
		22.12.3	Бэлтгэсэн улсын бүртгэлийн маягт /мянган ширхэг/	1700.0	5429.6	Маягтыг бүрэн бэлтгэсэн.
		22.12.4	Дүгнэлт гаргах хяналт шалгалтын тоо /мян/	20.5	12.0	
	22.1	**Төрийн албан хаагчийн буруутай үйл ажиллагааны хохирлыг нөхөн төлөх**				
		22.13.1	Хамрагдах иргэн байгууллагын тоо	37	65.0	
23	**БАРИЛГА, ХОТ БАЙГУУЛАЛТЫН САЙД**					
	23.1	**Барилга**				
		23.1.1	Шинээр барих болон шинэчлэх цэвэр усны шугам сүлжээний хэмжээ (км)	90	151	2013 оны төсвийн тухай хуульд өөрчлөлт оруулах тухай хуулийн ХХ.1.1, ХХ.1.2, ХХ.1.13, ХХ.1.14, ХХ.1.15, ХХ.1.16, ХХ.1.18, ХХ.1.21, ХХ.1.22, ХХ.1.24, ХХ.1.27, ХХ.1.28, ХХ.1.29, ХХ.1.41, ХХ.1.44, ХХ.1.59, ХХ.1.60 төсөл, арга хэмжээнүүдийн хүрээнд хийгдсэн ажлын тоо хэмжээний хувьд тооцов.
		23.1.2	Шинээр барих болон шинэчлэх бохир усны шугам сүлжээний хэмжээ (км)	21.0	31.2	2013 оны төсвийн тухай хуульд өөрчлөлт оруулах тухай хуулийн ХХ.1.1, ХХ.1.2, ХХ.1.13, ХХ.1.18, ХХ.1.24, ХХ.1.28, ХХ.1.41, ХХ.1.59, ХХ.1.60 төсөл, арга хэмжээнүүдийн хүрээнд хийгдсэн ажлын тоо хэмжээний хувьд тооцов.

д/д	Төсвийн ерөнхийлөн захирагч, түүний хэрэгжүүлэх хөтөлбөр, хөтөлбөрийн хүрэх үр дүнгийн үзүүлэлт			2013 оны зорилтот түвшин	2013 онд хүрсэн түвшин	Нэмэлт тайлбар
	23.1.3	Шинээр барих болон шинэчлэх цэвэрлэх байгууламжийн тоо		1	2	Монгол Улсын Засгийн газар болон Азийн хөгжлийн банкны хөрөнгөөр Баянхонгор /гэрээний үнийн дүн-1,985.1 сая, үүнээс АХБ-аас 2013 онд 26.0 сая, МУЗГ-аас 4,3 сая төгрөг тус тус санхүүжүүлсэн/ болон Говь-Алтай /гэрээний үнийн дүн-2,417.3 сая, АХБ-аас 443.6 сая, МУЗГ-аас 97.3 сая төгрөгийг тус тус санхүүжүүлсэн/ аймгуудын цэвэрлэх байгууламжуудыг шинэчилж дуусан.
	23.2	**Хот байгуулалт**				
	23.2.1	Стратегийн ач холбогдол бүхий ашигт малтмалын орд газруудыг түшиглүүлэн хөгжлийн ерөнхий төлөвлөгөөг нь шинээр боловсруулах хот, тосгоны тоо		2	2	Хэнтий аймгийн Бор-Өндөр, Говьсүмбэр аймгийн Шивээговь сумын төвийн хөгжлийн ерөнхий төлөвлөгөөг “Форум Арт” ХХК, “Нартдизайн” ХХК-ууд 2013 онд боловсруулсан.
	23.2.2	Хилийн боомтуудын хөгжлийн ерөнхий төлөвлөгөө, хэсэгчилсэн ерөнхий төлөвлөгөөг шинээр боловсруулах төслийн тоо		3	3	Гашуунсухайт, Шивээхүрэн, Боршоо хилийн боомтуудын хэсэгчилсэн ерөнхий төлөвлөгөөг 2013 онд боловсруулсан.
	23.2.3	Аймгийн төвийн ерөнхий төлөвлөгөө, хэсэгчилсэн ерөнхий төлөвлөгөөг шинэчлэн боловсруулах, тодотгол хийх, барилгажилтын улаан шугамын зураг төсөл боловсруулах /Аймгийн төвийн тоо/		7	7	Дорнод, Завхан, Хэнтий, Говьсүмбэр, Өмнөговь, Ховд, Төв аймгийн хөгжлийн ерөнхий төлөвлөгөө, хэсэгчилсэн ерөнхий төлөвлөгөөг2013-2014 онд боловсруулж байгаа бөгөөд 2013 онд Говьсүмбэр, Өмнөговь аймгуудын хөгжлийн ерөнхий төлөвлөгөөний гүйцэтгэл 30 хувьтай, үлдсэн аймгуудын ажлын гүйцэтгэл тус бүр 70 хувьтай байна.
	23.3	**Газрын харилцаа, геодези, зураг зүй**				
	23.3.1	Газрын хянан баталгаа, нөхөн сэргээлт, газрын кадастр /мян.га/		455.4	29	2013 онд төлөвлөсөн ажлыг бүрэн гүйцэтгэж 380.8 сая төгрөгийн гүйцэтгэлийг Сангийн яаманд хүргүүлсэн боловч улсын төсвийн орлого бүрдээгүйгээс бүрэн санхүүжүүлээгүй.
	23.3.2	Геодези, зураг зүйн чиглэлээр хийгдэх ажил /цэг/км/		3359/5100	2442/12331	Тус ажлын хүрээнд хийгдэх Геодезийн цэг тэмдэгтийн тооллого, судалгааны ажлын хувьд Тооллогын ажил - 95% /2304 цэг/ Сэргээн босголтын ажил- 15% /138 цэг/, нийт 55 хувийн гүйцэтгэлтэй байна. Энэхүү ажлын гүйцэтгэл болох 465.3 сая төгрөгийг Сангийн яаманд хүргүүлсэн боловч улсын төсвийн орлого бүрдээгүйгээс 2014 онд векселээр санхүүжүүлсэн. Мөн “Өндрийн сүлжээний давтан хэмжилт, 2 дугаар ангийн нивелирдлэг” ажлын хүрээнд 12331км шугамын сэргээн босголтын ажлыг гүйцэтгэсэн боловч Сангийн яамнаас худалдан авах ажиллагаа хууль тогтоомжийн дагуу зохион байгуулагдаагүй тул санхүүжилтийг олгохгүй талаар албан бичиг ирүүлсэн.
24	**БАТЛАН ХАМГААЛАХЫН САЙД**					
	24.1	**Батлан хамгаалах**				
	24.1.1	Бодлогын баримт бичгүүдэд тусгагдсан батлан хамгаалах чиглэлийн арга хэмжээнүүдийг хэрэгжүүлж ажиллах		хэрэгжилтээр	хэрэгжилтээр	Монгол Улсын Эдийн засаг, нийгмийг 2013 онд хөгжүүлэх үндсэн чиглэл, Монгол Улсын Засгийн газрын 2012-2013 оны үйл ажиллагааны хөтөлбөрт батлан хамгаалах чиглэлээр тусгагдсан зорилт, арга хэмжээний хэрэгжилтийг Батлан хамгаалахын сайдын 2013 оны төсвийн багцын гүйцэтгэлтэй уялдуулан тайлан гаргалаа.
25	**БОЛОВСРОЛ, ШИНЖЛЭХ УХААНЫ САЙД**					
	25.1	**Сургуулийн өмнөх боловсрол**				
		25.1.1	Цэцэрлэгт хамрагдах хүүхдийн тоо /мян/	175.6	181.0	
		25.1.2	Хамран сургалтын хувь	76.4	77.6	
		25.1.3	Цэцэрлэгийн тоо	1211	945	
	25.2	**Ерөнхий боловсрол**				
		25.2.1	Суралцах хүүхдийн тоо /мян/	518.1	569.9	
		25.2.2	Хамран сургалтын хувь	95.5	94.3	
		25.2.3	Ерөнхий боловсролын сургуулийн тоо	765	755	
		25.2.4	Дотуур байранд хамрагдах хүүхдийн тоо /мян/	43.3	36.1	
		25.2.5	Үдийн цай хөтөлбөрт хамрагдах хүүхдийн тоо /мянган хүн/	255.9	245.4	

д/д	Төсвийн ерөнхийлөн захирагч, түүний хэрэгжүүлэх хөтөлбөр, хөтөлбөрийн хүрэх үр дүнгийн үзүүлэлт			2013 оны зорилтот түвшин	2013 онд хүрсэн түвшин	Нэмэлт тайлбар
		25.2.6	Элсэлтийн ерөнхий шалгалтын улсын дундаж оноо	500		
	25.3	**Дээд боловсрол**				
		25.3.1	Суралцагчдын тоо	160.7	175.6	
		25.3.2	Их дээд сургуулийн тоо	95	99	
		25.3.3	Урамшууллын тэтгэлэгт хамрагдах оюутны тоо /мянган хүн/	96.4	30.2	
	25.4	**Шинжлэх ухаан**				
		25.4.1	Эрдэм шинжилгээ, судалгааны ажлын тоо	50		
		25.4.2	Гадаадын нэр хүндтэй сэтгүүлд хэвлэгдэх бүтээлийн тоо	15	28	
		25.4.3	Үйлдвэрлэлд шилжүүлэх технологийн тоо	25	11	
26	**ЗАМ, ТЭЭВРИЙН САЙД**					
	26.1	**Авто замын бодлого, хэрэгжилт**				
		26.1.1	Байнгын ашиглалтад оруулах авто замын нийт хүчин чадал, км	456.7	1,824.0	
		26.1.2	Байнгын ашиглалтад оруулах гүүрийн нийт хүчин чадал, урт/м	781.2	924.4	
		26.1.3	Ээлжит засвар хийх авто замын нийт хүчин чадал, км	144	65.75	
		26.1.4	Урсгал засвар, арчлалт хийх авто замын нийт хүчин чадал, мян.км	12.7	12.7	
		26.1.5	Урсгал засвар, арчлалт хийх гүүрийн нийт хүчин чадал, урт/мян.м	10.5	12.25	
		26.1.6	Бүрэн хийж дуусган, тайлан гаргах эрдэм шинжилгээ, туршилт судалгааны төслийн тоо	6	7	
		26.1.7	Бүрэн хийж, гаргасан лабораторийн туршилт, шинжилгээний дүгнэлтийн тоо	1460	1480	
	26.2	**Тээврийн салбарын бодлого хэрэгжилт**				
		26.2.1	Богдхан уулын урдах шинэ төмөр зам барих	ажлын зураг хийх	Төсөвт тусгагдаагүй	Санхүүжилт шийдээгүй тул биелээгүй
		26.2.2	Галт тэрэгний хөдөлгөөн зохицуулалтын нэгдсэн төв	зураг төсөл боловсруулах	Хуулийн дагуу хугацаа хоцорсон байсан тул ашиглаж ЭЗХЯ төсөв шийдэж өгөөгүй байна.	ЭЗХЯ-наас санхүүжилт шийдээгүй тул биелээгүй
		26.2.3	Багахангай дахь хөдлөх бүрэлдэхүүний депо	зураг төсөл боловсруулах	Ажлын даалгавар, техникийн зураг гарсан.	
		26.2.4	Авто тээврийн хэрэгслийн үзлэг оношлогоо /мян. тээврийн хэрэгсэл/	365	428	
		26.2.5	Ачаа, зорчигч тээвэрлэлтийн үйл ажиллагаанд хийх техник, технологийн хяналт шалгал	8	64	
		26.2.6	Олон улсын өнгөрөлтийн нислэгийн тоо /мянган удаа/	85.6	85.6	
		26.2.7	Буулт, хөөрөлтийн тоо /мянган удаа/	7.1	6.6	
		26.2.8	Ачаа тээвэрлэлт /мян. тн/	6.8	5.8	
		26.2.9	Зорчигч тээвэрлэлт /мян хүн /	1061.3	1106.7	
		26.2.10	Гэрчилгээжүүлэлтэнд хамрагдах аэродромын тоо	22	21	
		26.2.11	Иргэний нисэхийн мэргэжлийн ажилтаны үнэмлэхний сунгалтанд хамрагдах хүний тоо	575	635	
		26.2.12	Агаарын тээвэрлэгч,нисэхийн үйлчилгээний болон сургалтын байгууллагын гэрчилгээжүү	31	75	
		26.2.13	Агаарын хөлгийн нислэгт тэнцэх чадварын гэрчилгээ олгох агаарын хөлгийн тоо	34	34	
27	**СОЁЛ, СПОРТ, АЯЛАЛ ЖУУЛЧЛАЛЫН САЙД**					
	27.1	**Соёл урлаг**				
		27.1.1	Соёл, урлагийн байгууллагаар үйлчлүүлэгчдийн тоо / хүн амд эзлэх хувиар/	71.2	80.8	
		27.1.2	Нийтийн номын сангийн байнгын уншигчид /хүн амд эзлэх хувиар/	10.8	10.7	
		27.1.3	Жилийн эцэст хүрсэн байх музейн үзмэрийн тоо	259.1	261.6	
		27.1.4	10 000 хүнд ногдох номын тоо	24.8	23.7	
		27.1.5	10 000 хүнд ногдох соёлын төвийн суудлын тоо	336	317.9	
	27.2	**Биеийн тамир, спорт**				
		27.2.1	Нийтийн биеийн тамираар хичээллэгчид / нийт хүн амд эзлэх хувиар/	25.8	20.4	
		27.2.2	Олимпийн наадамд оролцох эрхийн тоо	3	3	БНХАУ-ын Нанжин хотноо зохион байгуулагдах хүүхдийн олимпийн наадамд жудо 1, буудлага 1, хүндийг өргөлт 1 эрх авсан байна.
	27.3	**Аялал жуулчлал**				
		27.3.1	Жилд хүлээн авах гадаадын жуулчдын тоо /мянган хүн/	500.0	475.9	
		27.3.2	Нэг жуулчнаас орох орлогын хэмжээ /мянган төгрөг/	91.0	192.0	

д/д	Төсвийн ерөнхийлөн захирагч, түүний хэрэгжүүлэх хөтөлбөр, хөтөлбөрийн хүрэх үр дүнгийн үзүүлэлт			2013 оны зорилтот түвшин	2013 онд хүрсэн түвшин	Нэмэлт тайлбар
28	**УУЛ, УУРХАЙН САЙД**					
	28.1	**Олборлолт уул уурхай**				
		28.1.1	Геологи судалгааны ажлын гүйцэтгэлийн хяналтын тоо	520	503	2013 онд хийгдсэн хээрийн шуурхайн ажилд хамрагдсан нийт 86 хайгуулын тусгай зөвшөөрлийн 63 буюу 73,3% нь тайланд тусгасан ажил нь хийгдсэн, 23 буюу 26,7% нь хайгуулын ажлын завсрын тайланд тусгагдсан ажил нь газар дээрээ ямар нэг хэмжээгээр батлагдахгүй байгаа дүн гарч байна. Улсын төсвийн хөрөнгөөр хэрэгжүүлж байгаа геологийн судалгааны ажлын хяналтыг нийт 88 удаагийн томилолтоор 2 удаагийн давтамжтайгаар 417 хяналт шалгалт хийсэн байна. Нийт хяналтын тоо- 503 байна. Уул уурхайн компаниудын зогсонги байдлаас шалтгаалан зарим төлөвлөгөөт шалгалт хийгдээгүй хойшилсон байна.
		28.1.2	Уулын ажлын тайлан, төлөвлөгөө хүлээн авч хэрэгжилтэд хийсэн хяналт шалгалтын тоо	238	560	2013 онд ашиглалтын тусгай зөвшөөрөл эзэмшигчдийн уулын ажлын төлөвлөгөө - 330, уулын ажлын тайлан 230-ийг хүлээн авч нийт 560 тайлан, төлөвлөгөө хянасан байна.
		28.1.3	Улсын төсвийн хөрөнгөөр хийсэн хайгуулын ажлын нөхөн төлбөр хийх гэрээний тоо	25	25	
		28.1.4	Газрын тосны олборлолтын хэмжээг нэмэгдүүлсэн байх /сая баррель/	4.1	5.4	2013 оны төсвийн тодотголоор газрын тосны экспортын орлогыг анх батлагдсан хэмжээнээс 16.0 тэрбумаар нэмэгдүүлэн баталсан. 2013 онд улсын төсөвт 26.0 тэрбум төгрөгөөр давсан гүйцэтгэл гарсан.
		28.1.5	1:50000 масштабын геологийн зураглал, ерөнхий эрлийн ажил / мянган кв.км/	29.4	31.14	Улсын төсвийн хөрөнгөөр 2013 онд нийт 36 төсөл арга хэмжээ хэрэгжүүлсэн бөгөөд 8 төслийн үр дүнгийн тайланг хүлээж авснаар нийт нутаг дэвсгэрийн 31.14%-ийг энэ төрлийн судалгааны ажлаар бүрхсэн. 2013 онд төлөвлөсөн. эдгээр төслүүдийг 2016 онд хэрэгжүүлж дууссанаар нийт нутаг дэвсгэрийн 35.85 хувь хамрагдана.
29	**ҮЙЛДВЭР, ХӨДӨӨ АЖ АХУЙН САЙД**					
	29.1	**Мал аж ахуй**				
		29.1.1	Мал эмнэлгийн урьдчилан сэргийлэх арга хэмжээ /мян.толгой-давхардсан тоогоор/	117.2	21,419.4	
		29.1.2	Эрчимжсэн мал аж ахуйг хөгжүүлэх /аж ахуйн нэгжийн тоо/	1800	106.0	
		29.1.3	Бэлчээрийн ургамал хамгаалал /мян.га/	700.0	700.0	
		29.1.4	Ноосны урамшуулал /мян.тн/	13.6	18.3	
	29.2	**Газар тариалан**				
		29.2.1	Буудайн үйлдвэрлэлийг дэмжих /мян.тн/	480.0	370.3	
		29.2.2	Элит үр үржүүлэх /мян.тн/	3.5	125	
		29.2.3	Төмс, хүнсний ногоо /мян.тн/	324.0	292	
		29.2.4	Стандартын шаардлага хангасан чацаргана, бусад жимс, жимсгэний суулгац /алим, интоор, чавга, гүзээлзгэнэ/ мянган ширхэг	1050.0	1248.6	
		29.2.5	Алим, чавга, интоор, гүзээлзгэний үржүүлэхэд нь дэмжлэг үзүүлэх аж ахуй нэгжийн тоо	20	284	124 аан нэгж үйлдвэрлэж, 2170 ажлын байр шинээр бий болсон.
	29.3	**Хүнсний үйлдвэрлэл худалдаа**				
		29.3.1	Хүн амын сүүний хэрэглээг үйлдвэрлэлийн аргаар боловсруулсан сүүний хангамжаар нэмэгдүүлэх /сая.л/	45.0		
		29.3.2	Үйлдвэрлэлийн аргаар боловсруулсан махны хэрэглээг нэмэгдүүлэх /мянган.тн/	17.0	11.4	
	29.4	**Аж үйлдвэр**				
		29.4.1	Дотоодын оёдлын үйлдвэрлэлээр оёмол бүтээгдэхүүний үйлдвэрлэлийг нэмэгдүүлэн сурагчийн дүрэмт хувцасны үйлдвэрлэлтийг нэмэгдүүлэх /мянган ширхэг/	30.0-40.0	286	
	29.5	**Үйлдвэр хөдөө аж ахуйн бодлого, төрийн өмчийн харилцаа**				
		29.5.1	УИХ, Засгийн газраас баталсан аливаа шийдвэр, хөтөлбөр, төслийн хэрэгжилтийг зохион байгуулж, хяналт шинжилгээ үнэлгээ хийсэн /тоогоор/	5	6	

д/д	Төсвийн ерөнхийлөн захирагч, түүний хэрэгжүүлэх хөтөлбөр, хөтөлбөрийн хүрэх үр дүнгийн үзүүлэлт			2013 оны зорилтот түвшин	2013 онд хүрсэн түвшин	Нэмэлт тайлбар
		29.5.2	Төрийн өмчийн өмчит үйлдвэрийн газрын хувьчлалыг зохион байгуулна /тоогоор/	1	-	ЗГ-ын 2013.06.28-ны өдрийн хурлаар "Төрийн өмчийг 2013-2016 онд хувьчлах, өөрчлөн байгуулах үндсэн чиглэл батлах тухай" УИХ-ын тогтоолын төслийг хэлэлцүүлж, 28 дугаар тэмдэглэл гарсан. Тэмдэглэлээр өөрчлөн батлах аж ахуйн нэгжүүдийг салбар салбараар төрөлжүүлэн тухайн асуудал эрхэлсэн сайд нартай тохирч саналыг тусгаж дахин хэлэлүүлэхээр тогтсон.
30	**ХӨДӨЛМӨРИЙН САЙД**					
	30.1	**Хөдөлмөр эрхлэлтийг дэмжих**				
		30.1.1	Ядуурлын түвшний бууралт	29.8		Хөдөлмөрийн сайдын төсөл,хөтөлбөрөөс хасагдсан. ХАХНХЯ аас гарна
		30.1.2	Ажилгүйдлийн түвшин /хувиар/	7.5	7.6	
		30.1.3	Ажил эрхлэлтийн түвшин /хувиар/	93.5	92.7	
		30.1.4	Жижиг зээлийн хүрээнд бий болсон ажлын байрны тоо /мянган хүн/	20.0	10.1	
		30.1.5	Шинээр бий болсон ажлын байрны тоо /мянган хүн/	40.0	59.8	
		30.1.6	Хөдөлмөр эрхлэлтийн үйлчилгээ хүртсэн өрхийн тоо /мянган өрх/	330.0	317.1	
		30.1.7	Хөдөлмөр эрхлэлтийг дэмжих сангаас зээл авагчдын тоо /мянган хүн/	17.0	11	
	30.2	**Мэргэжлийн боловсролыг дэмжин хөгжүүлэх**				
		30.2.1	Мэргэжлийн боловсрол эзэмших сурагчдын тооны өсөлт /хувиар/	37	42.7	
		30.2.2	Мэргэжлийн боловсрол эзэмшин төгсөгчдийг ажлын байраар хангах /хувиар/	60	64.7	
		30.2.3	Мэргэжлийн сургалтын байгууллагуудын дадлагын болон сургалтын баазыг шинэчилэх / тоогоор/	7	13	
	30.3	**Жижиг дунд үйлдвэрлэлийг дэмжих, хөгжүүлэх, ажлын байр бий болгох**				
		30.3.1	Жижиг дунд үйлдвэрлэлийг дэмижих сангаас олгосон зээлийн хэмжээ /тэрбум төгрөг/	49.0	71.8	
		30.3.2	Жижиг дунд үйлдвэрлэлийг дэмжих төслийн тоо	1700	581	Нийт 71,8 тэрбум төгрөгийн зээл олгосон. Үүний 521 төсөл нь эргэн төлөлтийн 37,4 тэрбум төгрөгөөр, 60 төсөл нь Хөгжлийн банкнаас 34,4 тэрбум төгрөгөөр тус тус санхүүжигдсэн.
31	**ХҮН АМЫН ХӨГЖИЛ, НИЙГМИЙН ХАМГААЛЛЫН САЙД**					
	31.1	**Нийгмийн халамж, хамгаалал**				
		31.1.1	Орон гэргүй тэнэмэл хүүхдийн тооны бууралт /өмнөх жилээс харьцуулсан хувиар/	9.9	16.1	
		31.1.2	Хүнс тэжээлийн дутагдалаас сэргийлэх арга хэмжээнд хамрагдсан хүний тоо /мянган хүн	175.0	97.9	16410 өрхийн 97919 иргэнд үзүүлсэн байна
	31.2	**Нийгмийн даатгалын үйлчилгээ**				
		31.2.1	Даатгуулагчийн тооны өсөлт /өмнөх жилээс харьцуулсан хувиар/	3.6	3.7	2013 оны гүйцэтгэлээр 2794.5 мянган даатгуулагчийг нийгмийн болон эрүүл мэндийн даатгалд хамруулсан нь 2013 оны зорилтот түвшингээс 3.7 хувийн гүйцэтгэлтэй байна
		31.2.2	Нийгмийн болон эрүүл мэндийн даатгалын тусламж үйлчилгээ авсан хүний тоо /давхардсан тоогоор сая хүн/	3.7	3.7	2013 оны гүйцэтгэлээр 4340.8 мянган иргэн нийгмийн болон эрүүл мэндийн даатгалын тусламж, үйлчилгээ авсан нь 2013 оны зорилтот түвшингээс 3.7 хувийн гүйцэтгэлтэй байна
	31.3	**Хүүхдийн эрхийг хамгаалах, хөгжүүлэх**				
		31.3.1	Хүүхдийн сурч, хүмүүжих орчны бүрдэлт /боловсролд хамрагдалтын түвшин, хувиар/	85.8	84.8	
		31.3.2	Хүүхдийг дарамт, хүчирхийлэл, үл хайхрах, ялгаварлахаас хамгаалах орчны бүрдүүлэлт /хүүхэд хамгааллын хамтарсан багийн үйл ажиллагааны төлөвлөгөөний хэрэгжилт, хувиар/	0.9	13.6	
	31.4	**Нийгмийн хамгаалалын бодлого, удирдлага**				Үндэсний статистикийн хорооноос 2013 оны Хүний хөгжлийн индекс, Ядуурлын түвшний бууралтыг гаргаагүй байна.
		31.4.1	Хүний хөгжлийн индекс	0.6		
		31.4.2	Ядуурлын түвшний бууралт	29.8		
		31.4.3	Төрийн нэрийн өмнөөс гүйцэтгүүлсэн ажил үйлчилгээний санхүүжилтийн хэмжээ /сая төг	143.7	116.7	
		31.4.4	Хараагүй иргэдийн хөдөлмөр эрхлэлтийг дэмжих чиглэлээр үйлдвэрлэсэн бүтээгдэхүүний борлуулалт /сая төгрөгөөр /	1575.0	572.2	2013 онд ердийн зах зээл дээрх борлуулалт 572,2 сая төгрөг байсан. /Тендер зарлагдаж худалдан авалт хийгдээгүй./
		31.4.5	Хүн амын бүлгүүдийн хөгжлийг дэмжихэд чиглэсэн хөтөлбөрүүдэд үзүүлсэн санхүүгийн дэмжлэг /(	574.0	484.7	
32	**ЭДИЙН ЗАСГИЙН ХӨГЖЛИЙН САЙД**					
	32.1	**Эдийн засаг, хөгжлийн нэгдсэн бодлого, удирдлага**				

д/д	Төсвийн ерөнхийлөн захирагч, түүний хэрэгжүүлэх хөтөлбөр, хөтөлбөрийн хүрэх үр дүнгийн үзүүлэлт			2013 оны зорилтот түвшин	2013 онд хүрсэн түвшин	Нэмэлт тайлбар
		32.1.1	Монгол Улсын эдийн засаг, нийгмийг хөгжүүлэх үндсэн чиглэл, дунд хугацааны стратеги, нэгдсэн төлөвлөгөөг боловсруулах	хуульд заасан хугацаанд боловсруулж өргөн мэдүүлэх	Хөтөлбөрийн зорилт төлөвлөсөн хугацаандаа бүрэн биелэсэн.	Монгол улсын эдийн засаг, нийгмийг 2014 онд хөгжүүлэх үндсэн чиглэлийн төсөл, эдийн засаг, нийгмийн хөгжлийн 2015-2016 оны төсөөллийг нэгтгэн боловсруулж, Монгол Улсын Засгийн газрын тухай хуулийн дагуу 2013 оны 05 дугаар сарын 1-нд Улсын Их Хуралд өргөн мэдүүлэв. Үндсэн чиглэлийн төслийг УИХ-ын 2013 оны 05 дугаар сарын 24-ний өдрийн нэгдсэн чуулганаар батлуулав.
		32.1.2	2013 онд дэлхийн эдийн засгийн болон Монгол улсын макро эдийн засгийн тооцоо судалгааг гаргах	төлөвлөсөн хугацаанд хийгдсэн байх	Хөтөлбөрийн зорилт төлөвлөсөн хугацаандаа бүрэн биелэсэн.	Монгол улсын эдийн засаг, нийгмийг 2014 онд хөгжүүлэх үндсэн чиглэлийн төсөл, эдийн засаг, нийгмийн хөгжлийн 2015-2016 оны төсөөллийг нэгтгэн боловсруулж, Монгол Улсын Засгийн газрын тухай хуулийн дагуу 2013 оны 05 дугаар сарын 1-нд Улсын Их Хуралд өргөн мэдүүлэв. Үндсэн чиглэлийн төслийг УИХ-ын 2013 оны 05 дугаар сарын 24-ний өдрийн нэгдсэн чуулганаар батлуулав.
		32.1.3	МХЗ-ын хэрэгжилтийн Үндэсний 5 дахь илтгэлийг боловсруулах	төлөвлөсөн хугацаанд хийгдсэн байх	Хөтөлбөрийн зорилт төлөвлөсөн хугацаандаа бүрэн биелэсэн.	МХЗ-уудын 2011-2012 оны хэрэгжилтийн Үндэсний 5 дахь илтгэлийг боловсруулж, Засгийн газрын хуралдаанаар хэлэлцүүлж, улмаар НББСШУ-ны Байнгын хорооны МХЗ-ууд болон ядуурлыг бууруулах асуудлын дэд хорооны 2013 оны 11 дүгээр сарын 20-ны хуралдаанаар хэлэлцүүлэн дэмжүүлэв.
		32.1.4	Компанийн засаглалийг сайжруулах, өрсөлдөх чадвар, бүтээмжийг нэмэгдүүлэх, төр хувийн хэвшлийн түншлэлийн бодлогын баримт бичиг боловсруулах	төлөвлөсөн хугацаанд хийгдсэн байх		Эдийн засгийн хөгжлийн сайдын 25 дугаар тушаалаар Бүтээмжийн үндэсний зөвлөлийн бүрэлдэхүүн, дүрмийг баталсан. Тус зөвлөлийн анхдугаар хурлыг 2013 оны 1 дүгээр сарын 24-нд хуралдуулсан бөгөөд дараах асуудлуудыг шийдвэрлэв. Үүнд: Үндэсний бүтээмжийг дээшлүүлэх 2013-2016 оны төлөвлөгөөг боловсруулах, Олон улсын бүтээмжийн байгууллагууд үүнээс онцгойлон Азийн бүтээмжийн байгуулагатай хамтран ажиллах талаар хэлэлцэн тогтсон. Хурлаас зөвлөл нь бүтээмж дээшлүүлэх ажлыг улсын хэмжээнд зохион байгуулж, удирдлага, арга зүйгээр ханган төрөлжсөн хөтөлбөр, төлөвлөгөө боловсруулан батлан төрийн болон төрийн бус байгууллага, аж ахуйн нэгж, нутгийн удирдлагын байгууллагаас зохиож байгаа ажлыг уялдуулан зохион байгуулах үүрэгтэй ажиллахаар болов.
		32.1.5	Өндөр технологийн талаар төрөөс баримтлах бодлого, Технологи үндэсний хөтөлбөр, Бренд бүтээгдэхүүний хөтөлбөр боловсруулах	төлөвлөсөн хугацаанд хийгдсэн байх		
		32.1.6	Сайншанд, Дархан -Сэлэнгийн аж үйлдвэрийн цогцолбор төсөл, Шинэ бүтээн байгуулалт, Дархан- загвар хот, Өмнийн говийн бүтээн байгууллатын хөтөлбөр, аймгуудад үйлдвэржилтийг хэрэгжүүлэх бодлого	улсын хөрөнгө оруулалтын хөтөлбөрт тусгагдсан байх	Эхний шатны тайланг хүлээн авсан.	
		32.1.7	Дунд хугацаанд хэрэгжүүлэх бодлогын томоохон төсөл хөтөлбөрийг боловсруулахад шаардлагатай төслүүдийн техник эдийн засгийн урьдчилсан судалгаа болон бодлогын судалгааны ажлыг хийж гүйцэтгэх	төлөвлөсөн хугацаанд хийгдсэн байх		
33	**ЭРҮҮЛ МЭНДИЙН САЙД**					
	33.1	**Эмнэлгийн тусламж үйлчилгээ**				
		33.1.1	1 000 амьд төрөлтөд ногдох нялхасын эндэгдэл	16.3-19.4	14.6	
		33.1.2	1 000 амьд төрөлтөд ногдох 5 хүртлэх насны хүүхдийн эндэгдэл	16.2-16.5	18.0	
		33.1.3	Шүд цоорлын тархалт нийт хүн амд	65		2013 оноос хойш энэ судалгааг авахаа байсан. Харин 2013 онд шүд цоорлын тохиолдол нийт 33552 хүн дээр илэрсэн байна.
		33.1.4	Эмнэлгийн үндсэн оношийн зөрүүний хувь	6.5	5.1	2013 оны зорилтот түвшинд хүрсэн
		33.1.5	Эмнэлгийн хоног болоогүй нас баралт	23.5-25.0	25.9	
		33.1.6	Амбулаторийн нийт үзлэгт урьдчилан сэргийлэх үзлэгийн эзлэх хувь	41.9	34.5	
		33.1.7	Жирэмсний хяналтад байх хугацаандаа 6 буюу түүнээс дээш удаа үзүүлсэн жирэмсэн эмэгтэйчүүдийн эзлэх хувь	99	91.7	
		33.1.8	Жирэмсний эрт үеийн хяналтын хувь	83.4	87.8	2013 оны зорилтот түвшинд хүрсэн
		33.1.9	Мэс заслын дараах хүндрэлийн хувь	0.2-0.3	0.2	
	33.2	**Нийгмийн эрүүл мэнд**				

д/д	Төсвийн ерөнхийлөн захирагч, түүний хэрэгжүүлэх хөтөлбөр, хөтөлбөрийн хүрэх үр дүнгийн үзүүлэлт			2013 оны зорилтот түвшин	2013 онд хүрсэн түвшин	Нэмэлт тайлбар
	33.2.1	100 000 хүн амд ногдох сүрьеэгийн нас баралтын бууралт		2.3-2.5	2.0	
	33.2.2	Гэр бүл төлөвлөлтийн орчин үеийн аргын хэрэглээний хувь		55.2	55.0	
	33.2.3	0-1 хүртэлх насны хүүхдийн өргөн вакцинжуулалтын хамралт, хувиар		98-100	98.1	
	33.2.4	10 000 хүн амд ногдох шалтгаант /хорт хавдар, зүрхний шигдээс, тархины цус харвалт/				
	33.2.4.1	Хорт хавдар		11.5-11.7	13.0	Оношилгооны чадвар, хүний нөөцийн чадавх сайжирч тоног төхөөрөмжийн хангалт нэмэгдсэн. Хорт хавдрын эрт элрүүлгийн үзлэг улс даяар зохион байгуулагдсан. Хүн амын дунд эрсдэлт хүчин зүйлийн нөлөө өндөр мөн буруу зан үйл их байгаа. /архи тамхины хэрэглээ, хөдөлгөөний хомсдол, буруу хооллолт гэх мэт нөлөөлж байна./
	33.2.4.2	Зүрхний шигдээс		3.0-3.4	3.0	
	33.2.4.3	Тархины цус харвалт		12.5-14.0	6.8	
	33.2.5	Хорт хавдар оношлогдоноос хойш 5-аас дээш жил амьдарсан өвчтөний эзлэх дундаж х		33	33.1	
	33.2.6	Чихрийн шижин өвчний тархалт /10 000 хүн амд/		36.7-40.0	58.3	Оношилгооны чадвар, хүний нөөцийн чадавх сайжирч тоног төхөөрөмжийн хангалт нэмэгдсэн.
	33.2.7	Халдварт өвчний идэвхитэй тандалтын тоо /мянган тандалт/		7		
	33.3	**Эрүүл мэндийн удирдлага**				
	33.3.1	Гадаадад мэргэжил дээшлүүлсэн эмнэлгийн мэргэжилтний тоо		200	104.0	
	33.3.2	Төрийн зардлаар төгсөлтийн дараах сургалтанд хамрагдсан эмч, сувилагч, эмнэлгийн бусад мэргэжилтний тоо		4200	854.0	
	33.3.3	10 000 хүн амд ногдох эмнэлгийн мэргэжилтний тоо		147.6	155.5	
34	**ЭРЧИМ ХҮЧНИЙ САЙД**					
	34.1	**Эрчим хүч**				
	34.1.1	Орон нутгийн дулааны эх үүсвэрийг өргөтгөх, шинээр барьж байгуулах /аймгийн тоо, хү		4 аймаг, 103 Гкал/ц	3 аймаг, 103 Гкал/ц	Улсын төсвийн хөрөнгө оруулалтаар Увс, Хөвсгөл, Ховд аймгуудад дулааны шинэ эх үүсвэр, шугам сүлжээний ажлууд хийгдсэн. Барилга угсралтын ажил дууссан бөгөөд туршилт тохируулгын ажлыг хийж ашиглалтад өгнө
	34.1.2	Улаанбаатар хотын дулааны эх үүсвэр өргөтгөх, шинээр барьж байгуулах /хүчин чадал/		200 Гкал/ц	200 Гкал/ц	Хэмжилт удирдлагын систем, давтамж хувьсгуур, уурын тохируулгын хаалт зэргээс бусад ажил хийгдсэн. 2014.01.01-нд гэрээт хугацаа дуусна.
	34.1.3	Эрчим хүчний нэгдсэн системд холбох, /хамрагдах суурин газрын тоо, хүчин чадал км-ээр/		4 суурин, 280 км	4 суурин, 377.9 км	
	34.1.4	Сэргээгдэх эрчим хүчний хангамж /хийгдэх ажлын тоо/		2	1	2013.12.11-нд техникийн комисс ажилласан.
	34.1.5	Улаанбаатар хотын агаарын бохирдол бууруулах ажлын хүрээнд цахилгаан хангамжийн дамжуулах түгээх сүлжээний өргөтгөл, шинэчлэлт /цахилгаантай болсон өрхийн тоо/		4500	7074 айл өрх	Улаанбаатар хотын хэмжээнд нийт 7074 айл өрхөд цахилгаан түгээх сүлжээний өргөтгөл, шинэчлэл хийгдсэн
	34.1.6	Орон нутгийн цахилгаан хангамжийн дамжуулах түгээх сүлжээний өргөтгөл, шинэчлэлт / 0,4 кВ-ын шинэчлэлд хамрагдах сумын тоо		104	104 сумдад 0.4 кВ-ын өргөтгөл шинэчлэл хийгдсэн	
	34.1.7	Багануур, Шивээ-Овоогийн уурхайг өргөтгөх /хөрөнгө оруулалтын хэмжээ, тэрбум төгрөгөөр/		9.5	2013 оны Төсвийн тухай хуулинд тусгагдаагүй	2013 оны төсвийн төсөлд 9.5 тэрбум төгрөгийг тусган санал хүргүүлсэн боловч энэ 2 уурхайн шинэчлэлийг Уул, уурхайн сайдын багцад тусгах нь зүйтэй гэж үзэн Эрчим хүчний сайдын багцаас төсөв хэлэлцэх үед хасагдсан