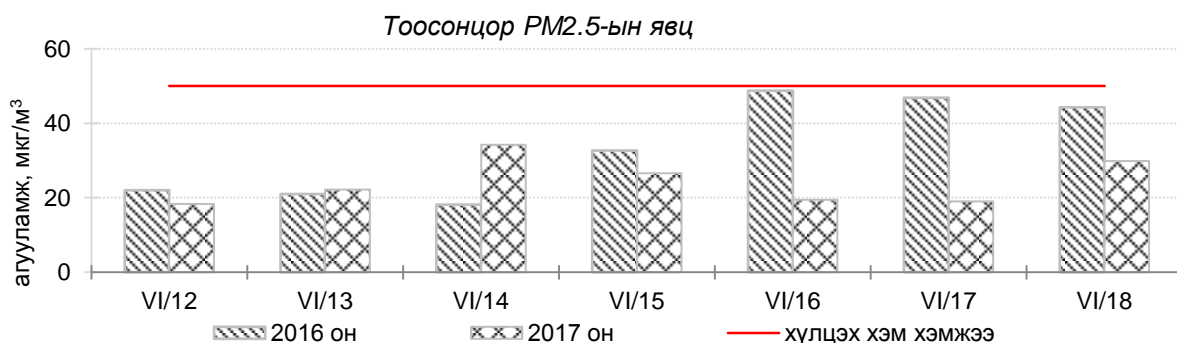
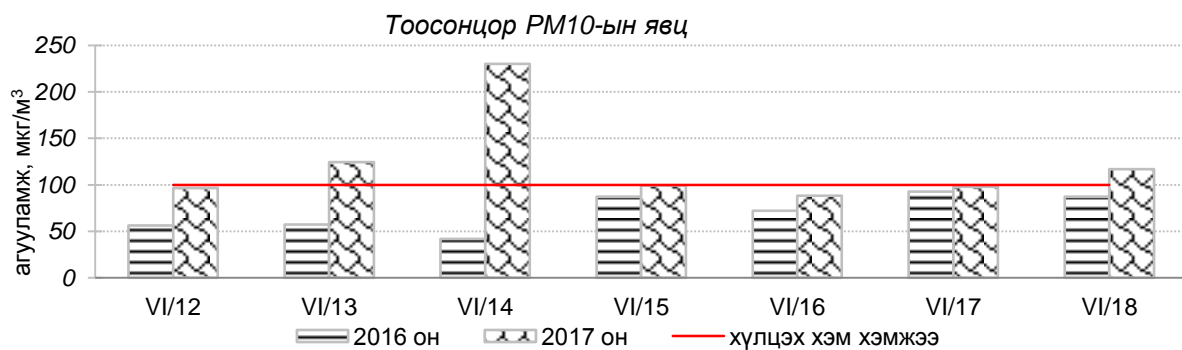
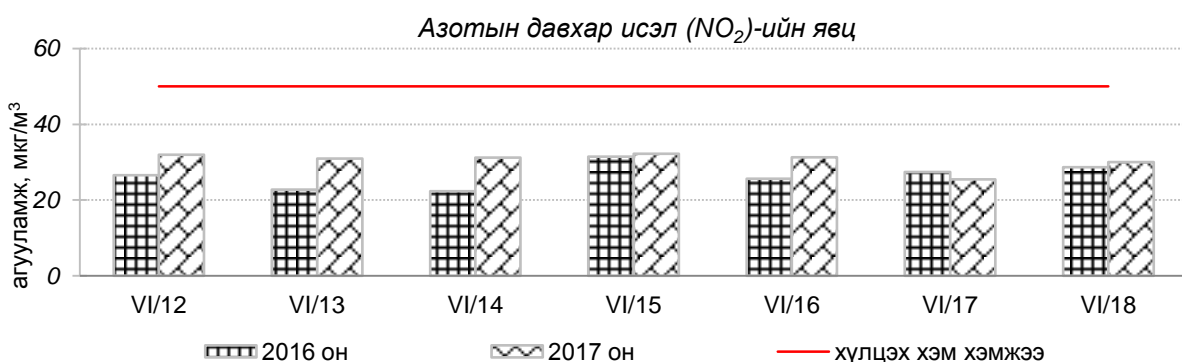
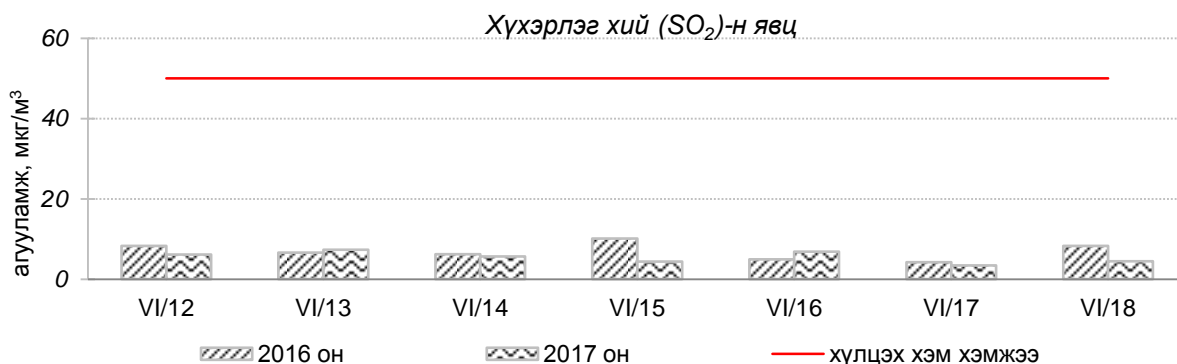


**Улаанбаатар хотын агаарын чанарын 7 хоногийн мэдээ  
/2017 оны 6-р сарын 12-оос 18-ны өдрийг хүртэлх 7 хоног /**

Улаанбаатар хотын агаарт түгээмэл бохирдуулах бодис хүхэрлэг хий /SO<sub>2</sub>/, азотын давхар исэл /NO<sub>2</sub>/, тоосонцор /PM10, PM2.5/, нүүрстөрөгчийн дутуу исэл /CO/, озон /O<sub>3</sub>/ -ы агууламжийг тодорхойллоо.



Улаанбаатар хотын өнгөрсөн 7 хоногийн агаарын чанар  
/2016он:2017оны мөн үетэй харьцуулснаар/

№	Бохирдуулах бодисын нэр	MNS 4585:2016	7 хоногийн дундаж агууламж, мкг/м <sup>3</sup>		Хоногийн дунджийн хамгийн их, мкг/м <sup>3</sup>		Стандартаас давсан тохиолдлын тоо хувиар		Стандартаас давсан, хамгийн их агууламж илэрсэн харуул
		Хүлцэх хэм хэмжээ мкг/м <sup>3</sup>	2016он	2017он	2016он	2017он	2016он	2017он	
1	Хүхэрлэг хий, SO <sub>2</sub>	50	7	5↓	30	18	0%	0%↔	Давсан тохиолдол байхгүй
2	Азотын давхар исэл, NO <sub>2</sub>	50	26	30↑	73	97	17%	19%↑	6-р сарын 13-нд Баруун 4 зам орчим АЧС-аас 1.9 дахин их
3	Тоосонцор, PM10	100	70	120↑	130	371	16%	54%↑	6-р сарын 14-нд Толгойт орчим АЧС-аас 3.7 дахин их
4	Тоосонцор, PM2.5	50	33	24↓	77	61	13%	5%↓	6-р сарын 15-нд 13-р хороолол орчим АЧС-аас 1.2 дахин их
5	Нүүрстөрөгчийн дутуу исэл, CO	10000	407	336↓	988	863	0%	0%↔	Давсан тохиолдол байхгүй
6	Озон O <sub>3</sub>	100	48	69↑	111	128	1%	15%↑	6-р сарын 15-нд Толгойт орчим АЧС-аас 1.2 дахин их

\* ↓ бага; ↑ их; ↔ ойролцоо түвшинд ±5%.

Өнгөрсөн 7 хоногийн агаарын чанарын хяналт шинжилгээний дүнгээр Улаанбаатар хотод агаар “Бага” зэргийн бохирдолтой байлаа. Агаар дахь гол бохирдуулах бодис нь PM2.5, PM10, тоосонцор, азотын давхар исэл, озон байна.

	Гэр хороолол орчим					Орон сууцны хороолол	Автозам орчим		Үйлдвэрийн болон алслагдмал бүс	
	100 айл	Толгойт	Нисэх	Зурагт	Баян хошуу	13-р хороолол	Баруун 4 зам	Амгалан	Цахилгаан станц	Ургах наран
2017.06.12	PM10	PM10	PM10		-		NO <sub>2</sub>	PM10	PM10	
2017.06.13	PM10	PM10	PM10		-		PM10, NO <sub>2</sub>	PM10	PM10	
2017.06.14	PM10	PM10, PM2.5	PM10	PM10	-	PM10	PM10, NO <sub>2</sub>	PM10, O <sub>3</sub>		PM10
2017.06.15	PM10	PM10	PM10		-	PM10, PM2.5, NO <sub>2</sub>	NO <sub>2</sub>	O <sub>3</sub>	PM10	
2017.06.16	PM10	PM10	PM10		-	NO <sub>2</sub>	NO <sub>2</sub>	PM10, O <sub>3</sub>	PM10	
2017.06.17	PM10	PM10	PM10		-	NO <sub>2</sub> , PM10	NO <sub>2</sub>	PM10		
2017.06.18		PM10	PM10		-	NO <sub>2</sub>	PM10, NO <sub>2</sub>	PM10	PM10	

Индексийн тоон үзүүлэлт	Агаарын чанар
0-50	Цэвэр
51-100	Хэвийн
101-250	Бага зэргийн бохирдолтой
251-400	Дунд зэргийн бохирдолтой
401-500	Их бохирдолтой
500<	Маш их бохирдолтой