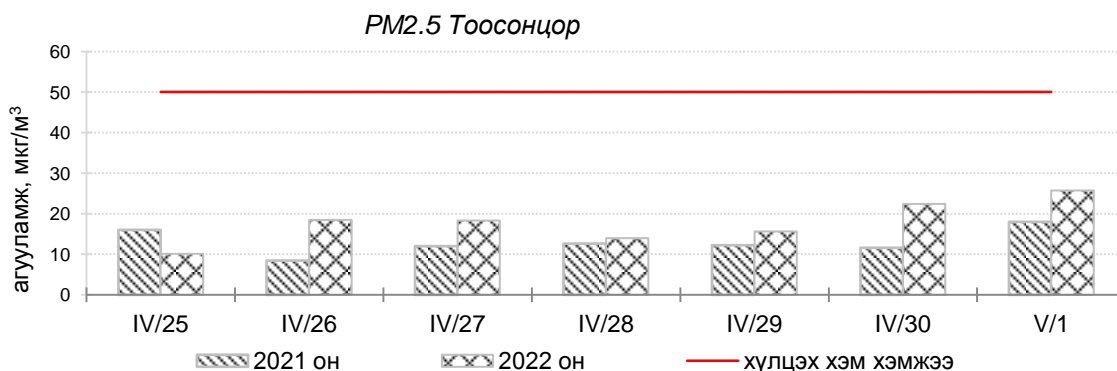
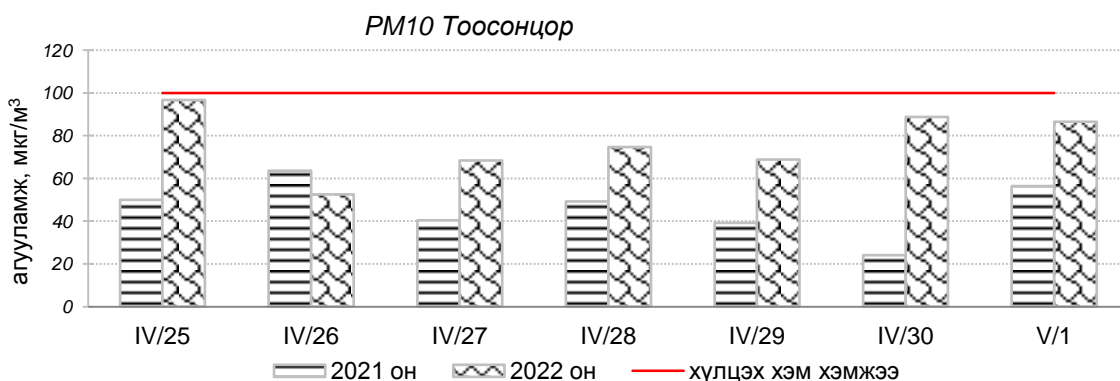
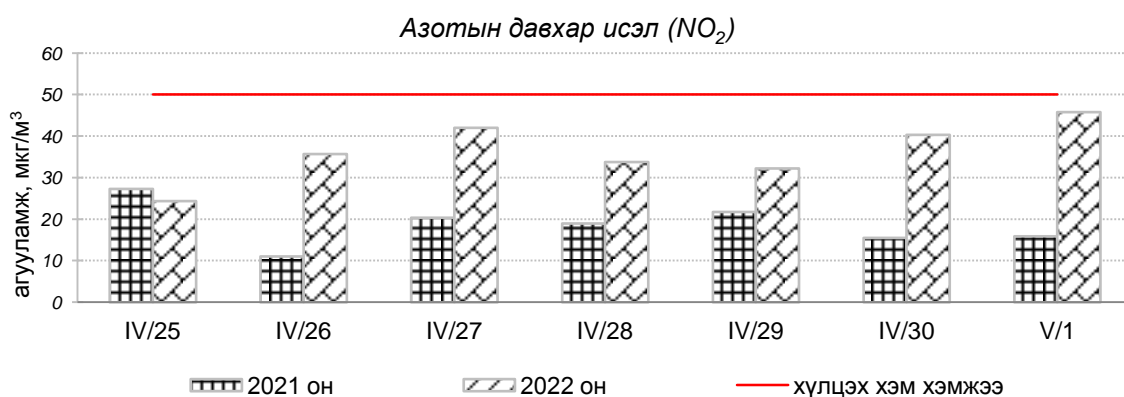
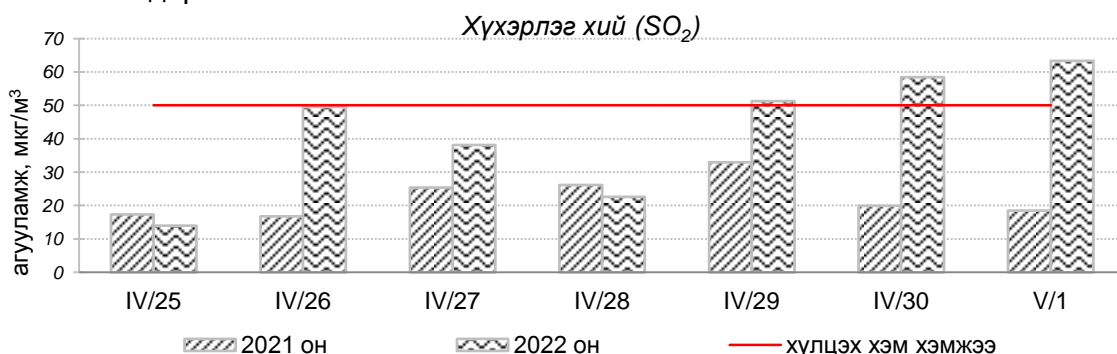


Улаанбаатар хотын агаарын чанарын өнгөрсөн 7 хоногийн мэдээ
/2022 оны 4 дүгээр сарын 25-аас 5 дугаар сарын 01-ний өдөр/

Улаанбаатар хотын агаарт түгээмэл бохирдуулах бодис хүхэрлэг хий /SO₂/, азотын давхар исэл /NO₂/, тоосонцор /PM₁₀, PM_{2.5}/, нүүрстөрөгчийн дутуу исэл /CO/, озон /O₃/ -ы агууламжийг тодорхойллоо.



Улаанбаатар хотын өнгөрсөн 7 хоногийн агаарын чанар,
2022 оны 4 дүгээр сарын 25-аас 5 дугаар сарын 01-ний өдөр
/2021 оны мөн үетэй харьцуулснаар/

№	Бохирдуулах бодисын нэр	MNS 4585:2016	7 хоногийн дундаж агууламж, мкг/м ³		24 цагийн дунджаар хамгийн их агууламж, мкг/м ³		Стандартаас давсан тохиолдлын тоо, хувиар		Стандартаас давсан, хамгийн их агууламж илэрсэн харуул
		Хүлцэх хэм хэмжээ мкг/м ³	2021 он	2022 он	2021 он	2022 он	2021 он	2022 он	
1	Хүхэрлэг хий (SO ₂)	50	22 мкг/м ³	45 мкг/м ³	77 мкг/м ³	209 мкг/м ³	3 %	22 %	Нисэх орчим АЧС-аас 4.1 дахин их
2	Азотын давхар исэл (NO ₂)	50	18 мкг/м ³	37 мкг/м ³	38 мкг/м ³	77 мкг/м ³	0 %	25 %	Баруун 4-н зам орчим АЧС-аас 1.5 дахин их
3	PM10 Тоосонцор	100	46 мкг/м ³	77 мкг/м ³	160 мкг/м ³	266 мкг/м ³	6 %	22 %	Нисэх орчим АЧС-аас 2.6 дахин их
4	PM2.5 Тоосонцор	50	13 мкг/м ³	19 мкг/м ³	71 мкг/м ³	62 мкг/м ³	2 %	7 %	Хайлааст орчим АЧС-аас 1.2 дахин их
5	Нүүрстөрөгчийн дутуу исэл (CO)	10000	655 мкг/м ³	880 мкг/м ³	3361 мкг/м ³	6242 мкг/м ³	0 %	0 %	Давсан тохиолдол байхгүй
6	Озон (O ₃)	100	66 мкг/м ³	51 мкг/м ³	109 мкг/м ³	99 мкг/м ³	6 %	0 %	Давсан тохиолдол байхгүй

Улаанбаатар хотын өнгөрсөн 7 хоногийн цаг агаар,
2022 оны 4 дүгээр сарын 25-аас 5 дугаар сарын 01-ний өдөр
/2021 оны мөн үетэй харьцуулснаар/

№	Цаг агаарын үзүүлэлт	2021 он	2022 он	Тайлбар
1	Дундаж температур, °C	2.5 °C	3.4 °C	0.9 °C-аар их
2	Салхины дундаж хурд, м/с	2.8 м/с	2.9 м/с	0.1 м/с-ээр их салхитай
3	Хур тунадасны хэмжээ, мм	16.0 мм	0.0 мм	Хур тунадасгүй

Улаанбаатар хотын агаарын чанарын индексийн мэдээ
/2022 оны 4 дүгээр сарын 25-аас 5 дугаар сарын 01-ний өдөр/

	Гэр хороолол орчим								Орон сууцны хороолол	Автозам орчим		Үйлдвэрийн бүс			Алслагдмал бүс
	1-р хороолол	100-н айл	Толгойт	Нисэх	Зурагт	Баян-хошуу	Хайлааст	5-н буудал	13-р хороолол	Баруун 4 зам	Амгалан	Цахилгаан станц	Мишээл экспо	Зайсан	Ургах наран
2022.04.25		PM10						PM2.5	PM10	NO ₂					
2022.04.26	SO ₂ ,NO ₂			PM10, SO ₂	SO ₂					NO ₂					
2022.04.27	SO ₂ ,NO ₂									NO ₂		PM10			
2022.04.28	SO ₂ ,NO ₂							PM2.5		NO ₂		PM10			
2022.04.29	SO ₂ ,NO ₂	PM10		PM10, SO ₂				PM2.5		NO ₂					
2022.04.30	SO ₂ ,NO ₂ , PM10	PM10		PM10, SO ₂	SO ₂			PM2.5	NO ₂	NO ₂	SO ₂ ,NO ₂	PM10			PM10
2022.05.01	SO ₂ ,NO ₂ , PM10			PM10, SO ₂	SO ₂			PM2.5	PM10,NO ₂	NO ₂	SO ₂	PM10			

Агаарын чанарын индекс	Агаарын чанарын ангилал	Эрүүл мэндэд үзүүлэх нөлөөлөл
0 - 50	Цэвэр	Хүний эрүүл мэндэд сөрөг нөлөөгүй.
51-100	Хэвийн	Агаарын чанарын стандартын шаардлага хангана. Гэхдээ зарим хэт мэдрэг хүмүүст амьсгалын замын өвчний шинж тэмдэг илрэх магадлалтай.
101 – 200	Бага бохирдолтой	Хэт мэдрэг хүмүүсийн эрүүл мэндэд сөрөг нөлөөлөл илэрнэ. Зүрх судас, амьсгалын замын архаг өвчтэй, ялангуяа гуурсан хоолойн багтраа өвчтэй хүмүүс нөлөөлөлд илүү өртөнө.
201 – 300	Бохирдолтой	Хүний эрүүл мэндэд сөрөг нөлөөлөл илэрч эхэлнэ. Хэт мэдрэг хүмүүсийн эрүүл мэндэд сөрөг нөлөөлөл хүндээр илэрнэ.
301- 400	Их бохирдолтой	Удаан хугацаагаар гадаа байхад хүний эрүүл мэндэд мэдэгдэхүйц сөрөг нөлөөлөл үзүүлж болно.
401-500	Маш их бохирдолтой	Хүний эрүүл мэндэд сөрөг нөлөөтэй.

Өнгөрсөн 7 хоногийн агаарын чанарын хяналт шинжилгээний дүнгээр Улаанбаатар хотын агаарын чанар 100-н айл, Хайлааст, Мишээл экспо, Зайсан, Ургах наран хороолол орчим “Цэвэр” болон “Хэвийн”, бусад цэгүүдэд “Бага бохирдолтой” түвшинд байсан байна.

**ЦАГ УУР, ОРЧНЫ ШИНЖИЛГЭЭНИЙ ГАЗАР
ОРЧНЫ ШИНЖИЛГЭЭНИЙ ХЭЛТЭС**