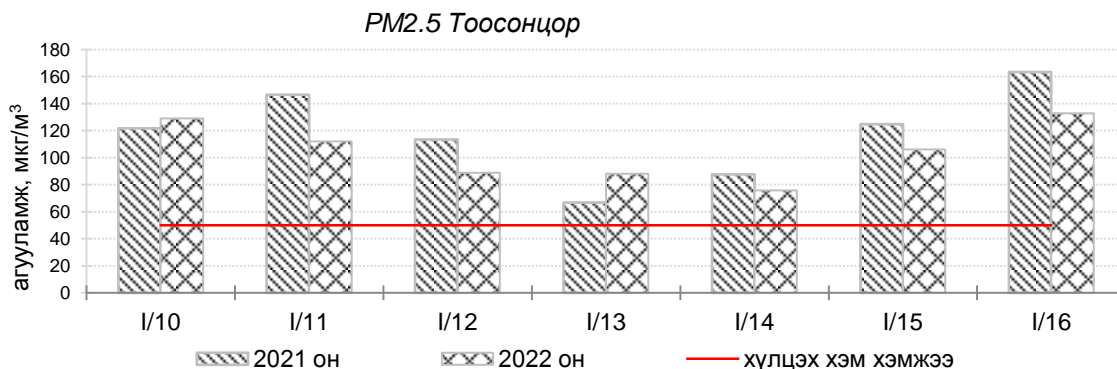
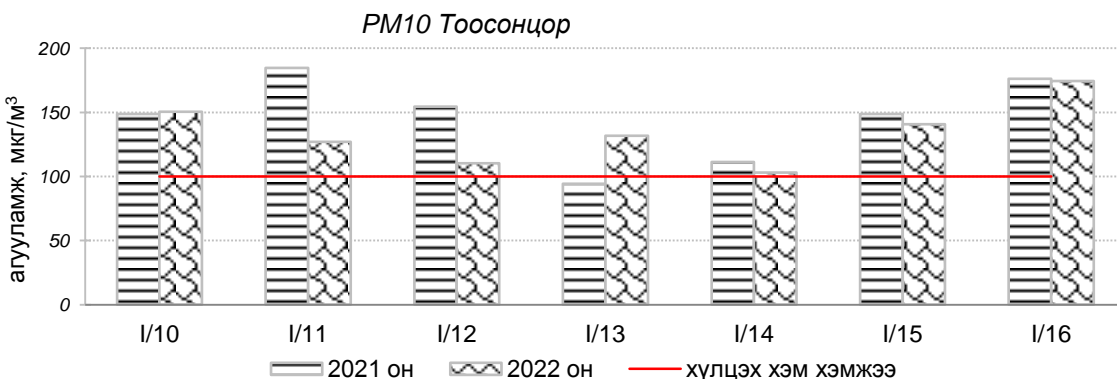
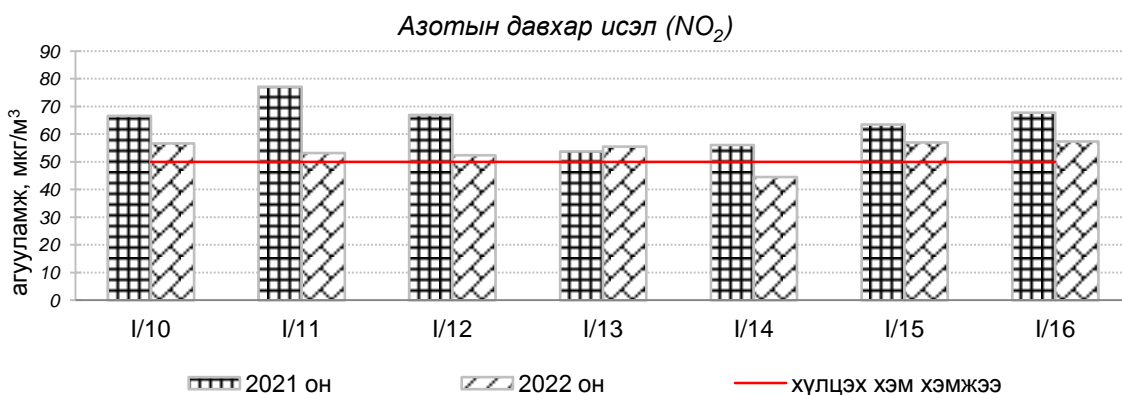
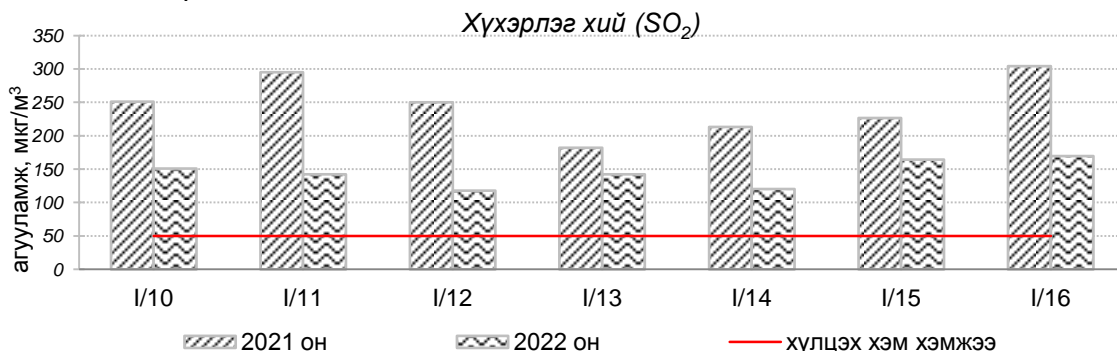


**Улаанбаатар хотын агаарын чанарын өнгөрсөн 7 хоногийн мэдээ
/2022 оны 01 дүгээр сарын 10-аас 16-ны өдөр/**

Улаанбаатар хотын агаарт түгээмэл бохирдуулах бодис хүхэрлэг хий /SO₂/, азотын давхар исэл /NO₂/, тоосонцор /PM10, PM2.5/, нүүрстөрөгчийн дутуу исэл /CO/, озон /O₃/ -ы агууламжийг тодорхойллоо.



Улаанбаатар хотын өнгөрсөн 7 хоногийн агаарын чанар,
2022 оны 01 дүгээр сарын 10-аас 16-ны өдөр
/2021 оны мөн үетэй харьцуулснаар/

№	Бохирдуулах бодисын нэр	MNS 4585:2016	7 хоногийн дундаж агууламж, мкг/м ³		24 цагийн дунджаар хамгийн их агууламж, мкг/м ³		Стандартаас давсан тохиолдлын тоо, хувиар		Стандартаас давсан, хамгийн их агууламж илэрсэн харуул
		Хүлцэх хэм хэмжээ мкг/м ³	2021 он	2022 он	2021 он	2022 он	2021 он	2022 он	
1	Хүхэрлэг хий (SO ₂)	50	247 мкг/м ³	144 мкг/м ³	532 мкг/м ³	506 мкг/м ³	95%	80%	Зурагт орчим АЧС-аас 10.1 дахин их
2	Азотын давхар исэл (NO ₂)	50	64 мкг/м ³	54 мкг/м ³	94 мкг/м ³	103 мкг/м ³	82%	52%	Баруун 4-н зам орчим АЧС-аас 2.0 дахин их
3	PM10 Тоосонцор	100	146 мкг/м ³	135 мкг/м ³	275 мкг/м ³	307 мкг/м ³	77%	76%	Хайлааст орчим АЧС-аас 3.0 дахин их
4	PM2.5 Тоосонцор	50	119 мкг/м ³	105 мкг/м ³	327 мкг/м ³	350 мкг/м ³	91%	84%	Хайлааст орчим АЧС-аас 7.0 дахин их
5	Нүүрстөрөгчийн дутуу исэл (CO)	10000	3789 мкг/м ³	2870 мкг/м ³	14143 мкг/м ³	12857 мкг/м ³	3 %	1 %	Хайлааст орчим АЧС-аас 1.2 дахин их
6	Озон (O ₃)	100	22 мкг/м ³	14 мкг/м ³	47 мкг/м ³	43 мкг/м ³	0%	0%	Давсан тохиолдол байхгүй

Улаанбаатар хотын өнгөрсөн 7 хоногийн агаарын чанар,
2022 оны 01 дүгээр сарын 10-аас 16-ны өдөр
/2021 оны мөн үетэй харьцуулснаар/

№	Цаг агаарын үзүүлэлт	2021 он	2022 он	Тайлбар
1	Дундаж температур, °C	-22.7 °C	-19.2 °C	3.5 °C-аар дулаан
2	Салхины дундаж хурд, м/с	1.1 м/с	1.0 м/с	0.1 м/с-ээр бага
3	Хур тунадасны хэмжээ, мм	1.2 мм	0.0 мм	Хур тунадасгүй

**Улаанбаатар хотын агаарын чанарын индексийн мэдээ
/2022 оны 01 дүгээр сарын 10-аас 16-ны өдөр/**

	Гэр хороолол орчим								Орон сууцны хороолол	Автозам орчим		Үйлдвэрийн бүс			Алслагдмал бүс
	1-р хороолол	100-н айл	Толгойт	Нисэх	Зурагт	Баян-хошуу	Хайлааст	5-н буудал	13-р хороолол	Баруун 4 зам	Амгалан	Цахилгаан станц	Мишээл экспо	Зайсан	Ургах наран
2022.01.10	PM10, NO ₂ , SO ₂	PM10, SO ₂		PM10, NO ₂ , SO ₂	PM10, PM2.5, SO ₂		PM2.5	PM10, NO ₂ , SO ₂	PM10, NO ₂ , SO ₂	PM2.5	PM10, PM2.5, SO ₂	PM10, NO ₂ , SO ₂			PM10, NO ₂ , SO ₂
2022.01.11	PM10, NO ₂ , SO ₂	PM10, SO ₂		PM10, NO ₂ , SO ₂	PM10, PM2.5, SO ₂		PM2.5	NO ₂ , SO ₂	PM10, NO ₂ , SO ₂	PM10, NO ₂ , SO ₂	PM10, PM2.5, SO ₂	PM10, NO ₂ , SO ₂			
2022.01.12	PM10, NO ₂ , SO ₂	PM10, SO ₂		PM2.5, NO ₂ , SO ₂	PM2.5, SO ₂		PM2.5	SO ₂	PM10, NO ₂ , SO ₂	PM10, NO ₂ , SO ₂	PM10, NO ₂ , SO ₂	PM10, NO ₂ , SO ₂			PM10, NO ₂ , SO ₂
2022.01.13	PM10, NO ₂ , SO ₂	PM10, SO ₂		PM10, NO ₂ , SO ₂	PM10, PM2.5, SO ₂		PM2.5	NO ₂ , SO ₂	PM10, NO ₂	PM10, NO ₂ , SO ₂	PM10, PM2.5	PM10, NO ₂ , SO ₂			
2022.01.14	PM10, NO ₂ , SO ₂	PM10, SO ₂		PM10, PM2.5, SO ₂	PM10, PM2.5, SO ₂		PM10, PM2.5, SO ₂	SO ₂		PM10, NO ₂ , SO ₂	PM10, PM2.5, SO ₂	PM10, NO ₂ , SO ₂			
2022.01.15	PM10, NO ₂ , SO ₂	PM10, SO ₂	PM2.5	PM10, NO ₂ , SO ₂	PM10, PM2.5, SO ₂		PM2.5	PM10, NO ₂ , SO ₂	PM10, NO ₂	PM10, NO ₂ , SO ₂	PM10, NO ₂ , SO ₂	PM10, NO ₂ , SO ₂	SO ₂	NO ₂ , SO ₂	PM10
2022.01.16	PM2.5	PM10, SO ₂	PM10	PM10, NO ₂ , SO ₂	PM10, PM2.5, SO ₂		PM2.5	PM10, NO ₂ , SO ₂	PM10, PM2.5, NO ₂	PM10, NO ₂ , SO ₂	PM10, NO ₂ , SO ₂	PM10, NO ₂ , SO ₂	SO ₂	NO ₂ , SO ₂	PM10, SO ₂

Агаарын чанарын индекс	Агаарын чанарын ангилал	Эрүүл мэндэд үзүүлэх нөлөөлөл
0 - 50	Цэвэр	Хүний эрүүл мэндэд сөрөг нөлөөгүй.
51-100	Хэвийн	Агаарын чанарын стандартын шаардлага хангана. Гэхдээ зарим хэт мэдрэг хүмүүст амьсгалын замын өвчний шинж тэмдэг илрэх магадлалтай.
101 – 200	Бага бохирдолтой	Хэт мэдрэг хүмүүсийн эрүүл мэндэд сөрөг нөлөөлөл илэрнэ. Зүрх судас, амьсгалын замын архаг өвчтэй, ялангуяа гуурсан хоолойн багтраа өвчтэй хүмүүс нөлөөлөлд илүү өртөнө.
201 – 300	Бохирдолтой	Хүний эрүүл мэндэд сөрөг нөлөөлөл илэрч эхэлнэ. Хэт мэдрэг хүмүүсийн эрүүл мэндэд сөрөг нөлөөлөл хүндээр илэрнэ.
301- 400	Их бохирдолтой	Удаан хугацаагаар гадаа байхад хүний эрүүл мэндэд мэдэгдэхүйц сөрөг нөлөөлөл үзүүлж болно.
401-500	Маш их бохирдолтой	Хүний эрүүл мэндэд сөрөг нөлөөтэй.

Өнгөрсөн 7 хоногийн агаарын чанарын хяналт шинжилгээний дүнгээр Улаанбаатар хотын агаарын чанар Хайлааст орчим “Их бохирдолтой”, 1-р хороолол, Баруун 4-н зам орчим “Бохирдолтой”, бусад цэгт “Бага бохирдолтой” түвшинд хүрсэн байна.

**ЦАГ УУР, ОРЧНЫ ШИНЖИЛГЭЭНИЙ ГАЗАР
ОРЧНЫ ШИНЖИЛГЭЭНИЙ ХЭЛТЭС**